



Alma Media Oyj
Taloudellinen katsaus
2010

Alma Media Oyj
Taloudellinen katsaus
2010

SISÄLTÖ

- 02 Hallituksen toimintakertomus
- 08 Tunnusluvut
- 09 Konsernin tuloslaskelma
- 10 Konsernin tase
- 11 Konsernin rahavirtalaskelma
- 13 Laskelma konsernin oman pääoman muutoksista
- 14 Konsernitilinpäätöksen laatimisperiaatteet
- 21 Tunnuslukujen laskentaperiaatteet
- 22 Konsernitilinpäätöksen liitetiedot
- 46 Emoyhtiön tuloslaskelma
- 47 Emoyhtiön tase
- 48 Emoyhtiön rahoituslaskelma
- 49 Emoyhtiön tilinpäätöksen laatimisperiaatteet
- 50 Emoyhtiön tilinpäätöksen liitetiedot
- 57 Hallituksen ehdotus yhtiökokoukselle
- 58 Tilintarkastuskertomus
- 59 Osakkeet ja osakkeenomistajat
- 61 Tietoa osakkeenomistajille

Liikevoitto vahvistui, osinkoehdotus 0,70 euroa osakkeelta

Vuoden 2010 liikevaihto oli 311,4 (307,8) milj. euroa. Ilmoitusmyynti kasvoi 5,5 % 148,2 milj. euroon ja sen osuus konsernin liikevaihdosta oli 47,6 % (45,7 %). Painetun median ilmoitusmyynti kasvoi 1,0 % ja verkkomedian 24,6 % edellisestä vuodesta.

Levikkiliikevaihto oli vuonna 2010 lähellä edellisen vuoden tasoa. Maakunta- ja paikallislehtien levikkiliikevaihto kasvoi hieman hinnankorotusten ansiosta.

Verkkoliiketoiminnan osuus Alma Median liikevaihdosta nousi 15,7 %:iin (13,1 %).

Alma Median liikevoitto tilikaudelta 2010 vahvistui 43,4 (40,4) milj. euroon. Tilikauden liikevoitto ilman kertaluonteisia eriä oli 43,9 (42,6) milj. euroa, kasvua 3,0 % (laskua 10,5 %) vertailuvuodesta. Liikevoittoprosentti oli 13,9 % (13,1 %) ja liikevoittoprosentti ilman kertaluonteisia eriä 14,1 % (13,9 %).

Vuoden 2010 liikevoittoon sisältyy nettomääräisesti kertaluonteisia eriä -0,5 (-2,2) milj. euroa. Ne muodostuivat pääosin liiketoiminnan uudelleen- sekä yritysjärjestelyistä.

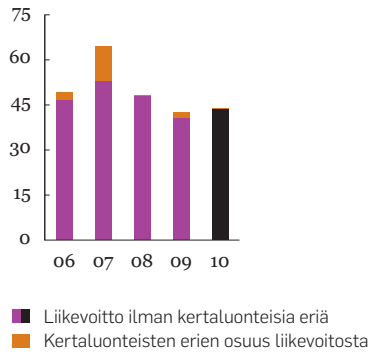
Tilikauden 2010 tulos ennen veroja oli 45,0 (39,7) milj. euroa ja tilikauden tulos ennen veroja ilman kertaluonteisia eriä oli 45,7 (42,0) milj. euroa.

Alma Median hallitus ehdottaa 17.3.2011 kokoontuvalle varsinaiselle yhtiökokoukselle, että tilivuodelta 2010 maksetaan osinkoa 0,70 (0,40) euroa osaketta kohden. Tilikauden 2010 viimeisen kaupankäyntipäivän kurssilla tämä vastaisi 8,5 % osinkotuottoa.

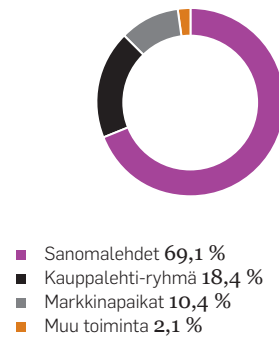
NÄKYMÄT VUODELLE 2011

Alma Media arvioi koko vuoden liikevaihdon ja liikevoiton ilman kertaluonteisia eriä kasvavan vuoden 2010 tasosta. Vuoden 2010 liikevaihto oli 311,4 milj. euroa, liikevoitto 43,4 milj. euroa ja liikevoitto ilman kertaluonteisia eriä 43,9 milj. euroa. ■

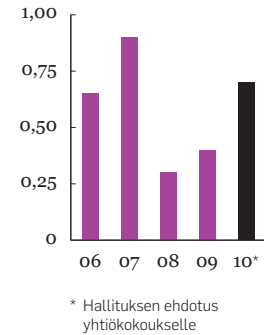
LIIKEVOITTO, M€



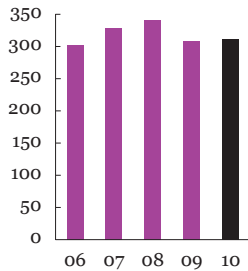
LIIKEVAIHTO SEGMENTEITTÄIN, %



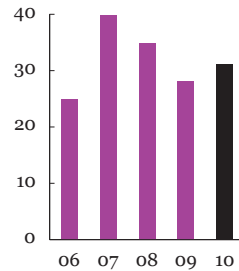
OSINKO/OSAKE, €



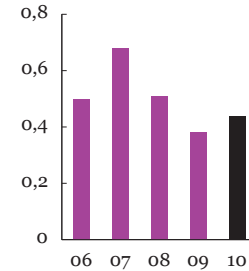
LIIKEVAIHTO, M€



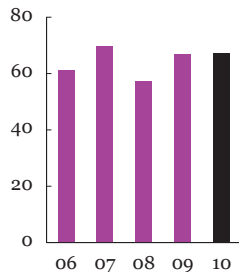
SIJOITETUN PÄÄOMAN TUOTTO, %



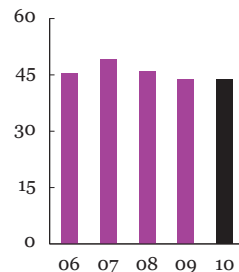
TULOS/OSAKE, €



OMAVARAISUUSASTE, %



KASSAVIRTA INVESTOINTIEN JÄLKEEN, M€



Herkkyystarkastelu

	Muutos	Vaikutus liikevoittoon
Mediamainonta	+1 %	1,5 M€
Paperin hinta	+1 %	-0,1 M€
Jakelukustannukset	+1 %	-0,6 M€
Keskimääräiset palkat	+1 %	-1,2 M€
Rahoituksen keskikorko	+1 %	0,0 M€

Taulukossa annetut muutosten euromääräiset vaikutukset ovat bruttomääräisiä, menneisiin vuositason lukuihin pohjautuvia arvioita. Esimerkiksi mainonnan määrän vähetessä merkittävästi lasku johtaa säästöihin (mm. sanomalehtien tuotantokustannusten laskiessa), jolloin euromääräinen vaikutus liikevoittoon ei ole lineaarinen. Näitä säästöjä ei ole kyseisissä tunnusluvuissa arvioitu.

Hallituksen toimintakertomus

TALOUDELLINEN KEHITYS VUONNA 2010

- ▶ Liikevaihto oli 311,4 (307,8) milj. euroa, kasvua 1,1%.
- ▶ Liikevoitto oli 43,4 (40,4) milj. euroa, kasvua 7,4%, 13,9% (13,1%) liikevaihdosta.
- ▶ Liikevoitto ilman kertaluonteisia eriä oli 43,9 (42,6) milj. euroa, kasvua 3,0%.
- ▶ Tilikauden tulos oli 33,2 (28,3) milj. euroa, kasvua 17,3%.
- ▶ Osakekohtainen tulos oli 0,44 (0,38) euroa.
- ▶ Tilikaudelta 2009 jaettu osinko oli 0,40 (0,30) euroa osaketta kohden.

OSINKOEHDOTUS YHTIÖKOKOUKSELLE

Alma Median hallitus ehdottaa varsinaiselle yhtiökokoukselle, että tilivuodelta 2010 maksetaan osinkoa 0,70 (0,40) euroa osaketta kohden.

NÄKYMÄT VUODELLE 2011

Alma Media arvioi, että sanomalehti- ja verkkomainonta kasvavat vuonna 2011 edelliseen vuoteen verrattuna. Alma Media arvioi iltapäivälehtien irtonumeromyyntin laskevan edelleen. Maakunta- ja paikallislehtien levikkien odotetaan laskevan lievästi. Kauppalehden levikin odotetaan pysyvän ennallaan tai laskevan lievästi. Konsernin materiaali- ja jakelukustannusten ennakoidaan kasvavan vertailukauden tasosta.

Alma Media arvioi koko vuoden liikevaihdon ja liikevoiton ilman kertaluonteisia eriä kasvavan vuoden 2010 tasosta. Vuoden 2010 liikevaihto oli 311,4 milj. euroa, liikevoitto 43,4 milj. euroa ja liikevoitto ilman kertaluonteisia eriä 43,9 milj. euroa.

MARKKINATILANNE

Eri ennusteiden mukaan Suomen kansantalouden arvioidaan kasvaneen 2,5–3,5% vuonna 2010. Erityisesti vuoden 2010 lopussa julkaistut arviot bruttokansantuotteen kasvusta olivat selvästi alkuvuotta 2010 positiivisempia. Talouskasvun taustalla on ensisijaisesti kokonaiskäsyn-

nän nousu. Vuonna 2011 bruttokansantuotteen kasvun arvioidaan pysyvän 2–3% tasolla.

Vuonna 2010 mainonnan kokonaismäärä kasvoi Mainonnan Neuvottelukunnan seurannan mukaan 4,8% (–15,8%). Mainonta sanoma- ja kaupunkilehdissä kasvoi 3,1% ja verkkomediasa 14,7% vertailukaudesta.

Vuoden viimeisellä neljänneksellä mainonnan kokonaismäärä kasvoi TNS Media Intelligencen mukaan 10,6%. Mainonta sanoma- ja kaupunkilehdissä kasvoi 6,3% ja verkkomediasa 32,9% vertailukaudesta.

KONSERNIN LIIKEVAIHTO JA TULOS 2010

Liikevaihto vuonna 2010 oli 311,4 (307,8) milj. euroa ja se kasvoi 1,1% (laski 9,8%). Verkkoliiketoiminnan osuus konsernin liikevaihdosta nousi 15,7%:iin (13,1%).

Ilmoitusmyynti kasvoi 5,5% 148,2 milj. euroon. Ilmoitusmyyntin osuus konsernin liikevaihdosta oli 47,6% (45,7%). Painetun median ilmoitusmyynti kasvoi 1,0% edellisen vuoden tasosta. Verkkomedian ilmoitusmyynti kasvoi 24,6% 35,6 milj. euroon.

Levikkiliikevaihto oli vuonna 2010 lähellä edellisen vuoden tasoa. Maakunta- ja paikallislehtien levikkiliikevaihto kasvoi lievästi hinnankorotusten ansiosta kappalemääräisten levikkien laskiessa edelleen. Iltalehden levikkiliikevaihto laski 3,7% 39,8 milj. euroon kappalemääräisen levikin laskiessa 5,2%. Kauppalehden levikkiliikevaihto laski hieman vertailuvuoden tasolta.

Liikevoitto kasvoi 43,4 (40,4) milj. euroon. Tilikauden liikevoitto ilman kertaluonteisia eriä oli 43,9 (42,6) milj. euroa, kasvua 3,0% (laskua 10,5%) vertailuvuodesta. Liikevoittoprosentti oli 13,9% (13,1%) ja liikevoittoprosentti ilman kertaluonteisia eriä 14,1% (13,9%).

Vuoden 2010 liikevoittoon sisältyy nettomääräisesti kertaluonteisia eriä –0,5 (–2,2) milj. euroa. Vuoden 2010 kertaluonteiset erät muodostuivat pääosin liiketoiminnan uudel-

leen- sekä yritysjärjestelyistä. Vertailuvuoden kertaluonteiset erät muodostuivat pääosin liiketoimintojen uudelleenjärjestelyistä, liikearvon arvonalentumisista sekä liiketoimintojen myynneistä.

Tilikauden 2010 tulos ennen veroja oli 45,0 (39,7) milj. euroa, tilikauden tulos ennen veroja ilman kertaluonteisia eriä oli 45,7 (42,0). Tilikauden tulokseen ennen veroja sisältyvät kertaluonteiset erät ovat yhteensä –0,7 (–2,2) milj. euroa. Vuoden 2010 rahoituskuluissa esitetyt kertaluonteiset erät muodostuivat lopetettujen liiketoimintojen valuuttakurssitappioista.

Konsernin liikevaihdon ja liikevoiton kehitys vastasi johdon vuoden aikana esittämiä ennusteita. Koko vuoden liikevaihto kasvoi maltillisesti vuoden 2009 tasosta ilmoitusmyyntin kasvun seurauksena. Koko vuoden 2010 liikevoitto ilman kertaluonteisia eriä kasvoi vertailuvuoden tasosta. Vuoden 2009 liikevaihto oli 307,8 milj. euroa, liikevoitto 40,4 milj. euroa ja liikevoitto ilman kertaluonteisia eriä 42,6 milj. euroa.

SANOMALEHDET

Sanomalehdet-segmentissä raportoidaan 34 sanomalehden kustannustoiminnasta. Lehdistä suurimmat ovat Aamulehti ja Iltalehti.

Sanomalehdet-segmentin liikevaihto vuonna 2010 oli 219,3 (215,5) milj. euroa. Segmentin ilmoitusmyyntin liikevaihto kasvoi 3,6% (laski 14,0%) ja oli 104,9 (101,3) milj. euroa. Segmentin levikkiliikevaihto kasvoi hieman ja oli 110,3 (109,9) milj. euroa. Sanomalehdet-segmentin liikevoitto oli 32,9 (29,7) milj. euroa ja ilman kertaluonteisia eriä 33,1 (30,8) milj. euroa. Liikevoittoprosentti vahvistui 15,0%:iin (13,8%), ilman kertaluonteisia eriä 15,1%:iin (14,3%).

Segmentin kertaluonteiset erät olivat –0,2 (–1,1) milj. euroa. Vuoden 2010 kertaluonteiset erät syntyivät yritysjärjestelyn yhteydessä kirjatusta myyntivoitosta 0,2 milj. euroa sekä liiketoimintojen uudelleenjärjestelyistä –0,4 milj. euroa. Vertailuvuoden kertaluonteiset erät

muodostuivat liiketoimintojen myynnistä 0,4 milj. euroa ja liiketoiminnan uudelleenjärjestelyistä -1,4 milj. euroa.

Alma Median sanomalehtien verkkopalveluiden kävijämäärät kasvoivat edelleen vertailukaudesta. Suomen suosituin verkkopalvelu Iltalehti.fi vakiinnutti viikoittaisen kävijämääränsä selvästi yli kahden miljoonan kävijän yläpuolelle. Aamulehti.fi jatkoi Suomen suurimman aluelehden verkkopalveluna ja saavutti loppuvuodesta kävijäennätyksen 372 000 eri kävijää (selainta).

Alma Media kehitti myös painettuja sanomalehtiään esimerkiksi uudistamalla vuonna 2010 Lapin Kansan, Pohjolan Sanomien ja Kainuun Sanomien toimintatavan ja tammikuusta 2011 alkaen myös lehtien formaatin. Aamulehdessä uudistettiin syksyllä 2010 lehden sisältöä ja toimintatapaa.

KAUPPALEHTI-RYHMÄ

Kauppalehti-ryhmä on erikoistunut taloudellisen informaation sekä liike-elämän hyötytiedon ja markkinointiratkaisujen tuottamiseen. Sen tunnetuin tuote on Suomen johtava talousmedia Kauppalehti. Ryhmään kuuluvat myös asiakasmedian ratkaisuja tuottava Lehden tekijät-ryhmä ja kaikissa Baltian maissa toimiva uutistoimisto- ja mediaseurantayksikkö BNS Group.

Kauppalehti-ryhmän liikevaihto oli 57,9 (62,8) milj. euroa. Vertailuvuoden liikevaihtoon sisältyi marraskuussa 2009 myydyin Kauppalehti 121 Oy:n liikevaihto 6,6 milj. euroa. Segmentin liikevaihto ilman myydyin Kauppalehti 121:n vaikutusta kasvoi 3,0% 57,9 (56,2) milj. euroon. Segmentin ilmoitusliikevaihto oli 17,7 (16,3) milj. euroa, levikkiliikevaihto 15,0 (15,4) milj. euroa ja sisältö- ja palveluliikevaihto 25,2 (24,4) milj. euroa (v. 2009 ilman Kauppalehti 121:n vaikutusta).

Segmentin liikevoitto oli 8,2 (6,7) milj. euroa. Liikevoitto ilman kertaluonteisia eriä oli 8,2 (6,7) milj. euroa. Kauppalehti-ryhmän liikevoittoprosentti oli 14,2% (10,7%), ilman kertaluonteisia eriä 14,2% (10,7%). Tilikaudelle ei kirjattu kertaluonteisia eriä. Vertailuvuoden kertaluonteiset erät syntyivät liiketoimintojen myynnistä 0,4

milj. euroa sekä liiketoiminnan uudelleenjärjestelyistä -0,4 milj. euroa.

Kauppalehti.fi:n kävijämäärä jatkoi kasvuaan, mikä osaltaan vahvisti edelleen Kauppalehti-tuoteperheen asemaa maan johtavana talous- ja yritystiedon tuottajana. Verkkopalvelu uudistettiin tammikuussa 2011.

MARKKINAPAIKAT

Markkinapaikat-segmentissä raportoidaan luokitellut palvelut, joita toteutetaan verkossa ja tuetaan painotuotteilla. Suomessa toimivat palvelut ovat Etuovi.com, Vuokraovi.com, Monster.fi, Autotalli.com, Mascus.fi ja Mikko.fi. Ulkomailta toimivat palvelut ovat Mascus, Bovision, Objektvision sekä City24.

Markkinapaikat-segmentin liikevaihto kasvoi 18,7% ja oli 32,1 (27,0) milj. euroa. Segmentin liikevoitto kasvoi 0,4 (-1,7) milj. euroon. Liikevoitto ilman kertaluonteisia eriä oli 0,8 (-0,5) milj. euroa. Vuoden 2010 kertaluonteiset erät -0,4 milj. euroa syntyivät liiketoimintojen lopettamisista. Vertailuvuoden kertaluonteiset erät -1,2 milj. euroa syntyivät omaisuusarvon alentumisesta sekä liikearvon arvonalentumistappiosta.

Helsingin hovioikeus vahvisti joulukuussa, että konsernin tavaramerkin ETUOVI.COM käytölle konsernin tarjoamien asunto- ja kiinteistökauppaan liittyvien internet-palveluiden sekä näihin liittyvien mainonta- ja markkinointipalveluiden tunnuksena ei ole esteitä. Hovioikeus kuitenkin katsoi, ettei tavaramerkkiä ETUOVI.COM saa käyttää lehden tunnuksena. Alma Media muutti Etuovi.com-lehden nimen Asuntomediaksi, mutta hakee korkeimman oikeuden päätökseen tältä osin valituslupaa.

MUU TOIMINTA

Muu toiminta -segmentissä raportoidaan konsernin emoyhtiön sekä konsernin paino- ja jakeluosaston toiminnot. Näiden taloudelliset ominaispiirteet ovat samankaltaisia, sillä ne ovat ensisijaisesti muita liiketoimintasegmenttejä palvelevia yksiköitä. Alma Media Oyj sopi lokakuussa 2010 Tampereelle vuonna 2012 valmistuvan kiinteistön vuokraamisesta Alma Manu Oy:n käyttöön.

Samassa yhteydessä Alma Media Oyj myi omistamansa kiinteistöosakeyhtiö Kiinteistö Oy Uusi Painon OP-Henkivakuutus Oy:lle. Sopimus käsitellään konsernin tilinpäätöksessä rahoitusleasingsopimuksena IAS 17:n mukaisesti painolaitoksen käyttöönotosta alkaen. Arvio sopimuksen vähimmäisvuokrien nykyarvosta käyttöönottohetkellä on 16,8 milj. euroa. Painolaitos otetaan käyttöön arviolta vuoden 2012 lopussa.

KONSERNIRAKENNE JA SIINÄ TAPAHTUNEET MUUTOKSET VUONNA 2010

Konsernin tytäryhtiöistä on esitetty tarkempi erittely liitetiedoissa kohdassa 15 sekä osakkuusyhtiöistä kohdassa 16. Konsernilla on Mascus-liiketoimintaan liittyen sivuliikkeitä Ruotsissa ja Iso-Britanniassa.

Alma Media Oyj hankki 60% omistusoosuuden Marknadspriser.se-verkkopalvelua hallinnoivasta Marknadspriser i Sverige AB -yhtiöstä 1.3.2010. Yhtiö raportoidaan kokonaishankintana Alma Median konsernitiilin päätöksessä osana Markkinapaikat-segmenttiä.

Alma Media Oyj hankki 16.3.2010 osakekaupan ja suunnatun annin kautta 24% omistusoosuuden Kateetti Oy:stä (nyk. Alkali Oy). Yhtiö raportoidaan osakkuusyhtyrityksenä Alma Median konsernitiilin päätöksessä osana Markkinapaikat-segmenttiä.

Tyrvään Sanomat Oy:n liiketoiminta siirtyi Alma Media -konserniin kuuluvalle Suomen Paikallissanomat Oy:lle 16.4.2010. Kauppaan kuului kaksi paikallislehteä, Tyrvään Sanomat ja Paikallissanomat, sekä Idea-Mainoksen liiketoiminta. Kokonaisuus raportoidaan osana Sanomalehdet-segmenttiä.

Alma Median omistusosuus Kotikokki.net Oy:stä nousi 1.6.2010 40%:sta 65%:iin. Yhtiö raportoidaan Alma Median konsernitiilin päätöksessä tytäryhtiönä Sanomalehdet-segmentissä.

Alma Media Oyj ja Arena Partners Oy aloittivat yhteistyön valtakunnallisessa markkinapaikkaliiketoiminnassa. Yritysjärjestelyyn liittyvät liiketoiminnot Etuovi.com, Vuokraovi.com, Autotalli.com ja Mikko.fi siirtyivät Alma Media Interactive Oy:n osittaisjakautumisen kautta syntyneeseen uuteen konsernin tytäryhtiöön

Hallituksen toimintakertomus ►

Alma Mediapartners Oy:öön. Arena Partners Oy osti 35 % tästä tytäryhtiöstä. Samassa yhteydessä Alma Media osti Arena Partnersin tytäryhtiöstä Arena Interactive Oy:stä 35 % osuuden. Järjestelyyn liittyvät osakekaupat toteutettiin 1.9.2010. Järjestelyn seurauksena konsernin oma pääoma kasvoi 10,7 milj. euroa. Alma Media Interactive Oy sulautui Alma Media Oyj:öön 31.12.2010.

Alma Media osti 1.10.2010 Porissa toimivan Intermedia Partners Oy:n (nyk. Alma Intermedia Oy) sekä MIG Group Oy:n osakekannat laajentaakseen liiketoimintaansa kuluttajille suunnattuihin yritysuhakemistopalveluihin. Yrityshakemistopalvelut integroidaan osaksi alueellisten ja paikallisten sanomalehtien verkkopalveluiden palvelutarjontaa. Yhtiö raportoidaan osana Sanomalehdet-segmenttiä.

Alma Media osti 1.11.2010 digitaaliseen markkinointiviestintään erikoistuneen Suunnittelutoimisto TTNK Helsinki Oy:n (Titanik Helsinki). Titanik Helsinki laajentaa Kauppalehti-ryhmään kuuluvan asiakaslehtiyksikkö Alma Media Lehdentekijöiden sisällöntuotannon tarjontaa ja se raportoidaan osana Kauppalehti-ryhmää.

Vuoden kolmannen neljänneksen aikana Alma Media lopetti asuntokaupan City24-liiketoiminnat Serbiassa, Ukrainassa ja Kroatiassa. City24-liiketoiminta jatkuu edelleen Virossa, Latviassa, Liettuassa sekä Puolassa.

Konsernin sisäisinä rakennemuutoksina toteutettiin seuraavat järjestelyt: Alma Media Interactive Oy osittaisjakautui Alma Markkina-paikat Oy:öön (nyk. Alma Mediapartners Oy) 30.4.2010, Kustannus Oy Aamulehti, Satakunnan Kirjateollisuus Oy ja Pohjois-Suomen Media Oy osittaisjakautuivat Alma Manu Oy:öön 30.6.2010 sekä Alma Media Interactive Oy sulautui Alma Media Oyj:hin 31.12.2010.

OSAKKUUSYHTIÖT

Alma Media -konserni omistaa Kauppalehti-ryhmässä raportoitavasta Talentum Oyj:stä yhteensä 32,14 %. Talentumin hallussa olevat yhtiön omat osakkeet on tässä laskettu mukaan osakkeiden kokonaismäärään. Alma Median konsernitilinpäätökseen omistus Talentumissa

on yhdistelty siten, että Talentumin omia osakkeita ei ole huomioitu osakkeiden kokonaismäärässä. Alma Median konsernitilinpäätöksessä 31.12.2010 käytetty omistusosuus oli 32,64 %.

Alma Media Oyj hankki maaliskuussa 2010 osakekaupan ja suunnatun annin kautta 24 % omistusosuuden Kateetti Oy:stä (nyk. Alkali Oy). Yhtiö raportoidaan osakkuusyhtiönä Alma Median konsernitilinpäätöksessä osana Markkinapaikat-segmenttiä.

Alma Media Oyj hankki Arena Partners Oy:n tytäryhtiöstä Arena Interactive Oy:stä 35 % osuuden syyskuussa 2010. Hankinta liittyi Alma Median ja Arena Partnersin yhteistyöhön valtakunnallisessa markkinapaikkaliiketoiminnassa.

KONSERNIN EMOYHTIÖ

Konsernin emoyhtiö Alma Media Oyj:n raportoitu liikevaihto vuonna 2010 oli 16,7 (15,9) milj. euroa ja tilikauden tulos 33,0 (26,0) milj. euroa. Emoyhtiön taseen loppusumma oli joulukuun 2010 lopussa 560,1 (537,7) milj. euroa.

TASE JA RAHOITUSASEMA

Konsernitaseen loppusumma oli joulukuun 2010 lopussa 184,5 (154,4) milj. euroa. Konsernin omavaraisuusaste oli joulukuun lopussa 67,1 % (66,9 %) ja oma pääoma osaketta kohden kasvoi 1,50 (1,27) euroon.

Joulukuun lopussa konsernin korollinen nettovelka oli -32,4 (-16,5) milj. euroa. Vuoden 2010 aikana toteutuneiden yritysjärjestelyiden yhteydessä syntyneiden käypään arvoon tulosaikavaihteisesti kirjattavien rahoitusvarojen käypä arvo 31.12.2010 oli yhteensä 9,2 milj. euroa ja muiden velkojen käypä arvo oli 2,8 milj. euroa.

Konsernin liiketoiminnan rahavirta vuonna 2010 oli yhteensä 46,1 (43,1) milj. euroa. Rahavirta ennen rahoitusta oli 43,7 (43,9) milj. euroa. Investointien rahavirtaan vaikuttivat merkittävimpinä kuluvan vuoden aikana toteutetut yritysjärjestelyt.

Konsernilla on voimassa oleva 100,0 milj. euron yritystodistusohjelma Suomessa. Ohjelman puitteissa yritys voi laskea liikkeelle todistuksia yhteisarvoltaan 0-100 milj. euroa. Yritystodistusohjelmasta oli 31.12.2010 käyttämättä 100,0 milj. euroa. Lisäksi konsernilla on

juoksuajalla 6.8.2009-6.8.2011 käytettävissään 50 milj. euron luottolimiitti, joka 31.12.2010 oli kokonaisuudessaan käyttämättä.

TUTKIMUS- JA KEHITTÄMISENNOT

Konsernilla oli tutkimus- ja kehittämismenoja vuonna 2010 yhteensä 4,0 (0,9) milj. euroa. Tuloslaskelmaan tutkimus- ja kehittämismenoja kirjattiin yhteensä 2,6 (0,5) milj. euroa ja taseeseen aktivoitiin vuoden 2010 aikana yhteensä 1,4 (0,5) milj. euroa kehittämismenoja. Merkittävimmät hankkeet liittyivät verkkoliiketoiminnan kehittämiseen.

INVESTOINNIT

Alma Media -konsernin investoinnit olivat 12,9 (8,2) milj. euroa vuonna 2010 ja ne koostuivat pääosin liiketoimintakaupoista ja verkkopalveluiden kehityshankkeista. Muilta osin investoinnit olivat normaaleja käyttö- ja ylläpitoinvestointeja.

Alma Media Oyj tiedotti 17.12.2009 käynnistäneensä Tampereen painolaitoksen uudistamiseen liittyvän investoinnin valmistelun. Yhtiön hallitus päätti 11.3.2010 siirtää hankkeen toteutusvaiheeseen. Investoinnin toteutus painottuu vuosille 2011 ja 2012. Uuden painolaitoksen on arvioitu aloittavan toimintansa vuoden 2012 lopussa.

HENKILÖSTÖ

Vuoden 2010 aikana Alma Median palveluksessa oli keskimäärin kokoaikaisiksi muutettuna (ilman jakajia) 1 805 (1 888) henkilöä. Lehdenjakajien lukumäärä oli keskimäärin 962 (969).

RISKIT JA RISKIENHALLINTA

Alma Media -konsernissa riskienhallinnan tehtävä on arvioida ja hallinnoida jatkuvasti osana operatiivista toimintaa kaikkia yritystoiminnassa esiintyviä mahdollisuuksia, uhkia ja riskejä asetettujen tavoitteiden saavuttamiseksi ja toiminnan jatkuvuuden turvaamiseksi.

Riskienhallintaprosessin avulla tunnustetaan riskit, kehitetään riskienhallintakeinoja ja raportoidaan riskeistä säännöllisesti riskienhallintaorganisaatiolle. Riskienhallinta on osa Alma Median sisäistä valvontaa ja näin ollen

osa hyvää johtamis- ja hallintojärjestelmää. Määrällisille ja laadullisille riskeille asetetaan kirjalliset rajat ja menettelytavat konsernin riskienhallintajärjestelmässä.

Alma Median merkittävimmät strategiset riskit ovat lehtien lukijamäärien merkittävä lasku, ilmoitusmyynnin väheneminen sekä jakelukustannusten merkittävä nousu. Talouden suhdannevaihtelut heijastuvat ilmoitusmyynnin kehitykseen. Ilmoitusmyynti kattaa noin puolet konsernin liikevaihdosta. Myös kehittyviin liike-toimintoihin kotimaan rajojen ulkopuolella, mm. Baltiassa ja muissa Itä-Euroopan maissa, liittyy maakohtaisia riskejä markkinoiden kehittymisen ja taloudellisen kasvun osalta.

Pitkällä aikavälillä mediatoimiala muuttuu mediakäytön muutosten ja teknologian kehittymisen myötä. Konsernin strategisena tavoitteena on vastata tähän haasteeseen uusiutumalla ja kehittämällä uusia liiketoimia verkkomedian alueella. Operatiivisista riskeistä tärkeimmät ovat tietotekniikan ja -liikenteen häiriöt sekä painotoiminnan keskeytyminen.

YMPÄRISTÖVAIKUTUKSET

Alma Median liiketoiminnan merkittävimmät ympäristövaikutukset liittyvät paino- ja jakelutoimintaan sekä kiinteistöihin. Yhtiön lehtipainoissa käytetään pääosin sanomalehtipaperia, jota käytettiin vuonna 2010 noin 32 000 (30 000) tonnia. Alma Media käytti vuonna 2010 sähköenergiaa 17 408 (17 502) MWh. Lisätietoja arvioiduista konsernin ympäristövaikutuksista on saatavilla Alma Median vuosikatsauksessa.

HALLINTO

Alma Media Oyj:n 11.3.2010 pidetty varsinainen yhtiökokous valitsi yhtiön hallituksen jäseniksi Lauri Helveen, Kai Seikun, Erkki Soljan, Kari Stadighin, Harri Suutarin, Catharina Stackelberg-Hammarénin ja Seppo Paatelaisen. Yhtiökokouksen jälkeen pitämässään järjestäytymiskokouksessa hallitus valitsi puheenjohtajakseen Kari Stadighin ja varapuheenjohtajakseen Seppo Paatelaisen.

Hallitus valitsi myös jäsenet valiokuntiinsa. Tarkastusvaliokunnan jäseniksi valittiin Kai

Seikku, Erkki Solja, Catharina Stackelberg-Hammarén sekä Harri Suutari puheenjohtajaksi. Nimitys- ja palkitsemisvaliokunnan jäseniksi valittiin Seppo Paatelainen ja Lauri Helve sekä Kari Stadigh puheenjohtajaksi.

Alma Media Oyj:n hallitus on arvioinut, että Sampo Oyj:n konsernihoitajana toimiva hallituksen puheenjohtaja Kari Stadigh ja Ilkka-Yhtymä Oyj:n hallituksen puheenjohtajana toimiva hallituksen varapuheenjohtaja Seppo Paatelainen ovat riippumattomia yhtiöstä, mutta eivät sen merkittävästä osakkeenomistajasta. Muut Alma Media Oyj:n hallituksen jäsenet ovat riippumattomia sekä yhtiöstä että sen merkittävistä osakkeenomistajista.

Hallituksen sihteeriksi valittiin Alma Media Oyj:n lakiasianjohtaja Mikko Korttila.

Yhtiökokous valitsi yhtiön tilintarkastajaksi Ernst & Young Oyj:n.

Oy Herttaässä Ab, joka omistaa yli 10 % Alma Median osakkeista, ehdotti varsinaiselle yhtiökokoukselle erityisen tarkastuksen toimitamista Alma Median hallituksen nimitys- ja palkitsemisvaliokunnan toiminnasta viimeisen viiden vuoden ajalta. Yhtiökokous käsitteli ehdotuksen, ja koska Herttaässä omistusosuus Alma Mediassa ylittää 10 % kaikista osakkeista, ehdotus kirjattiin yhtiökokouspöytäkirjaan. Alma Media sai 15.4.2010 ilmoituksen, jonka mukaan Oy Herttaässä Ab on jättänyt Etelä-Suomen Aluehallintovirastoon hakemuksen erityisen tarkastuksen suorittamisesta. Alma Media on jättänyt asiassa vastineensa Etelä-Suomen Aluehallintovirastolle.

Alma Media Oyj järjesti 19.8.2010 yhtiön osakkeenomistaja Oy Herttaässä Ab:n pyynnön mukaisesti ylimääräisen yhtiökokouksen. Kokouksessa päätettiin pitää hallituksen kokoonpano ennallaan. Toimitusjohtaja Kai Telanne esitti Oy Herttaässä Ab:n pyynnöstä selvityksen yhtiön investoinnista uuteen painolaitokseen. Yhtiökokous ei tehnyt asiasta päätöstä, koska investointihanke kuuluu hallituksen toimivaltaan, eikä hallitus ollut saattanut asiaa yhtiökokouksen päätettäväksi.

Helsingin kihlakunnansyyttäjä päätti 1.7.2010 nostaa syytteen työsyynnästä Alma Median toimitusjohtajaa Kai Telannetta vastaan johtaja-

sopimuksen purkuun liittyvässä rikosepäilyssä.

Yhtiöjärjestyksen mukaiset säännökset yhtiön hallituksen ja toimitusjohtajan valitsemisesta sekä hallituksen toimintakauden pituudesta on kuvattu tarkemmin liitetietojen kohdassa 7. Samassa yhteydessä on kuvattu keskeisimmät toimitusjohtajan toimeen liittyvät sopimusehdot.

Alma Media Oyj noudattaa Arvopaperimarkkinayhdistys ry:n 15.6.2010 antamaa Suomen listayhtiöiden hallinnointikoodia sellaisenaan. Selvitys hallinto- ja ohjausjärjestelmästä vuodelta 2010 on julkaistu yhtiön Internet-sivuilla www.almamedia.fi/hallinto.

OSAKE

Tammi-joulukuussa NASDAQ OMX:n Helsingin pörssissä vaihdettiin 14 839 425 Alma Median osaketta, mikä vastasi 19,8 % osakkeiden kokonaismäärästä. Osakkeen päätöskurssi tilikauden viimeisenä kaupankäyntipäivänä 30.12.2010 oli 8,28 euroa. Tilikauden alin kaupankäyntikurssi oli 6,00 euroa ja ylin 8,46 euroa. Alma Media Oyj:n markkina-arvo oli tilikauden lopussa 621,4 milj. euroa.

Yhtiö maksoi maaliskuussa 2010 osakkeenomistajilleen osinkoa 0,40 euroa osaketta kohden, yhteensä 29,8 (22,4) milj. euroa.

Yhtiökokous päätti 11.3.2010 valtuuttaa Alma Media Oyj:n hallituksen hankkimaan enintään 3 730 600 kappaletta (noin 5 % kaikista osakkeista) Alma Median omaa osaketta. Valtuutus on voimassa seuraavaan varsinaiseen yhtiökokoukseen saakka, kuitenkin enintään 30.6.2011 saakka. Tilikauden loppuun mennessä yhtiö ei ole hankkinut omia osakkeitaan.

Yhtiön omistusrakennetta sekä suurimpia osakkeenomistajia 31.12.2010 on kuvattu tarkemmin liitetietojen kohdassa 35.

OPTIO-OIKEUDET

Optio-ohjelma 2006

Yhtiökokouksessa 8.3.2006 päätettiin optio-ohjelmasta, jonka perusteella optio-oikeuksia voidaan antaa enintään yhteensä 1 920 000 kappaletta ja niillä voi merkitä yhteensä enintään 1 920 000 kappaletta Alma Media

Oyj:n kirjanpidolliselta vasta-arvolta 0,60 euroa olevaa osaketta. Optio-ohjelma on konsernin johdon kannustus- ja sitouttamisjärjestelmä. Optio-oikeuksista 640 000 kappaletta merkittiin tunnuksella 2006A (ALN1VEW106), 640 000 kappaletta tunnuksella 2006B (ALN1VEW206) ja 640 000 kappaletta tunnuksella 2006C (ALN1VEW306).

Osakkeiden merkintäajat ja merkintähinnat ovat:

- ▶ 2006A 1.4.2008–30.4.2010, vaihdolla painotettu keskikurssi 1.4.–31.5.2006,
- ▶ 2006B 1.4.2009–30.4.2011, vaihdolla painotettu keskikurssi 1.4.–31.5.2007 ja
- ▶ 2006C 1.4.2010–30.4.2012, vaihdolla painotettu keskikurssi 1.4.–31.5.2008.

Hallitus on yhtiökokouksen valtuuttamana myöntänyt A-optio-ohjelmasta yhteensä 515 000 optio-oikeutta 2006A. Yhtiölle on palautunut 2006A-optio-oikeuksia 75 000 kappaletta työ- tai toimisuhteiden päättymisten takia. Alma Median hallitus päätti vuosina 2007 ja 2008 mitätöidä yhtiön hallussa olevat 200 000 kappaletta 2006A-optio-oikeuksia. Konsernin johdolla olleet 440 000 kappaletta on 30.6.2010 mennessä kaikki joko myyty (242 263 kappaletta) tai käytetty osakkeiden merkintään (197 737 kappaletta). A-ohjelman optioiden merkintähinta oli 4,88 euroa.

Alma Median hallitus päätti vuonna 2007 antaa 2006B-ohjelman optio-oikeuksia konsernin johdolle yhteensä 515 000 kappaletta. Yhtiölle on palautunut 2006B-optio-oikeuksia 50 000 kappaletta työ- ja toimisuhteiden päättymisen vuoksi. Konsernin johdolla on palautuneiden optio-oikeuksien jälkeen hallussa yhteensä 465 000 kappaletta 2006B-optio-oikeutta. B-ohjelman optioiden merkintähinta, 9,85 euroa, määräytyi ajanjakson 1.4.–31.5.2007 osakkeen kaupankäyntivolyymilla painotettuun keskikurssiin. Optioiden 2006B merkintähinta laski maaliskuussa 2008 osingonjaon määrällä (0,90 euroa), maaliskuussa 2009 osingonjaon määrällä (0,30 euroa) 8,65 euroon ja maaliskuussa 2010 osingonjaon määrällä (0,40 euroa) 8,25 euroon. Kaikki yhtiön hallussa olleet 2006B-optiot, 175 000 kappaletta, on mitätöity.

2006B-ohjelman optio-oikeudet on otettu kaupankäynnin kohteeksi NASDAQ OMX:n Helsingin pörssissä 1.4.2009 alkaen. 2006B-optioilla ei ole tehty osakemerkintöjä 31.12.2010 mennessä.

Vuonna 2008 hallitus päätti antaa 2006C-ohjelman optio-oikeuksia konsernin johdolle 520 000 kappaletta. Yhtiölle on palautunut 2006C-optio-oikeuksia 50 000 kappaletta työ- ja toimisuhteiden päättymisen vuoksi. Konsernin johdolla on palautuneiden optio-oikeuksien jälkeen hallussa yhteensä 470 000 kappaletta 2006C-optio-oikeutta. C-ohjelman optioiden merkintähinta, 9,06 euroa, määräytyi ajanjakson 1.4.–31.5.2008 osakkeen kaupankäyntivolyymilla painotettuun keskikurssiin. Optioiden merkintähinta laski maaliskuussa 2009 osingonjaon määrällä (0,30 euroa) 8,76 euroon ja maaliskuussa 2010 osingonjaon määrällä (0,40 euroa) 8,36 euroon. Kaikki yhtiön hallussa olleet 2006C-optiot, 170 000 kappaletta, on mitätöity. 2006C-ohjelman optio-oikeudet on otettu kaupankäynnin kohteeksi NASDAQ OMX:n Helsingin pörssissä 1.4.2010 alkaen. 2006C-optioilla ei ole tehty osakemerkintöjä 31.12.2010 mennessä.

Jos kaikki johdolle annetut merkintäoikeudet käytetään, ohjelma laimentaa aikaisempien omistajien omistusta 1,23 %.

Optio-ohjelma 2009

Alma Media Oyj:n yhtiökokous päätti 11.3.2009 hallituksen ehdotuksen mukaisesti jatkaa Alma Median johdon kannustus- ja sitouttamisjärjestelmää aiempien periaatteiden mukaisesti optio-ohjelmalla ja päätti optio-oikeuksien antamisesta yhtiön ja sen tytäryhtiöiden avainhenkilöille vuosina 2009–2011. Optio-oikeuksien määrä on yhteensä enintään 2 130 000 kappaletta ja ne oikeuttavat merkitsemään yhteensä 2 130 000 yhtiön uutta tai sen hallussa olevaa osaketta. Optio-oikeuksista 710 000 kappaletta merkittiin tunnuksella 2009A (ALN1VEW309), 710 000 kappaletta tunnuksella 2009B (ALN1VEW209) ja 710 000 kappaletta tunnuksella 2009C (ALN1VEW109).

Osakkeiden merkintäajat ja merkintähinnat ovat:

- ▶ 2009A 1.4.2012–31.3.2014, vaihdolla painotettu keskikurssi 1.4.–30.4.2009,
- ▶ 2009B 1.4.2013–31.3.2015, vaihdolla painotettu keskikurssi 1.4.–30.4.2010 ja
- ▶ 2009C 1.4.2014–31.3.2016, vaihdolla painotettu keskikurssi 1.4.–30.4.2011.

Alma Media Oyj:n hallitus päätti toukokuussa 2009 antaa 2009A-ohjelman mukaisesti optio-oikeuksia konsernin johdolle 640 000 kappaletta. Yhtiölle on palautunut 2006A-optio-oikeuksia 30 000 kappaletta työ- ja toimisuhteiden päättymisen vuoksi. Yhtiöllä on hallussa 100 000 kappaletta 2009A-optioita. 2009A-ohjelman merkintähinta, 5,21 euroa/osake, määräytyi ajanjakson 1.4.–30.4.2009 osakkeen kaupankäyntivolyymilla painotettuun keskikurssiin. Optioiden merkintähinta laski maaliskuussa 2010 osingonjaon määrällä (0,40 euroa) 4,81 euroon.

Alma Media Oyj:n hallitus päätti huhtikuussa 2010 antaa 2009B-ohjelman mukaisesti optio-oikeuksia konsernin johdolle 610 000 kappaletta, joista yhtiölle palautui 15 000 kappaletta. Kesäkuussa 2010 hallitus päätti jakaa 15 000 kappaletta 2009B-ohjelman mukaisia optio-oikeuksia konsernin johdolle. Yhtiöllä on hallussaan 100 000 kappaletta 2009B-optioita. 2009B-ohjelman merkintähinta, 7,33 euroa/osake, määräytyi ajanjakson 1.4.–30.4.2010 osakkeen kaupankäyntivolyymilla painotettuun keskikurssiin.

Jos kaikki merkintäoikeudet käytetään, 2006 ja 2009 optio-ohjelmat laimentavat aikaisempien omistajien omistusta enintään 2,73 %.

Hallituksella ei ole muita voimassa olevia valtuuksia vaihtovelkakirjalainan ottamisesta ja/tai osakepääoman korottamisesta uusmerkintällä.

Yhtiön toimitusjohtajan, konsernin johtoryhmän sekä hallitukset sekä näiden lähipiirin osakeomistuksia sekä optio-oikeuksia on kuvattu tarkemmin liitetietojen kohdassa 7.

MARKKINATAKAUS

Alma Media Oyj:n osakkeelle ei ole voimassa olevaa markkinatakausta.

TILIKAUDEN JÄLKEISET TAPAHTUMAT

Alma Median paino- ja jakeluyhtiö Alma Manu Oy sopi tammikuussa 2011 Tampereelle vuonna 2012 rakennettavan painolaitoksen koneiden rahoituksesta. Sovitun rahoituksen enimmäismäärä on 50 milj. euroa. Sopimus tullaan käsittelemään konsernin tilinpäätöksessä rahoitusleasingsopimuksena IAS 17:n mukaisesti painokoneen käyttöönotosta alkaen. Uuden painolaitoksen on arvioitu aloittavan toimintansa vuoden 2012 lopussa.

Korkein oikeus on 1.2.2011 päättänyt, että se ei myönnä Alma Mediaan kuuluvalla Pohjois-Suomen Media Oy:lle valituslupaa Helsingin hovioikeuden 18.3.2010 antamaan tuomioon johtajasopimuksen purkamista koskevassa asiassa. Helsingin hovioikeuden tuomio jää siten pysyväksi.

Satakunnan Kansaa kustantava Satakunnan Kirjateollisuus Oy ja Porin Sanomat Oy ovat käynnistäneet koko henkilöstöään koskevat yhteistoimintaneuvottelut. Yhtiöiden alustavan näkemyksen mukaan niiden henkilökunnan määrä saattaa vähentyä enimmillään 20 henkilötyövuodella. Toiminnan uudelleenjärjestämisen ja tehostamisen tavoitteena on parantaa Satakunnan Kansan ja Porin Sanomien kilpailukykyä mediamarkkinan murroksessa ja turvata niiden elinvoimaisuus myös jatkossa.

Alma Media Oyj:n hallituksen jäsenet Lauri Helve ja Kari Stadigh ovat ilmoittaneet, että he eivät ole käytettävissä Alma Media Oyj:n hallituksen jäseneksi jatkossa. Nimitys- ja palkitsemisvaliokunta ehdottaa yhtiökokoukselle, että hallituksen nykyisistä jäsenistä Seppo Paatelainen, Kai Seikku, Erkki Solja, Catharina Stackelberg-Hammarén ja Harri Suutari valitaan uudelleen toimikaudelle, joka jatkuu seuraavan varsinaisen yhtiökokouksen loppuun saakka. Lisäksi valiokunta ehdottaa, että hallituksen uusiksi jäseniksi valittaisiin samaksi toimikaudeksi Timo Aukia Oy:n toimitusjohtaja Timo Aukia ja Mandatum Henkivakuutusosakeyhtiön toimitus-

johtaja Petri Niemisvirta. Ilmoitetut ehdokkaat ovat antaneet suostumuksensa valintaan.

HALLITUKSEN EHDOTUS VOITTOVAROJEN KÄYTÖSTÄ

Alma Median hallitus ehdottaa varsinaiselle yhtiökokoukselle, että tilivuodelta 2010 maksetaan osinkoa 0,70 (0,40) euroa osaketta kohden, yhteensä 52 536 766 (29 845 009) euroa. Konsernin emoyhtiön jakokelpoiset varat olivat 31.12.2010 yhteensä 56 858 658 (53 724 933) euroa, josta tilikauden voitto oli 32 978 734 (26 001 181) euroa. Osinko maksetaan sille, joka on merkitty täsmäytyspäivänä 22.3.2011 osakkeenomistajaksi Euroclear Finland Oy:n pitämään Alma Media Oyj:n osakasluetteloon. Osingonmaksupäivä on 29.3.2011.

Tunnusluvut

Tunnusluvut on laskettu IFRS- kirjaus- ja arvostusperiaatteita noudattaen

		IFRS 2010	%	IFRS 2009	%	IFRS 2008	%	IFRS 2007	%	IFRS 2006	%
Taloudellista kehitystä kuvaavat tunnusluvut											
Liikevaihto	M€	311,4	1,1	307,8	-9,8	341,2	3,7	328,9	8,9	301,9	-13,4
Liikevoitto	M€	43,4	7,4	40,4 ^{*)}	-16,4	48,3	-25,0	64,4	31,2	49,1	16,1
% liikevaihdosta	%	13,9		13,1		14,2		19,6		16,3	
Liikevoitto ilman kertaluonteisia eriä		43,9	3,0	42,6	-10,5	47,7	-9,8	52,9	14	46,4	2
% liikevaihdosta		14,1		13,9		14,0		16,1		15,4	
Tulos ennen veroja	M€	45,0	13,2	39,7	-24,2	52,4	-22,9	68,0	36,3	49,9	0,8
Tulos ennen veroja ilman kertaluonteisia eriä	M€	45,7	8,8	42,0	-15,9	49,9	-11,7	56,5	33,6	42,3	-12,8
Tilikauden tulos	M€	33,2	17,3	28,3	-27,5	39,0	-23,8	51,2	37,3	37,3	-89,8
Oman pääoman tuotto (ROE)	%	31,6	2,6	30,8	-18,2	37,7	-13,9	43,8	41,7	30,9	-88,4
Sijoitetun pääoman tuotto (ROI)	%	31,1	9,9	28,3	-18,7	34,8	-12,8	39,9	60,2	24,9	-85,5
Nettorahoituskulut	M€	-0,9	-369,4	0,3	-10,6	0,4	-480,9	-0,1	-120	0,5	-135,7
Nettorahoituskulut %	%	-0,3		0,1		0,1		0,0		0,2	
Osuus osakkuusyritysten tuloksesta	M€	0,7	-315,3	-0,3	-107,1	4,5	27,5	3,5	191,7	1,2	-73,3
Taseen loppusumma	M€	184,5	19,5	154,4	-7,5	166,9	-8,0	181,4	-9,2	199,7	-18,0
Investoinnit	M€	12,9	57,0	8,2	-43,3	14,5	20,3	12,1	-38,5	19,6	-12,4
Investoinnit % liikevaihdosta	%	4,1		2,7		4,2		3,7		6,5	
Tutkimus- ja kehitysmenot	M€	4,0	344,4	0,9	-66,7	2,7	-27,0	3,7	112,8	1,7	-43,9
Tutkimus- ja kehitysmenot % liikevaihdosta	%	1,3		0,3		0,8		1,1		0,6	
Omavaraisuusaste	%	67,1		66,9		57,2		69,8		61,3	
Velkaantumisaste (gearing), %	%	-28,2		-17,3		6,5		-15,2		-5,6	
Korolliset nettovelat	M€	-32,4		-16,5		5,8		-17,9		-6,5	
Korollinen vieras pääoma	M€	4,0	-13,2	4,6	-75,9	19,1	179,8	6,8	-68,6	21,7	-61,5
Koroton vieras pääoma	M€	65,7	19,7	54,9	-90,7	59,3	5,5	56,2	-10,3	62,7	3,8
Henkilökunta keskimäärin ilman lehdenjakajia		1 805	-4,4	1 888	-4,7	1 981	0,5	1 971	3,7	1 901	-15,1
Lehdenjakajien määrä yhteensä (henkilömäärä)		962	-0,7	969	0,1	968	0,6	962	12,3	857	-4,8
Osakekohtaiset tunnusluvut											
Tulos / osake	€	0,44		0,38		0,51		0,68		0,50	
Liiketoiminnan rahavirta / osake	€	0,61		0,58		0,63		0,70		0,63	
Oma pääoma / osake	€	1,50		1,27		1,18		1,58		1,54	
Osinko / osake	€	0,70	**)	0,40		0,30		0,90		0,65	
Osinko tuloksesta	%	160,0		106,0		58,3		132,9		131,1	
Efektiiivinen osinkotuotto	%	8,5		5,3		6,1		7,7		7,0	
Hinta/voitto-suhde (P/E)		18,9		19,8		9,6		17,2		18,8	
Pörssikurssit											
Ylin kurssi	€	8,46		8,94		11,70		12,43		9,95	
Alin kurssi	€	6,00		4,50		4,38		8,93		6,90	
Kurssi 31.12.	€	8,28		7,48		4,95		11,67		9,25	
Osakekannan markkina-arvo	M€	621,4		558,1		369,3		870,7		690,2	
Osakkeiden vaihto yhteensä	tkpl	14 839		38 290		65 800		62 102		47 600	
Osakkeiden suhteellinen vaihto yhteensä	%	19,8		51,3		88,2		83,2		63,8	
Osakemäärä keskimäärin yhteensä, laimentamaton	tkpl	74 894		74 613		74 613		74 613		74 613	
Osakemäärä keskimäärin yhteensä, laimennettu	tkpl	75 086		74 859		74 764		74 773		74 613	
Oikaistu osakemäärä 31.12. yhteensä	tkpl	75 053		74 613		74 613		74 613		74 613	

^{*)} Vuoden 2009 vertailutietoja oikaistu, ks. liite 13

^{**)} Vuoden 2010 hallituksen osingonjakoehdotus

Konsernin laaja tuloslaskelma

ME	Liite	1.1.–31.12.2010	1.1.–31.12.2009
Liikevaihto	1, 3	311,4	307,8
Liiketoiminnan muut tuotot	4	0,4	0,9
Materiaalit ja palvelut	5	-89,4	-93,1
Työsuhde-etuuksista aiheutuneet kulut	7	-117,2	-112,3
Poistot ja arvonalentumiset	13, 14	-9,5	-9,9*)
Liiketoiminnan muut kulut	8, 9	-52,4	-53,0
Liikevoitto	1	43,4	40,4
Rahoitustuotot	10	1,5	0,6
Rahoituskulut	10	-0,6	-1,0
Osuus osakkuusyritysten tuloksesta	16	0,7	-0,3
Voitto ennen veroja		45,0	39,7
Tuloverot	11	-11,8	-11,4
Tilikauden voitto		33,2	28,3
Muut laajan tuloksen erät:			
Muuntoerot		0,6	0,5
Osuus osakkuusyrityksissä kirjatuista muista laajan tuloksen eristä		0,9	-0,4
Tilikauden muut laajan tuloksen erät verojen jälkeen		1,5	0,2
Tilikauden laaja tulos yhteensä		34,7	28,4
Tilikauden voiton jakautuminen			
Emoyhtiön omistajille kuuluva osuus tilikauden voitosta		32,8	28,1
Määräysvallattomille omistajille		0,3	0,1
Tilikauden laajan tulokset jakautuminen			
Emoyhtiön omistajille kuuluva osuus tilikauden voitosta		34,4	28,3
Määräysvallattomille omistajille		0,3	0,1
Emoyhtiön omistajille kuuluvasta tuloksesta laskettu osakekohtainen tulos (€)			
Laimentamaton osakekohtainen tulos	12	0,44	0,38
Laimennusvaikutuksella oikaistu osakekohtainen tulos	12	0,44	0,38

*) Vuoden 2009 vertailutietoja oikaistu, ks. liite 13

Konsernin tase

MC	Liite	31.12.2010	31.12.2009
VARAT			
Pitkäaikaiset varat			
Liikearvo	13	30,4	27,2 ^{*)}
Muut aineettomat hyödykkeet	13	10,5	10,4
Aineelliset käyttöomaisuushyödykkeet	14	27,8	32,0
Osuudet osakkuusyrityksissä	16	33,6	30,5
Muut rahoitusvarat	17	11,8	4,5
Laskennalliset verosaamiset	24	0,2	0,7
		114,3	105,3
Lyhytaikaiset varat			
Vaihto-omaisuus	18	1,0	1,5
Tilikauden verotettavaan tuloon perustuvat verosaamiset		3,5	0,0
Myyntisaamiset ja muut saamiset	19	27,0	25,3
Muut lyhytaikaiset rahoitusvarat	20	2,3	1,2
Rahavarat	21	36,3	21,1
		70,2	49,1
Varat yhteensä		184,5	154,4
MC	Liite	31.12.2010	31.12.2009
OMA PÄÄOMA JA VELAT			
Osakepääoma		45,0	44,8
Ylikurssirahasto		4,7	2,8
Muuntoerot		0,4	-0,3
Kertyneet voittovarot		62,7	47,4
Emoyhtiön omistajille kuuluva oma pääoma	22	112,8	94,7
Määräysvallattomien omistajien osuus		2,0	0,2
Oma pääoma yhteensä		114,8	94,9
Pitkäaikaiset velat			
Korolliset velat	27	2,4	2,8
Laskennalliset verovelat	24	2,4	2,5
Eläkevelvoitteet	25	2,8	3,1
Varaukset	26	0,1	0,1
Muut rahoitusvelat	29	2,5	0,3
Muut pitkäaikaiset velat		0,4	0,0
		10,6	8,8
Lyhytaikaiset velat			
Korolliset velat	27	1,6	1,8
Saadut ennakot		13,4	12,6
Verovelat		3,6	1,6
Varaukset	26	0,6	1,0
Ostovelat ja muut velat	30	39,9	33,7
		59,1	50,7
Velat yhteensä		69,7	59,5
Oma pääoma ja velat yhteensä		184,5	154,4

^{*)} Vuoden 2009 vertailutietoja oikaistu, ks. liite 13

Konsernin rahavirtalaskelma

MC	Liite	1.1.–31.12.2010	1.1.–31.12.2009
Liiketoiminnan rahavirta			
Tilikauden voitto		33,2	28,3
Oikaisut		20,3	20,5 ^{*)}
Käyttöpääoman muutos		5,3	-0,8
Saadut osingot		1,0	1,8
Saadut korot		0,3	0,4
Maksetut korot		-0,7	-1,0
Maksetut verot		-13,2	-6,2
Liiketoiminnan nettorahavirta		46,1	43,1
Investointien rahavirta			
Investoinnit aineellisiin ja aineettomiin hyödykkeisiin		-3,3	-4,2
Aineellisten ja aineettomien hyödykkeiden luovutustulot		0,1	0,0
Luovutustulot muista sijoituksista		0,0	2,0
Lainasaamisten muutos		0,1	-0,1
Tytäryritysten ja liiketoimintojen hankinta	2	-2,3	-0,8
Tytäryritysten myynti		3,9	6,2
Ostetut osakkuusyhtiöt	16	-0,8	-2,5
Investointien nettorahavirta		-2,4	0,7
Rahavirta ennen rahoitusta		43,7	43,9
Rahoituksen rahavirta			
Maksullinen osakeanti		2,1	
Lyhytaikaisten lainojen nostot		0,0	17,8
Lyhytaikaisten lainojen takaisinmaksut		0,0	-30,8
Rahoitusleasingmaksut		-1,6	-1,9
Korollisten saamisten lisäys (-) tai vähennys (+)	20	0,8	1,7
Maksetut osingot ja pääomanpalautus	22	-30,0	-23,0
Rahoituksen nettorahavirta		-28,6	-36,1
Rahavarojen muutos (lisäys + / vähennys -)	15	15,1	7,7
Rahavarat tilikauden alussa	21	21,1	13,3
Valuuttakurssien muutosten vaikutus		0,2	0,1
Rahavarat tilikauden lopussa	21	36,3	21,1

^{*)} Vuoden 2009 vertailutietoja oikaistu, ks. liite 13

Rahavirtalaskelman lisätiedot

MC	Liite	1.1.–31.12.2010	1.1.–31.12.2009
Liiketoiminnan rahavirta			
Oikaisut:			
Poistot ja arvonalentumiset	13, 14	9,5	9,9 ^{*)}
Osuus osakkuusyhtiöiden tuloksesta	16	-0,6	0,3
Käyttöomaisuuden ja muiden sijoitusten myyntivoitot ja -tappiot		0,4	-1,0
Rahoitustuotot ja -kulut	10	-1,0	0,3
Verot	11	11,8	11,4
Varausten muutos	26	-0,4	0,0
Muut oikaisut		0,6	-0,6
Oikaisut yhteensä		20,3	20,5
Käyttöpääoman muutos:			
Lyhytaikaisten liikesaamisten muutos		-1,3	1,0
Vaihto-omaisuuden muutos		0,5	0,0
Lyhytaikaisten liikevelkojen muutos		6,1	-1,9
Käyttöpääoman muutos yhteensä		5,3	-0,8
Investointien rahavirta			
Leasingrahoitteiset investoinnit		-3,4	-1,4
Maksuperusteiset bruttoinvestoinnit ^{**)}		-6,4	-7,4
Liiketoimintakaappoihin liittyvät suoriteperusteiset investoinnit		-3,0	0,6
Kokonaisinvestoinnit yhteensä		-12,9	-8,2

^{*)} Vuoden 2009 vertailutietoja oikaistu, ks. liite 13

^{**)} Sisältää investoinnit aineellisiin ja aineettomiin hyödykkeisiin, investoinnit muihin sijoituksiin, ostetut tytäryhtiö- ja osakkuusyhtiöosakkeet

Laskelma konsernin oman pääoman muutoksista

Emoyhtiön omistajille kuuluva osuus omasta pääomasta

MC	Liite	Osake- pääoma	Ylikurssi- rahasto	Muuntoerot	Kertyneet voittovarot	Emoyhtiön osuus yhteensä	Määräys- vallattomien omistajien osuus	Oma pääoma yhteensä
OMA PÄÄOMA 31.12.2008	23	44,8	2,8	-0,8	41,1	87,9	0,6	88,5
Tilikauden tulos					28,1	28,1	0,1	28,3 ^{*)}
Muut laajan tuloksen erät				0,5	-0,4	0,2		0,2
Liiketoimet omistajien kanssa								
Emoyhtiön osingonjako					-22,4	-22,4	0,0	-22,4
Tytäryhtiöiden osingonjako							-0,6	-0,6
Osakkeina toteutettavat ja maksettavat optiot					0,7	0,7		0,7
Toteutetut osakeoptiot								
Osuus osakkuusyhtiön omaan pääomaan kirjatusta eristä					0,2	0,2		0,2
OMA PÄÄOMA 31.12.2009	23	44,8	2,8	-0,3	47,4	94,7	0,2	94,9
Tilikauden tulos					32,8	32,8	0,3	33,2
Muut laajan tuloksen erät				0,6	0,9	1,5		1,5
Liiketoimet omistajien kanssa								
Emoyhtiön osingonjako					-29,8	-29,8		-29,8
Tytäryhtiöiden osingonjako							-0,2	-0,2
Osakkeina toteutettavat ja maksettavat optiot					0,6	0,6		0,6
Toteutetut osakeoptiot		0,3	1,9			2,1		2,1
Osuus osakkuusyhtiön omaan pääomaan kirjatusta eristä								
Tytäryhtiöiden omistusosuuksien muutokset					10,7	10,7	1,7	12,4
OMA PÄÄOMA 31.12.2010	23,0	45,0	4,7	0,4	62,7	112,8	2,0	114,8

^{*)} Vuoden 2009 vertailutietoja oikaistu, ks. liite 13

Konsernitilinpäätöksen laatimisperiaatteet

PERUSTIEDOT

Alma Media -konserni kustantaa sanomalehtiä, jakaa taloudellista informaatiota sekä ylläpitää sähköisiä markkinapaikkoja. Konsernin emoyhtiö Alma Media Oyj on suomalainen, Suomen lakien mukaan perustettu julkinen osakeyhtiö, kotipaikka Helsinki, osoite Eteläesplanadi 20, PL 140, 00101 Helsinki.

Jäljennös konsernitilinpäätöksestä on saatavissa Internet-osoitteessa www.almamedia.fi tai konsernin emoyhtiön pääkonttorista.

Hallitus on 15.2.2011 hyväksynyt tilinpäätöksen julkistettavaksi. Osakkeenomistajilla on Suomen osakeyhtiölain mukaan mahdollisuus hyväksyä tai hylätä tilinpäätös sen julkistamisen jälkeen pidettävässä yhtiökokouksessa. Yhtiökokouksella on myös mahdollisuus tehdä päätös tilinpäätöksen muuttamisesta.

Tilinpäätöksen luvut ovat itsenäisesti pyöristettyjä.

KONSERNITILINPÄÄTÖS

Konsernitilinpäätös on laadittu kansainvälisten tilinpäätösstandardien (International Financial Reporting Standards, IFRS) mukaisesti. Konsernitilinpäätöstä laadittaessa on noudatettu 31.12.2010 voimassa olevia IAS- ja IFRS -standardeja sekä SIC- ja IFRIC -tulkintoja. Kansainvälisillä tilinpäätösstandardeilla tarkoitetaan Suomen kirjanpitolaissa ja sen nojalla annetuissa säädöksissä EU-asetuksessa (EY) N:o 1606/2002 säädetyn menettelyn mukaisesti EU:ssa sovellettavaksi hyväksytyt standardit ja niistä annettuja tulkintoja. Konsernitilinpäätöksen liitetiedot ovat myös suomalaisen kirjanpito- ja yhtiölainsäädännön mukaiset.

Konserni siirtyi vuoden 2005 aikana kansainväliseen IFRS-tilinpäätöskäytäntöön ja on soveltanut tässä yhteydessä IFRS 1 – Ensimmäinen IFRS-standardien käyttöönotto -standardia siirtymäpäivän ollessa 1.1.2004.

Konsernitilinpäätös on laadittu alkuperäisin hankintamenoin, ellei jäljempänä muista laatimisperiaatteista muuta ilmene.

Konsernin emoyhtiö Alma Media Oyj (Y-tunnus 1944757-4, 7.11.2005 saakka nimeltään Almanova Oyj) perustettiin 27.1.2005. Yhtiö hankki aikaisemman Alma Media Oyj:n (Y-tunnus 1449580-9) osakkeet vuoden 2005 aikana. Hankinta toteutui vaiheittain siten, että Almanova Oyj hankki ensin 12,5% osuuden osto- ja vaihtotarjouksessa. Vaihtotarjouksen mukainen suunnattu anti vanhan Alma Median osakkeenomistajille merkittiin kaupparekisteriin 28.4.2005. Almanova Oyj hankki 40,2%:n osuuden 2.11.2005 Bonnier & Bonnier AB:lta ja Proventus Industrier AB:lta. Almanova hankki loput 47,3% vanhan Alma Median osakkeista 7.11.2005 toteutetussa suunnatussa annissa.

Yrityshankinta käsiteltiin konsernissa IFRS 3 -standardin perusteella käänteisenä hankintana. Tämä tarkoittaa, että konsernitilinpäätöksessä hankkijana oli vanha Alma Media Oyj ja hankinnan kohteena konsernin nykyinen juridinen emoyhtiö Almanova Oyj. Konsernitilinpäätöksessä hankintahetkeksi määritettiin tilanne ennen osto- ja vaihtotarjousta 28.4.2005, jossa Almanova suuntasi annin vanhan Alma Media Oyj:n osakkaille. Almanovalla ei ollut ennen osto- ja vaihtotarjouksen alkamista muita merkittäviä varoja kuin sen perustamisessa saadut rahavarat, 1 milj. euroa. Hankinta-ajankohdan varojen, velkojen ja ehdollisten velkojen nettomääräinen käypä arvo ei poikennut yhtiön kirjanpitoarvosta. Hankintameno oli varojen, velkojen ja ehdollisten velkojen nettomääräisen käyvän arvon suuruinen, jolloin hankinnasta ei muodostunut liikearvoa.

Käänteiseen hankintaan sovellettava kirjanpitoikänsäilytys koskee vain konsernitilinpäätöstä.

VUODEN 2010 AIKANA KÄYTTÖÖNOTETTujen STANDARDIEN VAIKUTUKSET

Konserni on soveltanut seuraavia uusia standardeja ja tulkintoja 1.1.2010 lähtien:

- ▶ **IFRS 3 Liiketoimintojen yhdistäminen (uudistettu)**
Uudistetun standardin soveltamisala on aikaisempaa laajempi ja se sisältää useita konsernin kannalta merkittäviä muutoksia. Standardimuutokset vaikuttavat hankinnoista kirjattavan liikearvon määrään sekä liiketoimintojen myyntituloksiin. Standardimuutoksilla on vaikutusta myös tulosvaikeuksien kirjattaviin eriin sekä hankintatilikaudella että tulevilla tilikausilla, kunnes lisäkauppahintaa maksetaan tai lisähankintoja toteutetaan. Standardin siirtymäsääntöjen mukaisesti liiketoimintojen yhdistämisissä, joissa hankinta-ajankohta on ennen standardin pakollista käyttöönottoa, ei ole oikaistua.
- ▶ **IAS 27 Konsernitilinpäätös ja erillistilinpäätös (muutettu)**
Tytäryrityksen omistusmuutoksista syntyvät vaikutukset kirjataan suoraan konsernin omaan pääomaan silloin, kun emoyrityksen määräysvalta säilyy. Mikäli määräysvalta tytäryrityksessä menetetään, mahdollinen jäljellä oleva sijoitus arvostetaan käypään arvoon tulosvaikeuksien mukaisesti. Vastaavaa kirjanpidollista käsittelytapaa sovelletaan jatkossa myös osakkuusyhtiöihin (IAS 28) ja yhteisyrityksisiin (IAS 31). Standardimuutoksen seurauksena tytäryrityksen tappioita voidaan kohdistaa vähemmistölle silloinkin, kun ne ylittävät vähemmistön sijoituksen määrän.
- ▶ **IAS 39 Rahoitusinstrumentit: kirjaaminen ja arvostaminen – Suojauskohteiksi hyväksyttävät erät (muutettu)**
Muutokset koskevat suojauslaskentaa. Niillä tarkennetaan IAS 39:n ohjeistusta suojauskohteen yksipuolisen riskin suojaamisesta sekä inflaatoriskin suojaamisesta, kun kyseessä on rahoitusvaroihin tai -velkoihin kuuluva erä. Standardimuutoksella ei ole ollut merkittävää vaikutusta konsernin tilinpäätökseen.

- ▶ **IFRIC 17** Muiden kuin käteisvarojen jakaminen omistajille
Tulkinta antaa ohjeistusta siihen, miten yhteisön tulisi käsitellä kirjanpidossa omistajille muina varoina kuin käteisvaroina jaettava osinko, tai osinko jonka osalta omistajilla on mahdollisuus valita, ottavatko nämä vastaan muita kuin käteisvaroja vai vaihtoehtoisesti käteisvaroja. Tulkinnalla ei ole ollut vaikutusta konsernitilinpäätökseen.
- ▶ **IFRIC 18** Varojen siirrot asiakkailta
Tulkinnassa selvennetään IFRS-standardien vaatimuksia sellaisten sopimusten osalta, joiden mukaan yritys saa asiakkailta aineellisen käyttömaisuushyödykkeen tai rahaa sijoitettavaksi tällaiseen hyödykkeeseen ja yrityksen täytyy käyttää kyseistä hyödykettä siten, että asiakas liitetään jakeluverkkoon tai tälle annetaan jatkuva oikeus tavaroiden tai palvelujen saamiseen tai molempiin näihin tarkoituksiin. Tulkinnalla ei ole ollut vaikutusta konsernin tilinpäätökseen.
- ▶ **IFRS-standardeihin tehdyt parannukset (Improvements to IFRSs -muutokset, huhtikuu 2009)**
Annual Improvements -menettelyn kautta standardeihin tehtävät pienet ja vähemmän kiireelliset muutokset kerätään yhdeksi kokonaisuudeksi ja toteutetaan kerran vuodessa. Hankkeeseen kuuluvat muutokset koskevat yhteensä 12 standardia. Muutosten vaikutukset vaihtelevat standardeittain, mutta ne eivät ole olleet merkittäviä konsernitilinpäätöksen kannalta.
- ▶ **IFRS 2** Osakeperusteiset maksut – Käteisvaroina maksettavat osakeperusteiset liiketoimet konsernissa
Muutoksen tarkoituksena on selventää, että tavarantoimittajilta tai palveluntarjoajilta vastaanottavan tavaroita tai palveluja vastaanottavan yrityksen täytyy soveltaa IFRS 2:sta, vaikkei sillä olisi velvollisuutta suorittaa vaadittavia osakeperusteisia käteismaksuja. Tulkinnalla ei ollut vaikutusta konsernin tilinpäätökseen.

KONSERNITILINPÄÄTÖKSEN VERTAILUKELPOISUUS

Tilikaudet 2010 ja 2009 ovat vertailukelpoisia. Yhtiöllä ei ole raportoitavia lopetettuja toimintoja tilikausilla 2009 ja 2010.

TYTÄRYRITYKSET

Konsernitilinpäätökseen on yhdistelty kaikki tytäryritykset. Ne ovat yrityksiä, joissa konsernilla on määräysvalta. Määräysvalta syntyy, kun konserni omistaa yli puolet äänivallasta tai sillä muutoin on määräysvalta. Määräysvallalla tarkoitetaan oikeutta määrätä yrityksen talouden ja liiketoiminnan periaatteista hyödyn saamiseksi sen toiminnasta. Tytäryritysten laskentaperiaatteet on muutettu konsernitilinpäätöksessä vastamaan IFRS-tilinpäätösstandardien mukaisia säännöksiä. Keskinäinen osakkeenomistus on eliminoitu hankintamenomenetelmällä. Hankitut tytäryritykset yhdistellään konsernitilinpäätökseen siitä hetkestä alkaen, kun konserni on saanut määräysvallan ja luovutetut tytäryritykset siihen asti, jolloin määräysvalta lakkaa. IFRS 1 -standardin salliman helpotuksen mukaisesti ennen IFRS-siirtymispäivää toteutettuja yrityshankintoja ei ole oikaistu IFRS-periaatteiden mukaisiksi, vaan ne on jätetty aikaisemman suomalaisen tilinpäätöskäytännön mukaisiin arvoihin. Kaikki konsernin sisäiset liiketapahtumat, saamiset, velat ja voitonjako eliminoidaan konsernitilinpäätöstä laadittaessa. Tilikauden voiton jakautuminen emoyrityksen omistajille ja määräysvallattomille omistajille esitetään tuloslaskelman yhteydessä ja laajan tuloksen jakautuminen emoyrityksen omistajille ja määräysvallattomille omistajille esitetään laajan tuloslaskelman yhteydessä. Mahdollinen määräysvallattomien omistajien osuus hankinnan kohteessa arvostetaan joko käypään arvoon tai määrään, joka vastaa määräysvallattomien omistajien osuuden suhteellista osuutta hankinnan kohteen yksilöitävissä olevasta nettovarallisuudesta. Arvostamisperiaate määritetään erikseen kullekin yritysryhmälle. Laaja tulos kohdistetaan emoyhtiön omistajille ja määräysvallattomille omistajille, vaikka tämä johtaisi siihen, että määräysvallattomien omis-

tajien osuudesta tulisi negatiivinen. Määräysvallattomille omistajille kuuluva osuus omista pääomista esitetään omana eränään taseessa oman pääoman osana.

OSAKKUUSYRITYKSET

Osakkuusyritykset ovat yrityksiä, joissa konsernilla on huomattava vaikutusvalta. Huomattava vaikutusvalta toteutuu, kun konserni omistaa 20% tai enemmän yrityksen äänivallasta tai kun konsernilla muutoin on huomattava vaikutusvalta. Osakkuusyritykset on yhdistelty konserniin pääomaosuusmenetelmällä. Osakkuusyri-tyssijoitukset sisältävät hankinnasta syntyneen liikearvon. Jos konsernin osuus osakkuusyhtiön tappioista ylittää sijoituksen kirjanpitoarvon, sijoitus merkitään taseeseen nolla-arvoisena ja sen ylittäviä tappioita ei huomioida, ellei konsernilla ole velvoitteita osakkuusyhtiöihin liittyen. Konsernin omistusosuuden mukainen osuus osakkuusyri-tysten tilikauden tuloksista on esitetty omana eränään liikevoiton jälkeen.

YHTEISYRITYKSET

Yhteisyryityksiä ovat yritykset, joissa konsernilla on yhteinen määräysvalta toisten osapuolten kanssa. Konsernissa on yhteisessä määräysvallassa olevina omaisuuserinä käsitelty vuonna 2007 perustettu yhteisyryitys, Mascus A/S sekä keskinäiset kiinteistöosakeyhtiöt sekä asunto-osakeyhtiöt. Yhteisyryitykset on yhdistelty konsernitilinpäätökseen IAS 31:n mukaisesti suhteellisena yhdistelynä.

ULKOMAAN RAHAN MÄÄRÄISTEN ERIEN MUUNTAMINEN

Konsernitilinpäätös on esitetty miljoonina euroina, joka on konsernin emoyhtiön toiminta- ja esittämisvaluutta. Ulkomaan rahan määräiset liiketapahtumat on kirjattu euroiksi käyttäen tapahtumapäivän vallitsevaa kurssia. Ulkomaan rahan määräiset monetaariset erät on muutettu euroiksi tilinpäätöspäivän kurssseja käyttäen. Ulkomaan rahan määräiset ei-monetaariset erät, jotka on arvostettu käypiin arvoihin, on muunnettu euroiksi käyttäen arvostuspäivän valuuttakurssseja. Muutoin ei-monetaariset erät

on arvostettu tapahtumapäivän kurssiin. Myynteihin ja ostoihin liittyvät kurssierot on käsitelty tuloslaskelmassa kyseisten erien oikaisuerinä. Lainoihin ja lainasaamisiin liittyvät kurssierot on käsitelty tuloslaskelman rahoitustuotoissa ja -kuluissa.

Ulkomaisten konserniyritysten tuloslaskelmat on muunnettu euroiksi kauden painotettua keskikurssia ja taseet tilinpäätöspäivän kurssia käyttäen. Ulkomaisten tytäryritysten ja osakkuusyhtiöiden yhdistämisessä syntyvät muuntoerot on kirjattu konserniin omaan pääomaan. Ulkomaisten yksikköjen hankinnasta johtuva liikearvo on käsitelty kyseisten ulkomaisten yksikköjen varoina ja velkoina ja muunnettu euroiksi tilinpäätöspäivän kurssia käyttäen. Kurssierot sellaisesta monetaarisesta erästä, joka on osa yhteisön nettosijoitusta ulkomaiseen yksikköön, kirjataan konserniin omaan pääomaan ja siirretään omasta pääomasta tulosvaikutteisiksi, kun nettosijoituksesta luovutaan.

MYYTÄVÄNÄ OLEVAT PITKÄAIKAISET OMAISUSERÄT JA LOPETETUT TOIMINNOT

Myytäväinä olevat pitkäaikaiset omaisuuserät sekä lopetettuun toimintoon liittyvät omaisuuserät, jotka on luokiteltu myytävänä oleviksi, arvostetaan alempaan seuraavista; kirjanpitoarvo tai käypä arvo vähennettynä myynnistä johtuvilla menoilla. Tilinpäätöksissä 2009 ja 2010 konsernilla ei ole myytäväksi luokiteltuja pitkäaikaisia omaisuuseriä.

TULOUTUSPERIAATTEET

Liikevaihtona esitetään tuotteiden ja palveluiden myynnistä saadut tuotot käypään arvoon arvostettuina välillisillä veroilla, alennuksilla ja valuuttamääräisen myynnin kurssieroilla oikaistuna. Tuotot tavaroiden myynnistä kirjataan, kun tavaroiden omistamiseen liittyvät merkittävät riskit ja edut ovat siirtyneet ostajalle. Vuokratuotot tuloutetaan tasaerinä vuokratuotolle. Tuotot palveluista tuloutetaan sillä tilikaudella, jolloin palvelu tuotetaan asiakkaalle. Lisenssi- ja rojaltiluottojen tuloutus tapahtuu sopimuksen tosiasiallisen sisällön mukaisesti.

TYÖSUHDE-ETUUKSET

Työsuhde-etuuksiin sisältyvät lyhytaikaiset työsuhde-etuudet, muut pitkäaikaiset etuudet, irtisanomisen yhteydessä suoritettavat etuudet sekä työsuhteen päättymisen jälkeiset etuudet.

Lyhytaikaiset työsuhde-etuudet sisältävät mm. palkat ja luontaisedut, vuosilomat ja bonukset. Muut pitkäaikaiset etuudet sisältävät esimerkiksi pitkäaikaiseen työsuhteeseen perustuvan juhlan, loman tai korvauksen, kuten palveluvuosilisät. Irtisanomisen yhteydessä suoritettavat etuudet tarkoittavat etuuksia, jotka syntyvät irtisanomisesta eikä työsuorituksesta.

Työsuhteen päättymisen jälkeiset etuudet koostuvat eläkkeistä ja muista työsuhteen jälkeen maksettavista etuuksista esim. henkivakuutuksesta tai terveydenhoidosta. Etuudet luokitellaan maksupohjaisiin ja etuuspohjaisiin etuuksiin. Konsernilla on sekä maksu- että etuuspohjaisia eläkejärjestelyitä.

Maksupohjaisiin eläkejärjestelyihin tehdyt suoritukset kirjataan tuloslaskelmaan sillä kaudella, jota veloitus koskee. Vakuutusyhtiöissä hoidetun suomalaisen TEL-eläkejärjestelmän työkyvyttömyysoosan muuttuessa IFRS:n mukaisessa luokittelussa maksuperusteiseksi vuoden 2006 alusta, ne on käsitelty maksuperusteisena tilinpäätöksessä.

Etuuspohjaisiksi järjestelyiksi luokitellaan kaikki ne järjestelyt, jotka eivät täytä maksupohjaisten järjestelyjen määritelmiä. Konsernissa etuuspohjaisena käsitellään vapaaehtoisista järjestelyistä syntyneet lisäeläkeveloitteet. Etuuspohjaisissa eläkejärjestelyissä yritykselle jää veloitteita järjestelystä tilikauden maksun suorittamisen jälkeenkin. Etuuspohjaisiksi määritellyistä järjestelyistä hankitaan vuosittain vakuutusmatemaattiset laskelmat, joiden perusteella tilinpäätökseen kirjattava kulu sekä velka tai omaisuuserä voidaan kirjata. Taseeseen kirjattava velka muodostuu eläkeveloitteen nykyarvon ja järjestelyyn kuuluvien varojen käyvän arvon sekä kirjaamattomien vakuutusmatemaattisten voittojen ja tappioiden erotuksena.

Etuuspohjaisen järjestelyn veloitteen laskennassa käytetään vakuutusmatemaattisia oletuksia. Ne jaetaan väestötilastollisiin ja taloudellisiin oletuksiin. Väestötilastollisia oletuksia ovat oletukset kuolleisuudesta, työsuhteiden päättävyydestä ja työkyvyttömyyden alkamisesta. Taloudellisia oletuksia ovat oletukset diskonttauskorosta, tulevasta palkkatasosta, järjestelyyn kuuluvien varojen odotetusta tuottotasosta ja inflaatiosta.

Vakuutusmatemaattisten voittojen ja tappioiden käsittelyssä Alma Mediassa noudatetaan ns. putkimenetelmää, jolloin syntyneet vakuutusmatemaattiset voitot ja tappiot kirjataan taseeseen. Tuloslaskelmaan nettomääräiset kertyneet kirjaamattomat vakuutusmatemaattiset voitot ja tappiot kirjataan, jos ne ylittävät edellisen tilikauden päättyessä suuremman seuraavista: 10% etuuspohjaisesta järjestelystä johtuvan veloitteen nykyarvosta kyseisenä päivänä (ennen järjestelyyn kuuluvien varojen vähentämistä) ja 10% järjestelyyn kuuluvien varojen käyvästä arvosta kyseisenä päivänä. Nämä rajat lasketaan ja niitä sovelletaan kunkin etuuspohjaisen järjestelyn osalta erikseen. Kutakin etuuspohjaista järjestelyä koskien tuloslaskelmaan kirjattava osuus vakuutusmatemaattisista voitoista ja tappioista on ylimenevä määrä jaettuna kyseiseen järjestelyyn osallistuvien henkilöiden odotetulla keskimääräisellä jäljellä olevalla työssäoloajalla eli vain yhden vuoden osuus.

OSAKEPERUSTEISET MAKSUT

Alma Media -konsernissa oli tilinpäätöshetkellä 31.12.2010 voimassa keväällä 2006, ja 2009 liikkeelle lasketut ja johdolle suunnatut optiojärjestelyt. Vuosien 2006 ja 2009 optiojärjestelyt on arvostettu käypään arvoon myöntämishetkellä ja kirjataan kuluksi oikeuden syntymisjakson aikana. Optioiden myöntämishetkellä määritetty kulu perustuu konsernin arvioon niiden optioiden määrästä, joihin oletetaan syntyvän oikeus oikeuden syntymisjakson lopussa. Käypä arvo määritetään Black & Scholes -optiohinnoittelumalliin perustuvan Forward Start Option Rubinstein (1990) -mallin

perusteella. Konserni päivittää oletuksen lopullisesta optioiden määrästä jokaisena tilinpäätöspäivänä. Kun optio-oikeuksia käytetään, osakemerkintöjen perusteella saadut rahan-suoritukset mahdollisilla transaktiomenoilla oikaistuna kirjataan omaan pääomaan. Vuosien 2006 ja 2009 optiojärjestelyjä ja niiden vaikutuksia tuloslaskelmaan ja taseeseen on kuvattu liitetiedoissa.

VUOKRASOPIMUKSET

Aineellisia hyödykkeitä koskevat vuokrasopimukset, joissa konsernilla on olennainen osa omistamiselle ominaisista riskeistä ja eduista, luokitellaan rahoitusleasingsopimuksiksi. Ne merkitään taseeseen vuokra-ajan alkamisajankohtana vuokratun hyödykkeen käypään arvoon tai sitä alempaan vähimmäisvuokrien nykyarvoon. Rahoitusleasingsopimuksella hankitusta hyödykkeestä tehdään poistot hyödykkeen taloudellisen vaikutusajan tai sitä lyhyemmän vuokra-ajan kuluessa. Vuokravelvoitteet sisältyvät korollisiin velkoihin.

Vuokrasopimukset, joissa omistamiselle ominaiset riskit ja edut jäävät vuokralle antajalle, käsitellään muina vuokrasopimuksina. Konsernin ollessa vuokralle ottajana muiden vuokrasopimusten perusteella suoritettavat vuokrat kirjataan kuluksi tasaerinä vuokrakauden kuluessa. Tulevien kausien vuokrat esitetään vuokravastuina tilinpäätöksen liitetiedoissa. Konsernin ollessa vuokralle antajana vuokratuotot kirjataan tuloslaskelmaan tasaerinä vuokrakauden kuluessa.

Konserni on solminut ostosopimuksia, joihin sisältyy vuokrasopimuskomponentti. Voimassa oleviin järjestelyihin sovelletaan IFRIC 4 -tulokannan mukaista menettelyä ja järjestelyiden määrittely on tehty tosiasiallisen sisällön perusteella. Konsernissa voimassa olevat ostosopimukset, joihin sisältyy vuokrasopimuskomponentti, on määritetty IAS 17 -standardin mukaisiksi muiksi vuokrasopimuksiksi.

TULOVEROT

Tuloslaskelman verokulu muodostuu kauden verotettavaan tuloon perustuvasta verosta ja

laskennallisesta verosta. Kauden verotettavaan tuloon perustuva vero lasketaan verotettavasta tulosta kunkin maan voimassa olevan verokannan perusteella. Veroa oikaistaan mahdollisilla edellisiin kausiin liittyvillä veroilla.

Laskennalliset verosaamiset ja -verovelat kirjataan kaikista väliaikaisista eroista kirjanpidon ja verotuksellisen arvon välillä. Siltä osin, kun ero ei todennäköisesti purkautu ennakoitavissa olevassa tulevaisuudessa, laskennallista veroa ei ole laskettu. Laskennalliset verot on laskettu käyttämällä tilinpäätöspäivään mennessä säädettyjä verokantoja. Laskennallinen verosaaminen on kirjattu siihen määrään asti, kuin on todennäköistä, että tulevaisuudessa syntyy verotettavaa tuloa, jota vastaan väliaikainen ero voidaan hyödyntää. Tytäryritysten jakamattomista voittovaroista on kirjattu laskennallinen verovelka, silloin kun vero todennäköisesti realisoituu ennakoitavissa olevassa tulevaisuudessa.

Laskennalliset verosaamiset ja -verovelat on netotettu yhtiökohtaisesti silloin, kun ne liittyvät saman veronsaajan perimiin tuloveroihin ja kun verottaja sallii yhtiön suorittaa tai vastaanottaa yhden nettomääräisen maksun.

AINEELLISET

KÄYTTÖOMAISUUSHYÖDYKKEET

Aineelliset käyttöomaisuushyödykkeet on arvostettu poistoilla ja arvonalentumisilla vähennettyyn hankintamenuon. Hyödykkeistä tehdään tasapoistot arvioidun taloudellisen vaikutusajan kuluessa. Maa-alueista ei tehdä poistoja. Arvioidut taloudelliset vaikutusajat ovat seuraavat:

Rakennukset	30–40 vuotta
Rakennelmat	5 vuotta
Koneet ja kalusto	3–15 vuotta
Isot rotaatiopainokoneet	20 vuotta

Kun käyttöomaisuushyödykkeen erillisenä hyödykkeenä käsitelty osa uusitaan, uuteen osaan liittyvät kulut aktivoidaan. Näin tehdään myös merkittävien tarkastus- ja huoltotoimien osalta. Muut myöhemmin syntyvät menot aktivoidaan vain silloin, kun ne lisäävät hyödykkeen

yritykselle koituvaa taloudellista hyötyä. Kaikki muut kulut, kuten normaalit huolto- ja korjaustoimenpiteet kirjataan tuloslaskelmaan kuluksi niiden syntymishetkellä.

AINEETTOMAT HYÖDYKKEET

Liikearvo vastaa sitä osaa hankintamenusta, joka ylittää konsernin osuuden hankitun yrityksen nettovarallisuuden käyvästä arvosta hankinta-ajankohtana. Liikearvo on kohdistettu rahavirtaa tuottaville yksiköille ja testattu siirtymähetkellä. Sen jälkeen sitä testataan vuosittain mahdollisen arvonalentumisen varalta. Liikearvo arvostetaan alkuperäiseen hankintamenuon vähennettynä arvonalentumisilla.

Tutkimusmenot kirjataan kuluksi sillä kaudella, jolloin ne ovat syntyneet. Kehittämismenot aktivoidaan, kun on odotettavissa, että aineettomasta hyödykkeestä tulee vastaista taloudellista lisäarvoa ja siitä syntyvät menot kyetään luotettavasti määrittämään.

Patentit, copyright-oikeudet ja ohjelmistolisenssit, joilla on rajallinen taloudellinen vaikutusaika, merkitään taseeseen ja kirjataan tasapoistoina kuluksi tuloslaskelmaan niiden taloudellisen vaikutusajan kuluessa. Aineettomista hyödykkeistä, joilla on rajaton taloudellinen vaikutusaika, ei kirjata poistoja, vaan ne testataan vuosittain arvonalentumisen varalta. Näitä hyödykkeitä, joilla on rajaton taloudellinen vaikutus on konsernissa yrityshankintojen yhteydessä käypään arvoon arvostetut tuotemerkit. Poistettavien aineettomien hyödykkeiden poistajat ovat 3–10 vuotta.

VAIHTO-OMAISUUS

Vaihto-omaisuuteen kirjataan aineet ja tarvikkeet, keskeneräiset tuotteet sekä valmiit tavarat. Valmistustoiminnassa vaihto-omaisuuteen aktivoidaan kiinteät yleiskustannukset. Vaihto-omaisuus on arvostettu hankintamenuon tai sitä alhaisempaan nettorealisoituarvoon. Nettorealisoituarvo on tavanomaisessa liiketoiminnassa saatava arvioitu myyntihinta, josta on vähennetty arvioidut tuotteen valmiiksi saattamiseen tarvittavat menot ja myynnistä johtuvat menot. Hankintamenu määritetään

FIFO-menetelmällä. Konsernissa vaihto-omaisuutena käsiteltävää omaisuutta on lähinnä lehtipainoissa käytettävä tuotantomateriaali.

RAHOITUSVARAT, JOHDANNAISSOPIMUKSET JA SUOJAUSLASKENTA

Konsernin rahoitusvarat on luokiteltu IAS 39-standardin mukaisesti seuraaviin ryhmiin: käypään arvoon tulosvaikutteisesti kirjattavat rahoitusvarat, eräpäivään asti pidettävät sijoitukset, lainat ja muut saamiset sekä myytävissä olevat rahoitusvarat. Luokittelu tapahtuu rahoitusvarojen hankinnan tarkoituksen perusteella ja ne luokitellaan alkuperäisen hankinnan yhteydessä.

Käypään arvoon tulosvaikutteisesti kirjattavat rahoitusvarat ovat ehdollisia kauppahintasaatavia ja johdannaisinstrumentteja. Ehdolliset kauppahintasaatavat syntyvät yritysjärjestelyissä. Yhtiö suojautuu hyödykejohdannaisinstrumenteilla paperihintojen sekä sähköhinnan muutoksiin. Kauppahintasaatavat ja johdannaisinstrumentit merkitään syntyessään taseeseen käypään arvoonsa ja arvostetaan uudelleen tilinpäätöshetkellä. Ehdollisten kauppahintasaatavien käyvän arvon muutokset kirjataan tuloslaskelman rahoituseriin. Johdannaisten käyvän arvon muutokset kirjataan tulosvaikutteisesti paperijohdannaisten osalta materiaalihankintoihin sekä sähköjohdannaisten osalta liiketoiminnan muihin kuluihin. Toteutuneet johdannaisinstrumentit kirjataan tuloslaskelmaan toteutumiskaudellaan.

Lainat ja muut saamiset -ryhmään kuuluvat rahoitusvarat arvostetaan jaksotettuun hankintamenoon. Konsernissa tähän ryhmään sisältyvät myyntisaamiset sekä muut saamiset. Epävarmojen saamisten määrä arvioidaan perustuen yksittäisten erien riskiin. Luottotappiot kirjataan kuluksi tuloslaskelman liiketoiminnan muihin kuluihin.

Eräpäivään asti pidettävät sijoitukset ovat rahoitusvaroja, jotka erääntyvät määrättyinä päivinä ja jotka konserni aikoo ja kykenee pitämään eräpäivään asti. Ne arvostetaan jaksotettuun hankintamenoon.

Myytävissä olevat rahoitusvarat arvostetaan käypään arvoon ja käyvän arvon muutokset merkitään arvonmuutosrahastoon omaan pääomaan. Tähän ryhmään sisältyvät rahoitusvarat, joita ei luokitella johonkin muuhun edellä olevista luokista. Julkisesti noteeraamattomat osakesijoitukset luokitellaan konsernissa myös tähän ryhmään, mutta nämä sijoitukset arvostetaan tilinpäätöksessä hankintamenoon siksi, että niiden käypää arvoa ei voida luotettavasti määrittää.

Rahavarat koostuvat käteisestä rahasta, vaa-dittaessa nostettavissa olevista pankkitalletuksista ja muista lyhytaikaisista, erittäin likvideistä sijoituksista.

Rahoitusvarojen kirjaamisessa käytetään yleisesti kaupantekopäivää. Rahoitusvarojen taseesta pois kirjaaminen tapahtuu silloin, kun konserni on menettänyt sopimusperusteisen oikeuden rahavirtoihin tai kun se on siirtänyt merkittävältä osin riskit ja tuotot ulkopuolelle.

RAHOITUSVELAT JA VIERAAN PÄÄOMAN MENOT

Ehdolliset kauppahintavelat on luokiteltu käypään arvoon tulosvaikutteisesti kirjatuihin rahoitusveloihin. Ne merkitään taseeseen käypään arvoonsa ja käyvän arvon muutokset kirjataan tuloslaskelman rahoituseriin.

Muut rahoitusvelat merkitään alun perin kirjanpitoon käypään arvoonsa. Myöhemmin muut rahoitusvelat arvostetaan jaksotettuun hankintamenoon. Rahoitusvelkoja sisältyy pitkä- ja lyhytaikaisiin velkoihin ja ne voivat olla korollisia tai korottomia.

Korollisista veloista johtuvat menot on kirjattu kuluksi sillä tilikaudella, jonka aikana ne ovat syntyneet. Konsernissa ei ole aktivoitu vieraan pääoman menoja, koska konsernille ei muodostu vieraan pääoman menoja hyödykkeen hankkimisesta, rakentamisesta tai valmistamisesta IAS 23 -standardin edellyttämällä tavalla.

VARAUKSET

Varaus kirjataan, kun konsernilla on aikaisemman tapahtuman seurauksena oikeudellinen

tai tosiasiallinen maksuvelvoite, jonka toteutuminen on todennäköistä ja jonka suuruus on arvioitavissa luotettavasti. Varaukset arvostetaan velvoitteen kattamiseksi vaadittavien menojen nykyarvoon. Varaus diskontataan, jos aika-arvolla on olennaista merkitystä varauksen suuruuteen. Konsernissa varauksia ovat esimerkiksi vuokratulot tyhjistä toimitiloista (tappiolliset sopimukset), uudelleenjärjestelyvaraukset sekä eläkekuluvaraukset työttömyyseläkevakuutuksesta.

Tappiollisista sopimuksista kirjataan varaus, kun velvoitteiden täyttämiseksi vaadittavat välttämättömät menot ylittävät sopimuksesta saatavat hyödyt. Uudelleenjärjestelyvaraus kirjataan, kun konserni on laatinut yksityiskohtaisen uudelleenjärjestelysuunnitelman ja aloittanut suunnitelman toimeenpanon tai tiedottanut asiasta.

Konserni arvioi tehtyjen varausten riittävyyden kuukausittain ja vuosineljänneksittäin, ja oikaisee niitä tarvittaessa toteutumien ja arvioiden muuttuessa.

ARVONALENTUMINEN

Konsernissa arvioidaan tilinpäätöspäivänä, onko viitteitä siitä, että jonkin omaisuuserän arvo on alentunut. Jos tällaisia viitteitä ilmenee, arvioidaan kyseisestä omaisuuserästä kerrytettävissä oleva rahamäärä. Kerrytettävissä oleva rahamäärä arvioidaan lisäksi vuosittain myös liikearvosta, keskeneräisistä aktivoituista kehitysmenoista sekä niistä aineettomista hyödykkeistä, joilla on rajaton taloudellinen vaikutusaika. Nämä arvioidaan riippumatta siitä, onko arvonalentumisesta viitteitä. Aineettomien ja aineellisten hyödykkeiden kerrytettävissä oleva rahamäärä määritetään joko vähentämällä käyvästä arvosta myynnistä aiheutuvat kulut tai tätä korkeampi käyttöarvo. Arvonalentumistappio kirjataan, jos omaisuuserän tai rahavirtaa tuottavan yksikön tasearvo ylittää kerrytettävissä olevan rahamäärän. Arvonalentumistappiot kirjataan tuloslaskelmaan. Arvonalentumiskirjaus voidaan peruuttaa olosuhteiden muututtua aineettomien ja

aineellisten hyödykkeiden osalta. Liikearvosta kirjattua arvonalentumistappiota ei voi peruuttaa missään olosuhteissa.

LIIKEVOITTO

Liikevoitto on nettosumma, joka muodostuu kun liikevaihtoon lisätään liiketoiminnan muut tuotot ja vähennetään materiaali- ja palveluhankintojen kulut valmiiden ja keskeneräisten tuotteiden varaston muutoksella, työsuhteetuksista aiheutuvat kulut, poistot ja arvonalentumistappiot sekä liiketoiminnan muut kulut. Kaikki muut kuin edellä mainitut tuloslaskelmaerät esitetään liikevoiton alapuolella. Kurssierot ja johdannaisten käypien arvojen muutokset sisältyvät liikevoittoon mikäli ne syntyvät liiketoimintaan liittyvistä eristä. Muutoin ne on kirjattu rahoituseriin.

SEGMENTTIRAPORTOINTI JA SIINÄ NOUDATETUT LAADINTAPERIAATTEET

Alma Median tilinpäätöksen segmentit ovat Sanomalehdet, Kauppalehti-ryhmä, Markkinapaikat ja Muu toiminta. Muu toiminta -segmentissä raportoidaan konsernin paino- ja jakelutoiminta sekä emoyhtiön toiminnot. Maantieteellisiä segmenttejä ei Alma Media -konsernissa ole erotettavissa, joten segmenttiraportointi rajoittuu edellä mainittuihin liiketoimintasegmentteihin.

Konsernin esittämä segmentti-informaatio perustuu johdon sisäiseen raportointiin, jossa varojen ja velkojen arvostusperiaatteet ovat IFRS-säännösten mukaiset. 1.1.2009 käyttöön otettu IFRS 8 -standardi ei ole vaikuttanut konsernissa raportoitaviin toimintasegmentteihin.

KERTALUONTEISET ERÄT

Kertaluonteinen erä on kokonaisvaltainen kulu tai tuotto, joka syntyy kerran tai harvoin tapahtuvan asian seurauksena. Konserni esittää kertaluonteisina erinä liiketoimintojen tai omaisuuserien myynneistä tai lopetuksista aiheutuvat voitot tai tappiot, toiminnan uudelleenjärjestelyistä aiheutuvat voitot tai tappiot sekä liikearvon ja omaisuuserien arvonalentumistappiot. Kertaluonteiset erät kirjataan tuloslaskelmaan aiheuttamisperiaatteensa mukaiseen

tuotto- tai kuluryhmään. Kertaluonteisia erä on käsitelty toimintakertomuksessa.

JOHDON HARKINTAA EDELLYTTÄVÄT LAATIMISPERIAATTEET JA ARVIOIHIN LIITTYVÄT KESKEISET EPÄVARMUUSTEKIJÄT

Tilinpäätöksen laatiminen IFRS-standardien mukaisesti edellyttää konsernin johdolta tulevaisuutta koskevia arvioiteja ja oletuksia, joiden lopputulokset voivat poiketa tehdyistä arvioista ja oletuksista. Lisäksi joudutaan käyttämään harkintaa tilinpäätöksen laatimisperiaatteiden soveltamisessa. Arviot perustuvat johdon parhaaseen näkemykseen tilinpäätöshetkellä. Mahdolliset arvioiden ja oletamusten muutokset merkitään kirjanpitoon sillä tilikaudella, jonka aikana arvioita tai oletamuksia korjataan, ja kaikilla tämän jälkeisillä tilikausilla.

Johdon harkintaa edellyttävät laatimisperiaatteet:

Operatiiviset vuokrasopimukset: Konsernilla on merkittäviä toimitiloihin liittyviä vuokrasopimuksia. Konserni on määrittänyt sopimusehtojen arviointiin perustuen, että konsernilla ei ole tilojen osalta merkittäviä omistukseen liittyviä tuotto- ja riskitekijöitä ja näin ollen sopimukset ovat luonteeltaan operatiivisia vuokrasopimuksia.

Arvioihin liittyvät keskeiset epävarmuustekijät:

Arvonalennustestaukset: Konsernissa testataan vuosittain liikearvot sekä ne aineettomat hyödykkeet, joilla on rajoittamaton taloudellinen vaikutusaika mahdollisen arvonalentumisen varalta sekä arvioidaan viitteitä arvonalentumisesta edellä esitetyn mukaisesti. Rahavirtaa tuottavien yksiköiden kerrytettävissä olevat rahamäärät on määritetty käyttöarvoon perustuvien laskelmien avulla. Näiden laskelmien laatiminen edellyttää arvioiden käyttämistä. Merkittävimpiä liikearvojen testauksessa käytettyjä oletuksia ja arvioita sekä näiden muutosten herkkyyttä liikearvotestaukseen on kuvattu tarkemmin liikearvoja erittelevässä liitetiedossa.

Poistoajat: aineellisten ja aineettomien hyödykkeiden poistoajojen määrittäminen edellyttää, että myös johto arvioi hyödykkeiden talou-

dellisia vaikutusaikoja. Käytetyt poistoajat hyödykeryhmittäin on listattu edellä laatimisperiaatteiden kohdissa Aineelliset käyttöomaisuushyödykkeet ja Aineettomat hyödykkeet.

Muut arviot: muut arvioinnit liittyvät pääasiassa muun omaisuuden, kuten saamisten sekä tuotekehitysaktivointien kuranttiuden arviointiin, veroriskeihin, eläkevastuiden määrittämiseen, laskennallisten verosaamisten hyödyntämiseen tulevaisuudessa syntyvää verotettavaa tuloa vastaan hankittujen omaisuuserien sekä hankintojen ja myyntien yhteydessä syntyneiden ehdollisten saatavien ja velkojen arvostamiseen käypiin arvoihin.

TILINPÄÄTÖSPÄIVÄN JÄLKEISET TAPAHTUMAT

Ajankohta, jolta tilinpäätöksen vaikuttavat asiat otetaan huomioon, käsittää tilinpäätöspäivän ja tilinpäätöksen julkistamispäivän välisen ajan. Julkistamispäivällä tarkoitetaan päivää, jolloin tilinpäätöstiedote julkaistaan. Edellä mainitulla ajanjaksolla tapahtuvien asioiden osalta tarkastellaan, onko kysymyksessä tapahtuma, jonka osalta tilinpäätöksen tietoja tulee oikaista vai tapahtuma, jonka osalta tilinpäätöksen tietoja ei oikaista.

Tilinpäätöksen tietoja oikaistaan niillä tapahtumilla, jotka antavat lisänäyttöä tilikauden päättymishetkellä vallinneesta tilanteesta. Tällainen tapahtuma voi olla esimerkiksi tilanne, jossa tilinpäätöspäivän jälkeen on saatu tieto, jonka mukaan omaisuuserän arvo oli alentunut jo tilinpäätöspäivänä.

UUSIEN, MUTTEI VIELÄ KÄYTTÖÖNOTETTujen STANDARDIEN SOVELTAMINEN
Seuraavia uusia standardeja ja tulkintoja sovelletaan konsernissa tulevilla tilikausilla:

- ▶ IAS 24 Lähipiiriä koskevat tiedot tilinpäätöksessä (voimassa 1.1.2011 tai sen jälkeen alkavilla tilikausilla)
Uudistuksen tarkoituksena on selvittää ja yksinkertaistaa lähipiirin määritelmää erityisesti osapuolien huomattavaan vaikutusvalttaan tai yhteiseen määräysvalttaan liittyen. Lisäksi muutoksella helpotetaan

Konsernitilinpäätöksen laatimisperiaatteet ▶

valtion määräysvallassa olevien yritysten raportointivaatimuksia. Konserni arvioi muutoksen vaikuttavan tulevien tilinpäätöstensä laadintaan.

- ▶ IAS 32 Rahoitusinstrumentit: esittämistapa – Liikkeeseen laskettujen oikeuksien luokittelu (voimassa 1.2.2010 tai sen jälkeen alkavilla tilikausilla)
Muutos koskee erityisesti valuuttamääräisten osakeantien käsittelyä. Jatkossa valuuttamääräiseen osakeantiin liittyvät merkintäoikeudet voidaan tietyin ehdoin luokitella omaksi pääomaksi eikä johdannaisinstrumentiksi. Konserni arvioi, ettei standardimuutoksella ole merkittävää vaikutusta konsernin tulevaan tilinpäätökseen.
- ▶ IFRIC 14 IAS 19 Etuus pohjaisesta järjestelystä johtuvan omaisuuserän yläraja, vähimmäisrahoitintaatimukset ja näiden välinen yhteys (voimassa 1.1.2011 tai sen jälkeen alkavilla tilikausilla)
Tulkintaan tehtiin muutos, jolla poistettiin tarkoitukseton laskentakäsittely tilanteissa, jossa vähimmäisrahoitintaatimuksen kattamiseksi suoritetaan ennaikaisia maksuja. Muutoksen jälkeen vähimmäisrahoitintaatimuksen kattamiseksi suoritettavat maksut voidaan kirjata varoiksi. Konserni arvioi, ettei standardimuutoksella ole merkittävää vaikutusta konsernin tulevaan tilinpäätökseen.
- ▶ IFRIC 19 Rahoitusvelkojen kuolettaminen oman pääoman ehtoisilla instrumenteilla (voimassa 1.7.2010 tai sen jälkeen alkavilla tilikausilla)

Tulkinta käsittelee rahoitusvelkojen muuttamista oman pääoman ehtoiseksi instrumenteiksi. Muuttamista käsitellään pääsääntöisesti velkojen kuoletuksena. Rahoitusvelan kirjanpitoarvon ja oman pääoman ehtoisen instrumentin käyvän arvon erotus kirjataan tulosvaikutteisesti. Mikäli vain osa rahoitusvelasta muutetaan oman pääoman ehtoiseksi instrumenteiksi, oman pääoman ehtoisten instrumenttien käyvästä arvosta osa tulee mahdollisesti kohdistaa velan muutokselle ja jaksottaa jäljellä olevalle laina-ajalle.

- ▶ IFRS-standardeihin tehdyt parannukset (Improvements to IFRS -muutokset, toukokuu 2010, voimaan pääsääntöisesti 1.1.2011 tai sen jälkeen alkavilla tilikausilla)
Annual Improvements -menettelyn kautta standardeihin tehtävät pienet ja vähemmän kiireelliset muutokset kerätään yhdeksi kokonaisuudeksi ja toteutetaan kerran vuodessa. Hankkeeseen kuuluvat muutokset koskevat yhteensä 6 standardia. Muutosten vaikutukset vaihtelevat standardeittain, mutta muutokset eivät ole merkittäviä tulevan konsernitilinpäätöksen kannalta. Standardimuutoksia ei ole vielä hyväksytty sovellettavaksi EU:ssa.
- ▶ IFRS 9 Rahoitusinstrumentit (voimaan 1.1.2013 tai sen jälkeen alkavilla tilikausilla)
IFRS 9 on ensimmäinen vaihe laajempaa projektia, joka tähtää IAS 39:n korvaamiseen uudella standardilla. Erilaiset arvostamistavat on säilytetty, mutta niitä on yksinkertaistettu. Rahoitusvarat jaetaan arvostuksen perusteella kahteen pääryhmään: jaksotettuun hankintamenuon arvostettavat ja käypään arvoon arvostettavat. Luokittelu riippuu yrityksen toimintamallista ja sopimukseen perustuvien rahavirtojen ominaispiirteistä. IAS 39:ään sisältyvä ohjeistus arvonalentumisista ja suojauslaskennasta jää edelleen voimaan. Aikaisempien kausien lukuja ei tarvitse oikaista, jos standardi otetaan käyttöön 1.1.2012 alkavalla tilikaudella. Standardia ei ole vielä hyväksytty sovellettavaksi EU:ssa.

Edellä mainittujen uusien standardien ja IFRIC-tulkintojen vaikutus on konsernissa alustavasti arvioitu vähäiseksi.

Tunnuslukujen laskentaperiaatteet

Oman pääoman tuotto, % (ROE)	$\frac{\text{Tilikauden tulos}}{\text{Oma pääoma} + \text{määräysvallattomien omistajien osuus (keskimäärin vuoden aikana)}} \times 100$
Sijoitetun pääoman tuotto, % (ROI)	$\frac{\text{Tilikauden tulos} + \text{korko- ja muut rahoituskulut}}{\text{Taseen loppusumma} - \text{korottomat velat (keskimäärin vuoden aikana)}} \times 100$
Omavaraisuusaste, %	$\frac{\text{Oma pääoma} + \text{määräysvallattomien omistajien osuus}}{\text{Taseen loppusumma} - \text{saadut ennakot}} \times 100$
Liikevoitto	Tulos ennen veroja ja rahoituseriä
Laimentamaton osakekohtainen tulos, €	$\frac{\text{Emoyhtiön omistajille kuuluva osuus tuloksesta}}{\text{Keskimääräinen osakeantioikaistu osakkeiden lukumäärä}}$
Laimennettu oikaistu osakekohtainen tulos, €	$\frac{\text{Emoyhtiön omistajille kuuluva osuus tuloksesta}}{\text{Laimennettu keskimääräinen osakeantioikaistu osakkeiden lukumäärä}}$
Nettovelkaantumisaste (gearing), %	$\frac{\text{Korolliset velat} - \text{rahat ja pankkisaamiset}}{\text{Oma pääoma} + \text{määräysvallattomien omistajien osuus}} \times 100$
Osinko/osake, €	Yhtiökokouksen vahvistama osinko osaketta kohden. Viimeisen vuoden osalta hallituksen ehdotus yhtiökokoukselle osingon määrästä
Osinko/tulos, %	$\frac{\text{Osinko/osake}}{\text{Emoyhtiön omistajille kuuluva osuus tuloksesta} / \text{osake}} \times 100$
Efektiivinen osinkotuotto, %	$\frac{\text{Osakeantioikaistu osinko} / \text{osake}}{\text{Osakeantioikaistu pörssikurssi tilikauden lopussa}} \times 100$
Hinta/voitto-suhde (P/E-luku)	$\frac{\text{Osakeantioikaistu pörssikurssi tilikauden lopussa}}{\text{Emoyhtiön omistajille kuuluva osuus tuloksesta} / \text{osake}}$
Oma pääoma/osake, €	$\frac{\text{Emoyhtiön omistajille kuuluva oma pääoma}}{\text{Laimentamaton osakkeiden osakeantioikaistu lukumäärä tilikauden lopussa}}$
Osakekannan markkina-arvo, M€	Osakkeiden lukumäärä (1 000) x pörssikurssi tilikauden lopussa

Konsernitilinpäätöksen liitetiedot

1. TIEDOT SEGMENTEITTÄIN

Konsernilla on neljä raportoitavaa segmenttiä, jotka ovat konsernin strategisia liiketoimintayksiköitä. Strategiset liiketoimintayksiköt tuottavat erilaisia tuotteita ja palveluita, ja niitä johdetaan erillisinä yksiköinä. Konsernin esittämä segmentti-informaatio perustuu johdon sisäiseen raportointiin, joka on IFRS:n mukaista. Segmenttirakennetta on muutettu vuoden 2010 alusta lukien, kun Alma Median paino- ja jakelutoiminta keskitettiin uuteen konserniyksikköön. Alma Media konsernissa raportoitavat ensisijaiset liiketoiminnalliset segmentit ovat Sanomalehdet, Kauppalehti-ryhmä ja Markkinapaikat. Muu toiminta -segmentissä raportoidaan uusi paino- ja jakeluyksikkö sekä konsernin emoyhtiön toiminnot. Raportoitavien segmenttien rakenteen ja koostumuksen muututtua Alma Media on IFRS 8 Toimintasegmentit -standardin mukaisesti oikaisut segmentti-informaation vastaavat erät vertailukaudelta 2009.

Sanomalehdet-segmentissä raportoidaan 34 sanomalehden kustannustoiminnasta. Lehdistä suurimmat ovat maakuntalehti Aamulehti ja iltapäivälehti Iltalehti. Kauppalehti-ryhmä on erikoistunut taloudellisen informaation tuottamiseen. Sen tunnetuin tuote on Suomen johtava talousmedia Kauppalehti. Ryhmään kuuluvat myös asiakasmedian ratkaisuja tuottava Alma Media Lehdentekijät ja Baltiassa toimiva uutistoimisto- ja mediaseurantayksikkö BNS. Markkinapaikoissa raportoidaan

luokitellun ilmoittelun palvelut, joita toteutetaan kotimaassa ja ulkomailla verkossa ja tuetaan painotuotteilla. Segmenttien väliset siirtohinnat perustuvat markkinahintoihin.

Segmenttien varat ja velat ovat sellaisia liiketoiminnan eriä, joita segmentti käyttää liiketoiminnassaan.

Maantieteellisiä segmenttejä ei konsernissa ole erotettavissa (Alma Media toimii pääasiassa yhdellä maantieteellisellä segmentillä), joten segmenttiraportointi rajoittuu edellä mainittuihin liiketoimintasegmentteihin. Seuraavassa taulukossa on esitetty liikevaihdon jakauma alueittain vuosina 2010 ja 2009:

MC	2010	Osuus %	2009	Osuus %
Suomi	298,4	95,8	295,3	96,0
Muut EU-maat	12,1	3,9	11,9	3,9
Muut maat	0,8	0,3	0,5	0,2
Yhteensä	311,4	100,0	307,8	100,0

LIKEVAIHTO

MC	Sanomalehdet	Kauppalehti-ryhmä	Markkina-paikat	Muu toiminta	Raportoitavat segmentit yhteensä	Kohdistamattomat erät ja eliminoinnit	Konserni
----	--------------	-------------------	-----------------	--------------	----------------------------------	---------------------------------------	----------

Tilikausi 2010

Liikevaihto							
Ulkoinen liikevaihto	215,1	57,2	32,3	6,7	311,4		311,4
Segmenttien välinen liikevaihto	4,1	0,7	-0,3	71,9	76,4	-76,4	0,0
Yhteensä	219,3	57,9	32,1	78,5	387,8	-76,4	311,4

Tilikausi 2009

Liikevaihto							
Ulkoinen liikevaihto	213,4	62,5	27,0	4,8	307,8		307,8
Segmenttien välinen liikevaihto	2,1	0,3		67,8	70,2	-70,2	0,0
Yhteensä	215,5	62,8	27,0	72,6	378,0	-70,2	307,8

TILIKAUDEN TULOS

M€	Sanomalehdet	Kauppalehti-ryhmä	Markkina-paikat	Muu toiminta	Raportoitavat segmentit yhteensä	Kohdistamat-tomat erät ja eliminoinnit	Konserni
Tilikausi 2010							
Liikevoitto/-tappio	32,9	8,2	0,4	1,9	43,4		43,4
Osuus osakkuusyritysten tuloksista	0,1	0,0	-0,1	0,6	0,7		0,7
Nettorahoituskulut	0,0	-0,8	1,0	0,7	0,9		0,9
Tulos ennen veroja	32,9	7,4	1,3	3,3	45,0		45,0
Tuloverot						-11,8	-11,8
Tilikauden tulos	32,9	7,4	1,3	3,3	45,0	-11,8	33,1
Tilikausi 2009							
Liikevoitto/-tappio	29,7	6,7	-1,7 ^{*)}	5,7	40,4		40,4
Osuus osakkuusyritysten tuloksista	0,1	-1,4	0,0	0,9	-0,3		-0,3
Nettorahoituskulut	0,0	-1,1	-0,4	1,2	-0,3		-0,3
Tulos ennen veroja	29,9	4,2	-2,1	7,8	39,7		39,7
Tuloverot						-11,4	-11,4
Tilikauden tulos	29,9	4,2	-2,1	7,8	39,7	-11,4	28,3

VARAT JA VELAT

M€	Sanomalehdet	Kauppalehti-ryhmä	Markkina-paikat	Muu toiminta	Raportoitavat segmentit yhteensä	Kohdistamat-tomat erät ja eliminoinnit	Konserni
Tilikausi 2010							
Segmentin varat	44,7	16,2	21,7	21,6	104,1		104,1
Osuudet osakkuusyrityksissä	1,6	25,1	-0,1	6,9	33,6		33,6
Kohdistamattomat varat						46,7	46,7
	46,3	41,3	21,7	28,5	137,8	46,7	184,5
Segmentin velat	27,4	10,4	7,7	14,3	59,7		59,7
Kohdistamattomat velat						10,0	10,0
	27,4	10,4	7,7	14,3	59,7	10,0	69,7
Yhteensä	19,0	30,9	14,0	14,1	78,0	36,7	114,8
Tilikausi 2009							
Segmentin varat	43,6	17,1	11,9 ^{*)}	25,4	98,0		98,0
Osuudet osakkuusyrityksissä	1,8	24,2	0,0	4,5	30,5		30,5
Kohdistamattomat varat						25,9	25,9
	45,4	41,3	11,9	29,9	128,5	25,9	154,4
Segmentin velat	24,9	9,8	3,5	12,6	50,8		50,8
Kohdistamattomat velat						8,7	8,7
	24,9	9,8	3,5	12,6	50,8	8,7	59,5
Yhteensä	20,5	31,5	8,4	17,3	77,7	17,2	94,9

Segmenteille kohdistamattomat omaisuuserät ovat luonteeltaan rahoitusvaroja sekä verosaamisia.

Segmenteille kohdistamattomat velat ovat luonteeltaan rahoitus- ja verovelkoja.

^{*)} Vuoden 2009 vertailutietoja oikaistu, ks. liite 13.

MUUT TIEDOT

M€	Sanomalehdet	Kauppalehti-ryhmä	Markkina- paikat	Muu toiminta	Raportoittavat segmentit yhteensä	Kohdistamat erät ja eliminoinnit	Konserni
Tilikausi 2010							
Investoinnit	4,0	1,4	5,6	1,8	12,9		12,9
Poistot	1,8	0,8	1,5	5,4	9,5		9,5
Muut merkittävät erät, joihin ei liity maksutapahtumaa	-0,6	0,7	-1,1		-1,1	-0,1	-1,2
Arvonlennukset	0,0	0,0	0,0	0,0	0,0		0,0
Tilikausi 2009							
Investoinnit	1,8	2,6	0,7	3,0	8,2		8,2
Poistot	1,8	0,9	1,5	4,5	8,7		8,7
Muut merkittävät erät, joihin ei liity maksutapahtumaa	-0,2	0,2		0,0	-0,1		-0,1
Arvonlennukset	0,0		1,2 ^{*)}		1,2		1,2

^{*)} Vuoden 2009 vertailutietoja oikaistu, ks. liite 13

2. HANKITUT LIKETOIMINNOT

Vuonna 2010 toteutetut yrityshankinnat

Konserni hankki vuonna 2010 viisi liiketoimintaa.

	Liike- toiminto	Hankinta- hetki	Hankinta- osuus	M€	Kirjanpitoarvot ennen yhdistämistä	Yhdistämisessä kirjatut käyvät arvot
Markkinapaikat-segmentti						
Marknadspriiser i Sverige	Verkkopalvelu	1.3.2010	60 %	Laskennalliset verovelat	0,0	0,4
				Ostovelat ja muut velat	1,0	1,0
				Yhteensä	1,0	1,4
Sanomalehdet-segmentti						
Tyrvään Sanomat	Paikallislehti	16.4.2010	100 %	Nettovarat	0,1	1,1
Kotikokki.net	Verkkopalvelu	1.6.2010	65 %	Hankittujen tytäryritysten tai liiketoimintojen rahavarat		0,3
Alma Intermedia	Verkkoilmoitus- myynti	1.10.2010	100 %			
Kauppalehti-ryhmä						
TTNK-Helsinki	Digitaalinen markkinointi- viestintä	1.11.2010	100 %			

Seuraavassa on esitetty hankittujen liiketoimintojen alkavat taseet konsernissa, kokonaishankintahinta ja rahavirtavaikutus:

M€	Kirjanpitoarvot ennen yhdistämistä	Yhdistämisessä kirjatut käyvät arvot
Aineelliset käyttöomaisuushyödykkeet	0,1	0,1
Aineettomat käyttöomaisuushyödykkeet	0,0	1,5
Myyntisaamiset ja muut saamiset	0,7	0,7
Rahavarat	0,3	0,3
Yhteensä	1,1	2,6

Luovutettu vastike

Käteismaksu	2,6
Ehdolliset vastikkeet	1,1
Kokonaishankintameno	3,7

Ehdollisten vastikkeiden käypä arvo 31.12.2010 1,0

Ehdolliset vastikkeet toteutuvat vähintään 0,2 milj. euron suuruisina. Ehdollisten vastikkeiden määrä perustuu hankittujen liiketoimintojen vuosien 2010–2012 liikevaihtoon ja liikevoittoon.

Ehdolliset kauppahintavastikkeet on luokiteltu johdannaisiksi. IAS39:n mukaisesti ne on merkitty taseeseen käypään arvoonsa tulosvaikutteisesti kirjattaviksi rahoitusveloiksi. Niiden käyvän arvon muutokset kirjataan tuloslaskelman rahoituseriin.

Määräysvallattomien omistajien osuuksien käypä arvo hankintahetkellä oli 0,1 milj. euroa.

Käyvät arvot ovat ennustettuja loppukauppahintoja diskontattuina nykyhetkeen.

Liikearvon syntyminen hankinnassa

Luovutettu vastike	3,7
Määräysvallattomien omistajien osuus perustuen suhteelliseen osuuteen yksilöitävissä olevasta nettovarallisuudesta	0,1
Aiempi omistusosuus käypään arvoon arvostettuna	0,2
Hankitun kohteen yksilöitävissä oleva nettovarallisuus	-1,1
Liikearvo	2,9

Konserni on kirjannut yhteensä 0,04 milj. euron edestä palkkioita liiketoimintojen hankinnoista liiketoiminnan muina kuluina.

Yhdistämisessä kirjatut käyvät arvot aineettomiin hyödykkeisiin liittyivät pääasiassa tuotemerkeihin, hankittuihin ICT-sovelluksiin sekä asiakassopimuksiin. Hankinnoissa syntyneeseen liikearvoon, yhteensä 2,9 milj. euroa, vaikuttivat hankittuihin liiketoimintoihin liittyvät odotettavissa olevat synergiaedut. Hankittujen liiketoimintojen liiketappio konsernissa hankintapäivästä lukien on ollut yhteensä 0,01 milj. euroa. Konsernin liikevaihto olisi ollut arviolta 313,4 milj. euroa (raportoitu 311,4 milj. euroa) ja liikevoitto 43,6 milj. euroa (raportoitu 43,4 milj. euroa), mikäli hankinnat olisivat toteutuneet vuoden 2010 alussa.

Käypien arvojen määrittäminen perustuu asiakassopimusten osalta asiakas-suhteiden arvioituun kesto aikaan ja olemassa olevien asiakkuuksien synnyttämiin diskontattuihin nettorahavirtoihin.

Aiemmin omistettun 40 %:n osuuden arvostaminen hankintahetkellä käypään arvoon johti 0,2 milj. euron voittoon, joka on kirjattu liiketoiminnan muihin tuottoihin.

Vuonna 2009 toteutetut yrityshankinnat

Konserni toteutti vuonna 2009 yhden yrityshankinnan. Hankitut liiketoiminnat on esitetty seuraavassa:

	Liike-toiminto	Hankinta-hetki	Hankinta-osuus
Kauppalehti-ryhmä			
UAB BNS Newsventure	Mediaseuranta	1.10.2009	100 %

Seuraavassa on esitetty hankittujen liiketoimintojen alkavat taseet konsernissa, kokonaishankintahinta ja rahavirtavaikutus:

ME	Kirjanpitoarvot ennen yhdistämistä	Yhdistämisessä kirjatut käyvät arvot
Aineelliset käyttöomaisuushyödykkeet	0,0	0,0
Aineettomat hyödykkeet	0,0	0,4
Myyntisaamiset ja muut saamiset	0,2	0,2
Rahavarat	0,2	0,2
Yhteensä	0,5	0,9
Laskennalliset verovelat		0,1
Ostovelat ja muut velat	0,2	0,2
Yhteensä	0,2	0,3
Nettovarat	0,2	0,6
Hankinnassa syntynyt liikearvo		0,3
Hankintahinta (hankintatapa käteishankinta)		0,9
Hankittujen tytäryritysten tai liiketoimintojen rahavarat		0,2
Rahavirtavaikutus		0,7

Liikearvon syntyminen hankinnassa

Luovutettu vastike	0,9
Hankitun kohteen yksilöitävissä oleva nettovarallisuus	-0,6
Liikearvo	0,3

Yhdistämisessä kirjatut käyvät arvot aineettomiin hyödykkeisiin liittyivät pääasiassa asiakassopimuksiin. Hankinnoissa syntyneeseen liikearvoon, yhteensä 0,3 milj. euroa, vaikuttivat hankittuihin liiketoimintoihin liittyvät odotettavissa olevat synergiaedut. Segmenttiin hankittujen liiketoimintojen liiketappio konsernissa hankintapäivästä lukien on ollut yhteensä -0,0 milj. euroa. Konsernin liikevaihto vuonna 2009 olisi ollut arviolta 309,0 milj. euroa ja liikevoitto 41,4 milj. euroa, mikäli hankinnat olisivat toteutuneet vuoden 2009 alussa.

Käypien arvojen määrittäminen perustuu asiakassopimusten osalta asiakas-suhteiden arvioituun kesto aikaan ja olemassa olevien asiakkuuksien synnyttämiin diskontattuihin nettorahavirtoihin.

3. LIIKEVAIHTO

ME	2010	2009
Liikevaihdon jakauma tavaroihin ja palveluihin *)		
Tavaroiden myynti	127,3	126,4
Palveluiden myynti	184,1	181,4
Yhteensä	311,4	307,8

Tavaroiden myyntinä on tässä erittelyssä pidetty lehtien levikkimyyntiä. Palveluiden myyntinä on pidetty ilmoitusmyyntiä, painomyyntiä, jakelupalveluiden myyntiä sekä markkinapaikkojen myyntiä kokonaisuudessaan.

*) Vuoden 2009 vertailutietoja oikaistu erien välillä

4. LIIKETOIMINNAN MUUT TUOTOT

ME	2010	2009
Myyntivoitto pitkäaikaisten varojen myynnistä	0,4	0,8
Muut	0,0	0,1
Yhteensä	0,4	0,9

5. MATERIAALIT JA PALVELUT

ME	2010	2009
Ostot tilikauden aikana	16,3	17,1
Varastojen muutos	-0,5	0,0
Aineet, tarvikkeet ja tavarat	15,8	17,1
Ulkopuoliset palvelut	73,5	76,0
Yhteensä	89,4	93,1

6. TUTKIMUS- JA KEHITTÄMISENENOT

Konsernilla oli tutkimus- ja kehittämismenoja vuonna 2010 yhteensä 4,0 milj. euroa (0,9 milj. euroa vuonna 2009). Tuloslaskelmaan tutkimus- ja kehittämismenoja kirjattiin yhteensä 2,6 milj. euroa (0,5 milj. euroa) ja taseeseen aktivoitiin vuoden 2010 aikana yhteensä 1,4 milj. euroa kehittämismenoja (0,5 milj. euroa vuonna 2009). Yhteensä taseessa 31.12.2010 on aktivoituja kehittämismenoja 3,9 milj. euroa.

7. TYÖSUHDE-ETUUKSISTA AIHEUTUVAT KULUT

M€	2010	2009
Palkat ja palkkiot	94,7	92,5
Eläkekulut - maksupohjaiset järjestelyt	16,2	14,5
Eläkekulut - etuuspohjaiset järjestelyt	0,0	-0,2
Myönnetty osakkeina toteutettavat ja maksettavat optiot	0,6	0,7
Muut henkilösivukulut	5,6	4,9
Yhteensä	117,2	112,3

Konsernin henkilökunta keskimäärin koko-aikaiseksi muutettuna (ilman lehdenjakajia)

Sanomalehdet	972	1 002
Kauppalehti-ryhmä	437	477
Markkinapaikat	180	200
Muut	217	210
Yhteensä	1 805	1 888

Konsernin omia lehdenjakajia oli tämän lisäksi yhteensä (henkilömäärä):

	962	969
--	-----	-----

M€	2010	2009
Johdon palkat ja palkkiot		
Emoyhtiön toimitusjohtaja (Kai Telanne)		
Palkat ja muut lyhytaikaiset työsuhde-etuudet	0,5	0,4
Työsuhteen päättymisen jälkeiset etuudet	0,1	0,2
Myönnetty osakkeina toteutettavat ja maksettavat optiot	0,1	0,1
Yhteensä	0,7	0,7

Taulukossa esitetyt luvut on ilmoitettu suoriteperusteisesti. Konsernin toimitusjohtajan vuonna 2010 saamat maksuperusteiset palkat ja palkkiot olivat yhteensä 0,6 milj. euroa (vuonna 2009 yhteensä 0,4 milj. euroa) sisältäen 0,2 milj. euroa optioetua.

Muut konsernin johtoryhmän jäsenet

Palkat ja muut lyhytaikaiset työsuhde-etuudet	1,4	1,3
Työsuhteen päättymisen jälkeiset etuudet	0,2	0,3
Myönnetty osakkeina toteutettavat ja maksettavat optiot	0,3	0,3
Yhteensä	2,0	1,9

Taulukossa esitetyt luvut on ilmoitettu suoriteperusteisesti. Konsernin muut johtoryhmän jäsenten vuonna 2010 saamat maksuperusteiset palkat ja palkkiot olivat yhteensä 1,5 milj. euroa (vuonna 2009 yhteensä 1,2 milj. euroa) sisältäen 0,4 milj. euroa optioetua.

1 000 €	2010	2009
Hallituksen jäsenet, vuosi- ja kokouspalkkiot		
Kari Stadigh hallituksen puheenjohtaja	50	52
Seppo Paatelainen hallituksen varapuheenjohtaja	37	34
Matti Kavetvuo hallituksen jäsen (11.3.2010 saakka)		28
Lauri Helve hallituksen jäsen	30	32
Erkki Solja hallituksen jäsen	28	29
Kai Seikku hallituksen jäsen	28	30
Harri Suutari hallituksen jäsen	31	32
Catharina Stackelberg-Hammarén hallituksen jäsen	29	27
Yhteensä	231	264

Taulukossa esitetyt hallituksen palkkiot on ilmoitettu suoriteperusteisesti. Yhtiökokouksen päätöksen mukaisesti hallituksen jäsenten vuosipalkkiot maksetaan Alma Media Oyj:n osakkeina.

M€	2010	2009
Yhteensä johdon palkat ja palkkiot	2,9	2,8

Emoyhtiön toimitusjohtajan sopimuksen mukainen eläkeikä on 60 vuotta, eläke on 60% palkasta. Irtisanomisajan palkka on 6 kuukaudelta, lisäksi 12 kuukauden peruspalkka, jos työnantaja irtisanoo ilman että toimitusjohtaja on syyllistynyt sopimusrikkomukseen. Itse irtisanoutuessa ei ole 12 kuukauden lisäpalkkiota.

Yhtiön hallitus ja emoyhtiön toimitusjohtaja ja konsernin johtoryhmä omistivat 31.12.2010 yhteensä 305 949 kappaletta yhtiön osakkeita. Omistusten yhteenlaskettu määrä vastaa 0,4 % kaikista osakkeista ja niiden tuottamasta äänimäärästä. Yhtiön hallituksella, emoyhtiön toimitusjohtajalla ja konsernin johtoryhmällä oli hallussaan 31.12.2010 yhteensä 255 000 kappaletta vuonna 2006 myönnettyjä B-optio-ohjel-

man mukaisia optioita, 260 000 kappaletta vuonna 2006 myönnettyjä yhtiön C-optio-ohjelman mukaisia optioita, 355 000 kappaletta vuonna 2009 myönnettyjä yhtiön A-optio-ohjelman mukaisia optioita sekä 355 000 kappaletta vuonna 2009 myönnettyjä yhtiön B-optio-ohjelman mukaisia optioita. Optio-oikeudet oikeuttavat merkitsemään optioehtojen toteutuessa yhteensä 1 225 000 kappaletta yhtiön uutta osaketta.

Optio-oikeudet mukaan lukien yhtiön hallituksella, emoyhtiön toimitusjohtajalla ja konsernin johtoryhmällä olevat osakeomistukset ja optio-oikeudet vastaavat 1,8 % kaikista osakkeista ja niiden tuottamasta äänimäärästä.

Osakeomistus sekä hallussa olevat optiot jakaantuivat henkilöittäin seuraavasti 31.12.2010 ^{*)}

Kpl		Osakkeet	Optiot 2006B	Optiot 2006C	Optiot 2009A	Optiot 2009B
Kari Stadigh	hallituksen puheenjohtaja	17 995				
Seppo Paatelainen	hallituksen varapuheenjohtaja	3 157				
Lauri Helve	hallituksen jäsen	28 645				
Kai Seikku	hallituksen jäsen	5 155				
Erkki Solja	hallituksen jäsen	41 892				
Harri Suutari	hallituksen jäsen	86 343				
Catharina Stackelberg-Hammarén	hallituksen jäsen	2 630				
Kai Telanne	toimitusjohtaja	36 643	80 000	80 000	100 000	100 000
Jouko Jokinen	johtoryhmän jäsen	21 000	25 000	25 000	30 000	30 000
Tuomas Itkonen	johtoryhmän jäsen				30 000	30 000
Kari Kivelä	johtoryhmän jäsen	2 300	40 000	40 000	45 000	45 000
Mikko Korttila	johtoryhmän jäsen		5 000	10 000	30 000	30 000
Juha-Petri Loimovuori	johtoryhmän jäsen	950	40 000	40 000	45 000	45 000
Raimo Mäkilä	johtoryhmän jäsen	49 000	40 000	40 000	45 000	45 000
Minna Nissinen	johtoryhmän jäsen	10 239	25 000	25 000	30 000	30 000
Yhteensä		305 949	255 000	260 000	355 000	355 000

^{*)} luku sisältää myös määräysvalta-yhteisöjen ja perheenjäsenten omistukset.

Yhtiöjärjestyksen mukaan Alma Media Oyj:n hallituksen valitsee yhtiökokous. Hallitukseen voi kuulua 3–9 jäsentä. Hallitus valitsee keskuudestaan puheenjohtajan ja varapuheenjohtajan. Hallituksen jäsenen toimikausi on yksi vuosi. Hallituksen toimikausi päättyy vaalia seuraavan varsinaisen yhtiökokouksen päättyessä. Yhtiön

toimitusjohtaja ei saa olla hallituksen puheenjohtajana.

Yhtiöllä on hallituksen nimeämä toimitusjohtaja, jonka tulee hallituksen ohjeiden ja määräysten mukaan hoitaa yhtiön juoksevaa hallintoa.

8. LIIKETOIMINNAN MUUT KULUT

Seuraavassa on eritelty liiketoiminnan muita kuluja pääryhmittäin

MC	2010	2009
Tietotekniikka- ja tietoliikennekulut	11,6	11,3
Toimitilakulut	10,8	11,2
Myyntin ja markkinoinnin kulut	10,8	10,5
Muut kulut	19,3	19,9
Yhteensä	52,4	53,0

9. TILINTARKASTAJIEN PALKKIOT

MC	2010	2009
Ernst & Young Oy		
Tilintarkastuspalkkiot	0,1	0,1
Todistukset ja lausunnot	0,0	0,0
Veroneuvonta	0,0	0,1
Muut palkkiot	0,0	0,1
Yhteensä	0,2	0,2

10. RAHOITUSTUOTOT JA -KULUT

M€	2010	2009
Rahoitustuotot		
Korkotuotot		
Muut korkotuotot	0,3	0,4
Valuuttakurssivoitot	0,0	0,0
Osinkotuotot	0,3	0,2
Arvonmuutokset käypään arvoon kirjattavista rahoitusvaroista	0,8	0,0
Arvonmuutokset käypään arvoon kirjattavista rahoitusveloista	0,1	0,0
Yhteensä	1,5	0,6
Rahoituskulut		
Korkokulut:		
Korkokulut muista korollisista veloista	-0,0	-0,5
Korkokulut rahoitusleasingosopimuksista	-0,2	-0,3
Muut rahoituskulut	-0,4	-0,3
Yhteensä	-0,6	-1,0
Rahoitustuotot ja -kulut yhteensä	0,9	-0,3
Rahoitustuotot rahoitusinstrumenttiluokittain:		
Korkotuotot eräpäivään asti pidettävistä sijoituksista	0,3	0,4
Valuuttakurssivoitot rahavaroista (lainat ja muut saamiset)	0,0	0,0
Arvonmuutokset käypään arvoon kirjattavista rahoitusvaroista	0,8	0,0
Arvonmuutokset käypään arvoon kirjattavista rahoitusveloista	0,1	0,0
Osinkotuotot myytävissä olevista rahoitusvaroista	0,3	0,2
Yhteensä	1,5	0,6
Rahoituskulut rahoitusinstrumenttiluokittain:		
Korkokulut jaksotettuun hankintamenoarvostettavista korollisista veloista	-0,0	-0,5
Korkokulut jaksotettuun hankintamenoarvostettavista rahoitusleasingosopimuksista	-0,2	-0,3
Muut rahoituskulut	-0,4	-0,3
Yhteensä	-0,6	-1,0

Ehdolliset kauppahintavastikkeet on luokiteltu johdannaisiksi. IAS 39:n mukaisesti ne on merkitty taseeseen käypään arvoonsa tulosvaikutteisesti kirjattaviksi rahoituserik- si. Niiden käyvän arvon muutokset kirjataan tuloslaskelman rahoituseriin.

11. TULOVEROT

M€	2010	2009
Tilikauden verotettavaan tuloon perustuva vero	11,9	10,8
Edellisten tilikausien verot ja muut verot	-0,1	-0,1
Laskennalliset verot	0,0	0,7
Yhteensä	11,8	11,4

Tuloslaskelman verokulun ja konsernin kotimaan verokannalla laskettujen verojen välinen täsmäytyslaskelma:

Emoyhtiön kotimaan yhteisöverokanta vuosina 2010 ja 2009 oli 26 %

M€	2010	2009
Tulos ennen veroja	45,0	39,7 ^{**)}
- Osuus osakkuusyritysten tuloksesta	-0,7	0,3
	44,3	40,1
Verot laskettuna emoyhtiön verokannalla	11,6	10,7
Ulkomaisten tytäryritysten eriävien verokantojen vaikutus	-0,1	0,1
Verovapaat tulot	-0,2	-0,2
Vähennyskeltottomat kulut	0,4	0,4
Edellisten tilikausien erät	-0,1	-0,1
Aiemmin kirjaamattomien laskennallisten verosaamisten käyttö	0,0	0,0
Kirjaamattomat laskennalliset verosaamiset verotuksellisista tappioista ^{*)}	0,3	0,6
Aiemmin kirjaamattomien laskennallisten verojen kirjaus taseeseen	0,0	0,0
Muut erät	0,0	-0,1
Verot tuloslaskelmassa	11,8	11,4

^{*)} Perustuu laskennallisten verosaamisten hyödynnettävyyden uudelleenarviointiin

^{**)} Vuoden 2009 vertailutietoja oikaistu, ks. liite 13

Muihin laajan tuloksen eriin ei ole kirjattu veroja.

12. OSAKEKOHTAINEN TULOS

Laimentamaton osakekohtainen tulos saadaan jakamalla emoyhtiön omistajille kuuluva tilikauden tulos osakkeiden määrän painotetulla keskiarvolla tilikauden aikana. Laimennettu osakekohtainen tulos lasketaan jakamalla emoyhtiön omistajille kuuluva tulos osakkeiden laimennetun määrän painotetulla keskiarvolla tilikauden aikana.

M€	2010	2009
Emoyhtiön omistajille kuuluva tilikauden voitto	32,8	28,1 ^{*)}

Osakkeet (1000 kpl)

Ulkona olevien osakkeiden painotettu keskiarvo	75 053	74 613
Liikkeeseen laskettujen osakeoptioiden vaikutus osakemäärinä	164	247
Laimennettu ulkona olevien osakkeiden painotettu keskiarvo	75 216	74 859

Laimentamaton osakekohtainen tulos	0,44	0,38
Laimennusvaikutuksella oikaistu osakekohtainen tulos	0,44	0,38

^{*)} Vuoden 2009 vertailutietoja oikaistu, ks. liite 13

13. AINEETTOMAT HYÖDYKKEET JA LIIKEARVO

ME	Aineettomat oikeudet	Muut aineettomat hyödykkeet	Ennakkomaksut	Liikearvo	Yhteensä
Tilikausi 2010					
Hankintameno 1.1.	19,2	4,7	1,0	28,4	53,2
Lisäykset	1,8	0,0	1,8	2,9	6,5
Vähennykset	-0,9		-0,1	-0,3	-1,3
Kurssierot				0,4	0,4
Siirrot erien välillä	0,8	0,1	-1,1		-0,2
Hankintameno 31.12.	20,8	4,8	1,6	31,4	58,6
Kertyneet poistot ja arvonalennukset 1.1.	11,6	2,9		1,2	15,6
Vähennysten ja siirtojen kertyneet poistot	-0,7			-0,1	-0,8
Tilikauden poisto	2,2	0,8			3,0
Arvonalennukset					0,0
Kurssierot	0,0				0,0
Kertyneet poistot ja arvonalennukset 31.12.	13,1	3,7	0,0	1,1	17,8
Kirjanpitoarvo 1.1.	7,6	1,8	1,0	27,2	37,6
Kirjanpitoarvo 31.12.	7,8	1,1	1,6	30,4	40,9
Tilikausi 2009					
Hankintameno 1.1.	19,2	4,0	1,3	33,2	57,7
Lisäykset	1,4	0,1	1,0	0,8	3,2
Vähennykset	-2,0	0,0	-0,1	-5,6	-7,7
Kurssierot	0,0				0,0
Siirrot erien välillä	0,6	0,6	-1,2		0,0
Hankintameno 31.12.	19,2	4,7	1,0	28,4	53,2
Kertyneet poistot ja arvonalennukset 1.1.	10,1	2,1	0,0	0,2	12,4
Vähennysten ja siirtojen kertyneet poistot	-0,8	-0,3		-0,2	-1,3
Tilikauden poisto	2,2	1,1			3,3
Arvonalennukset	0,1	0,0		1,1 ^{*)}	1,2
Kurssierot					0,0
Kertyneet poistot ja arvonalennukset 31.12.	11,6	2,9	0,0	1,2	15,6
Kirjanpitoarvo 1.1.	9,1	1,9	1,3	33,0	45,3
Kirjanpitoarvo 31.12.	7,6	1,8	1,0	27,2	37,6

^{*)} Vuoden 2009 vertailutietoja oikaistu

Liikearvon vähennykset liittyvät ennen muutetun IFRS 3 käyttöönottoa tehtyihin hankintoihin.

Aineettomiin hyödykkeisiin sisältyy rahoitusleasingisopimuksella hankittuja hyödykkeitä seuraavasti:

M€	Aineettomat oikeudet
Tilikausi 2010	
Hankintameno 1.1.	0,8
Vähennykset	0,0
Hankintameno 31.12.	0,8
Vähennysten kertyneet poistot	0,8
Tilikauden poisto	0,0
Kertyneet poistot 31.12.	0,8
Kirjanpitoarvo	0,0
Tilikausi 2009	
Hankintameno 1.1.	0,8
Hankintameno 31.12.	0,8
Kertyneet poistot 1.1.	0,6
Tilikauden poisto	0,2
Kertyneet poistot 31.12.	0,8
Kirjanpitoarvo	0,0

Taloudelliselta vaikutusajaltaan rajoittamattomien aineettomien hyödykkeiden kohdistaminen rahavirtaa tuottaviin yksiköihin

Aineettomien oikeuksien kirjanpitoarvoon sisältyy yhteensä 2,3 milj. euroa sellaista aineetonta oikeutta, josta ei tehdä poistoja, vaan joiden kirjanpitoarvoja testataan vuosittain arvonalennustestauksilla. Näitä hyödykkeitä, joilla on rajaton taloudellinen vaikutus on konsernissa yrityshankintojen yhteydessä käypään arvoon arvostetut tuotemerkit. Rahavirtaa tuottaviin yksiköihin nämä kirjanpidossa poistamattomat aineettomat oikeudet on kohdistettu seuraavasti:

M€	2010	2009
Ilta-lehti	1,0	0,8
Suomen Paikallissanomat	0,4	0,2
Muut	0,1	0,0
Sanomalehdet yhteensä	1,4	1,0
Alma Media Lehdentekijät	0,1	0,1
Kauppalehti-ryhmä yhteensä	0,1	0,1
Asunnot ja toimitilat	0,8	0,8
Markkinapaikat yhteensä	0,8	0,8
Yhteensä	2,3	1,9

Liikearvon kohdistus rahavirtaa tuottaviin yksiköihin

Seuraaville rahavirtaa tuottaville yksiköille on kohdistettu merkittävä osuus liikearvosta

M€	2010	2009
Aamulehti	0,0	0,0
Ilta-lehti	3,6	3,1
Pohjois-Suomen Media Oy	5,8	5,8
Satakunnan Kansa	4,0	4,0
Suomen Paikallissanomat	2,6	2,0
Muut	0,6	0,0
Sanomalehdet yhteensä	16,6	15,0
Baltic News Service	1,1	1,1
Kauppalehti	3,3	3,3
Alma Media Lehdentekijät	3,1	2,9
Kauppalehti-ryhmä yhteensä	7,5	7,3
Asunnot ja toimitilat	4,9	4,5
Autot ja raskas kalusto	1,2	0,3
Markkinapaikat yhteensä	6,1	4,8
Yksiköt, joille kohdistettu liikearvon määrä ei ole merkittävä	0,1	0,1
Yhteensä	30,4	27,2

Arvon alentumistestaus

Liikearvot ja aineettomat oikeudet rajoittamattomien taloudellisten vaikutusajoin on testattu rahavirtaa tuottavien yksiköiden tasolla. Liikearvon ja niiden aineettomien oikeuksien, joilla on rajoittamaton taloudellinen vaikutusaika, arvonalentumistestauksessa kerrytettävissä olevana rahavirtana on käytetty käyttöarvoa.

Testauksessa määritellyt ennakoitavat rahavirrat perustuvat aikaisemman mallin mukaisesti hallituksen ja liiketoimintayksiköiden johdon vahvistamiin konsernin strategiaennusteisiin kolmelle seuraavalle vuodelle. Tätä ajankohtaa seuraavat vuodet on arvioitu extrapoloimalla suhdannetilanne ja johdon näkemys huomioiden. Keskeisimpiä oletuksia ja muuttujia rahavirtoja määriteltäessä ovat yleisten kansantaloudellisten tekijöiden lisäksi mediayrityksen kasvuolettamat eri markkina-alueilla, yksikkökohtainen keskimääräinen pääomakustannus (diskonttokorko) sekä sanomalehtien levikkimyyntien kehityksen arviointi. Ilmoitusmyyntien kasvuolettamat vaihtelevat eri markkina-alueilla ja eri tuoteryhmissä ja niiden arvioinnissa on myös otettu huomioon aikaisempi kehitys konsernissa.

Diskonttokorkona on laskelmissa käytetty segmenttikohtaisesti seuraavia: Suomessa toimivat yksiköt 9,7 % (korkokanta ennen veroja), Ruotsissa toimivat yksiköt 8,8 % (korkokanta ennen veroja) ja Baltian alueella toimivat yksiköt 15,5 % (korkokanta ennen veroja). Korkokannan määrittely perustuu omalle ja vieraalle pääomalle vaadittavan tuoton painotettuun keskiarvoon. Diskonttokorkokanta on tarkastelukaudella päivitetty markkinakohtaiseen markkinatietoon ulkopuolisen, riippumattoman tahon toimesta. Konserni pääomarakenne on säilynyt ennallaan suhteessa vertailujaksoon.

Uudempiin liiketoiminta-alueisiin kohdistuvat liikearvot sekä viimeaikaisten yrityshankintojen myötä muodostuneet liikearvot ovat herkempiä arvonalennustestauksen näkökulmasta ja siten alttiimpia mahdollisille arvonalennuksille edellä mainittujen keskeisimpien olettamatekijöiden muuttuessa. Herkkyysanalyysien perusteella testatut liikearvot tai aineettomat oikeudet eivät ole olleet kriittisiä.

Herkkyysanalyysin yhteydessä on arvioitu diskonttokoron nousun (enintään 3 %), ilmoitusmyyntien laskun (enintään 6 %) sekä levikkimyyntien laskun (enintään 3 %) vaikutusta ennakoituihin rahavirtoihin. Ilmoitusmyyntien ja levikkimyyntien herkkyysanalyysin lähtökohdat perustuu johdon raportointikauden päättämispäivän mukaiseen arvioon tulevasta kehityksestä.

Johdon näkemyksen mukaan Alma Media -konsernin Sanomalehdet-segmentin ja Kauppalehti-ryhmän sekä Markkinapaikat -segmentin Suomen liiketoimintojen kerrytettävissä olevia rahamääriä arvioitavissa ei minkään keskeisen käytetyn muuttujan mahdollinen muutos johtaisi tilanteeseen, jossa rahavirtaa tuottavien yksiköiden käyttöarvot alittaisivat niiden omaisuuserien kirjanpitoarvon. Sanomalehdet-segmentin ja Kauppalehti-ryhmän sekä Markkinapaikat-segmentin Suomen liiketoiminnan osalta segmentteihin kuuluvien liiketoimintayksikköjen ryhmien yhteenlasketut omaisuuserien kirjanpitoarvot olivat testaushetkellä alle 10 % liiketoimintaryhmälle arvioidusta kerrytettävissä olevan rahamäärän nykyarvosta.

Markkinapaikat-segmentin ulkomaisten toimintojen omaisuuserien kirjanpito arvo on n. 40 % toimintojen arvioidusta kerrytettävissä olevan rahamäärän nykyarvosta. Markkinapaikat-segmentin Ruotsin toimintojen liikearvoon sisältyy noin 0,1 milj. euron arvonalentumistappioriski, mikäli ilmoitusmyynti laskee 6 % johdon raportointipäivänä tekemästä arviosta.

Tilikaudella 2010 ei ole kirjattu arvonalennuksia liikearvosta. Arvonalentumistapauksen perusteella ei ole liikearvon tai omaisuuserien arvonalentumisriskiä.

Tilikaudella 2009 kirjattiin 1,0 miljoonan euron arvoalennus, joka kohdistui Markkinapaikat-segmentin asuntoliiketoiminnan City24-liiketoimintaryhmän liikearvoon.

Aikaisempia kausia koskeva oikaisu

Vuonna 2010 oikaistiin vuoden 2009 Markkinapaikat-segmentin arvonalentumistappiota ja sen esittämistä tilinpäätöslaskelmissä. Arvonalentumistappion määrä oli kuitenkin ilmoitettu liitetiedoissa tilinpäätöksessä 2009. Oikaisun vaikutus laimentamattomaan ja laimennusvaikutuksella oikaistuun osakekohtaiseen tulokseen tilikaudella 2009 oli 0,01 euroa.

M€	Oikaisematon	Oikaisu	Oikaistu
31.12.2009			
Tuloslaskelma			
Poistot ja arvonalentumiset	-8,9	-1,0	-9,9
Tilikauden tulos	29,3	-1,0	28,3
Tase			
Liikearvo	28,2	-1,0	27,2
Kertyneet voittovarot	48,5	-1,0	47,4

14. AINEELLISET KÄYTTÖOMAISUUSHYÖDYKKEET

M€	Maa- ja vesi-alueet	Rakennukset ja rakennelmat	Koneet ja kalusto	Muut aineelliset hyödykkeet	Ennakkomaksut ja keskeneräiset hankinnat	Yhteensä
Tilikausi 2010						
Hankintameno 1.1.	1,7	25,4	63,0	4,5	0,6	95,3
Lisäykset		0,1	2,2	0,0	0,5	2,9
Vähennykset	0,0	-1,1	-5,5	-0,1	-0,2	-6,8
Kurssierot			0,1			0,1
Siirrot erien välillä			1,2	0,0	-1,0	0,2
Hankintameno 31.12.	1,7	24,5	61,0	4,5	0,0	91,6
Kertyneet poistot ja arvonalennukset 1.1.	0,0	15,1	45,5	2,6	0,0	63,2
Vähennysten ja siirtojen kertyneet poistot		-1,0	-4,9	0,0		-5,9
Tilikauden poisto		0,6	5,6	0,3		6,5
Kurssierot			0,0			0,0
Kertyneet poistot ja arvonalennukset 31.12.	0,0	14,7	46,2	2,9	0,0	63,8
Kirjanpitoarvo 1.1.	1,7	10,3	17,5	1,9	0,6	32,0
Kirjanpitoarvo 31.12.	1,7	9,8	14,8	1,6	0,0	27,8
Koneiden ja laitteiden kirjanpitoarvo 31.12.			14,0			

MC	Maa- ja vesi- alueet	Rakennukset ja rakennelmat	Koneet ja kalusto	Muut aineelliset hyödykkeet	Ennakkomaksut ja keskeneräiset hankinnat	Yhteensä
Tilikausi 2009						
Hankintameno 1.1.	1,7	25,2	64,5	4,7	0,1	96,2
Lisäykset		0,2	1,3	0,2	1,3	3,1
Vähennykset	0,0	-0,1	-3,5	-0,4		-4,0
Kurssierot			0,0	0,0		0,0
Siirrot erien välillä		0,2	0,6	0,0	-0,8	0,0
Hankintameno 31.12.	1,7	25,4	63,0	4,5	0,6	95,3
Kertyneet poistot ja arvonalennukset 1.1.	0,0	14,6	43,6	2,8	0,0	61,1
Vähennysten ja siirtojen kertyneet poistot		0,0	-3,0	-0,3		-3,3
Tilikauden poisto		0,5	4,8	0,1		5,5
Arvonalennukset			0,0	0,0		0,0
Kurssierot				0,0		0,0
Kertyneet poistot ja arvonalennukset 31.12.	0,0	15,1	45,5	2,6	0,0	63,2
Kirjanpitoarvo 1.1.	1,7	10,6	20,9	1,8	0,1	35,2
Kirjanpitoarvo 31.12.	1,7	10,3	17,5	1,9	0,6	32,0
Koneiden ja laitteiden kirjanpitoarvo 31.12.			16,6			

Aineellisiin käyttöomaisuushyödykkeisiin sisältyy rahoitusleasingsojimuksella vuokratu hyödykkeitä seuraavasti:

MC	Koneet ja kalusto	MC	Koneet ja kalusto
Tilikausi 2010		Tilikausi 2009	
Hankintameno 1.1.	9,7	Hankintameno 1.1.	11,9
Lisäykset	1,7	Lisäykset	0,6
Vähennykset	-2,4	Vähennykset	-2,8
Hankintameno 31.12.	9,0	Hankintameno 31.12	9,7
Kertyneet poistot 1.1.	4,9	Kertyneet poistot 1.1.	5,7
Vähennysten kertyneet poistot	-2,0	Vähennysten kertyneet poistot	-2,6
Tilikauden poisto	1,5	Tilikauden poisto	1,8
Kertyneet poistot 31.12.	4,5	Kertyneet poistot 31.12.	4,9
Kirjanpitoarvo	4,5	Kirjanpitoarvo	4,8

15. TYTÄRYRITYKSET

Yhtiö	Kotipaikka	Omistus- osuus %	Osuus ääni- vallasta %
Alma Intermedia Oy	Pori	100,00	100,00
Alma Manu Oy	Tampere	100,00	100,00
Alma Media doo	Belgrad	100,00	100,00
Alma Media Interactive Russia Oy	Helsinki	100,00	100,00
Alma Media Lehdentekijät Oy	Helsinki	100,00	100,00
Alma Mediapartners Oy	Helsinki	65,00	65,00
Arctic Press Oy	Rovaniemi	100,00	100,00
AS Kinnisarvarportaal	Tallinna	100,00	100,00
Balti Uudistetalituse AS	Tallinna	100,00	100,00
BNS Eesti OÜ	Tallinna	100,00	100,00
BNS Latvija SIA	Riika	99,99	99,99
BNS UAB	Vilna	99,95	99,95
Bovision AB	Tukholma	100,00	100,00
City24 Polska Sp z.o.o.	Varsova	70,00	70,00
ETA Uudistetalituse OÜ	Tallinna	100,00	100,00
Etuovi Oy	Helsinki	100,00	100,00
Karenstock Oy	Helsinki	100,00	100,00
Kauppalenti Oy	Helsinki	100,00	100,00
Kotikokki.net Oy	Helsinki	65,00	65,00
Kustannus Oy Aamulehti	Tampere	100,00	100,00
Kustannus Oy Otsikko	Tampere	100,00	100,00
Kustannusosakeyhtiö Iltalehti	Helsinki	100,00	100,00
Marknadspriser i Sverige AB	Lidköping	60,00	60,00
Mediaskopas UAB	Vilna	100,00	100,00
Mediju Monitorings SIA	Riika	100,00	100,00
MIG Group Oy	Pori	100,00	100,00
Monster Oy	Helsinki	75,00	75,00
Objektvision AB	Tukholma	100,00	100,00
Pohjois-Suomen Media Oy	Rovaniemi	100,00	100,00
Porin Sanomat Oy	Pori	100,00	100,00
Satakunnan Kirjateollisuus Oy	Pori	100,00	100,00
SIA City24	Riika	100,00	100,00
Suomen Business Viestintä SBV Oy	Helsinki	100,00	100,00
Suomen Paikallissanomat Oy	Tampere	100,00	100,00
Suunnittelutoimisto TTNK Helsinki Oy	Helsinki	100,00	100,00
TOB Citi 24	Kiova	70,00	70,00
UAB BNS Newsventure	Vilna	100,00	100,00
UAB City24	Vilna	100,00	100,00
Vuodatus.net Oy	Helsinki	100,00	100,00

Tilikauden aikana on myyty 35 % Alma Mediapartners Oy:stä. Kaupasta kirjattiin 8,4 milj. ehdollinen kauppahintasaatava, joka on luokiteltu johdannaiseksi. IAS 39:n mukaisesti se on merkitty taseeseen käypään arvoonsa tulosvaikutteisesti kirjattavaksi rahoitusvaraksi. Käyvän arvon muutosta kirjattiin tilikauden aikana 0,8 milj. rahoitustuottona.

Ehdollisten vastikkeiden määrä perustuu kauppasopimuksen mukaisesti yhtiön vuosien 2010–2013 liikevoittoon.

16. OSUUDET OSAKKUUS- JA YHTEISYRITYKSISSÄ

MC	2010	2009
Osuudet osakkuusyrittäjästä		
Tilikauden alussa	30,5	31,6
Lisäykset	2,5	2,5
Vähennykset	0,0	-1,5
Osuus tuloksesta	0,9	-0,3
Osuus osakkuusyhtiön omaan pääomaan suoraan kirjatuista eristä	0,7	-0,1
Saadut osingot	-0,6	-1,7
Siirrot erien välillä	-0,3	0,0
Tilikauden lopussa	33,6	30,5

Lisätietoja osakkuusyrittäjästä:

Osakkuusyrittäjien kirjanpitoarvoon 31.12.2010 sisältyvä Talentum Oyj on pörssinoiteerattu yritys. Talentum Oyj -osakkeiden kirjanpitoarvo konsernitilinpäätöksessä 31.12.2010 on 27,4 milj. euroa, omistusosuutta vastaava pörssiarvo 28,2 milj. euroa. Omistus yhtiössä on Alma Medialle pitkäaikainen ja strateginen.

Vuonna 2010 konserni hankki 25 % lisäosuuden Kotikokki.net Oy:stä, jolloin konsernin kokonaisuomistus yhtiössä nousi 65 %:iin. Yhtiö raportoidaan konsernitilinpäätöksessä 31.12.2010 tytäryhtiönä osana Sanomalehdet-segmenttiä.

Vuonna 2010 konserni hankki 35 % osuuden Arena Interactive Oy:stä osana Alma Media Oyj:n ja Arena Partners Oy:n valtakunnallista yhteistyötä. Alma Media Oyj hankki tilikauden aikana osakekaupan ja suunnatun annin kautta 24 % omistusosuuden Alkali Oy:stä. Molemmat osakkuusyhtiöt raportoidaan konsernitilinpäätöksessä osana Markkinapaikat-segmenttiä.

Osakkuusyrittäjästä johtuvan liikearvon määrä taseessa 31.12.2010 oli 24,1 milj. euroa (23,4 milj. euroa). Osakkuusyrittäjäjärjestelyihin liittyen Alma Medialla on taseessaan 31.12.2010 käypään arvoonsa tulosvaikutteisesti kirjattavia velkoja 1,8 milj. euroa, joista raportointikauden aikana on kirjattu käyvän arvon muutosta 0,0 milj. euroa.

MC	2010	2009
Osakkeiden kirjanpitoarvo yhteensä	33,6	30,5
Saamiset osakkuusyrittäjästä	0,0	0,0
Velat osakkuusyrittäjästä	0,1	0,1
Osakkuusyrittäjien taloudellisen informaation yhteenveto (100 %)		
Osakkuusyrittäjien yhteenlasketut varat	86,9	72,5
Osakkuusyrittäjien yhteenlasketut velat	60,4	49,8
Osakkuusyrittäjien yhteenlaskettu liikevaihto	121,1	101,6
Osakkuusyrittäjien yhteenlaskettu voitto/tappio	2,6	-1,0

Osakkuusyrittäjät	Omistus- osuus (%)	Osuus ääni- vallasta (%)
Ahaa Sivunvalmistus Oy	20,00	20,00
Alkali Oy	24,30	24,30
Arena Interactive Oy	35,00	35,00
Finland Events Oy	20,00	20,00
Holding Oy Visio	24,74	24,74
Kyöpirtti Oy	43,20	43,20
Nokian Utustalo Oy	36,90	36,90
Oy Suomen Tietotoimisto - Finska Notisbyrå Ab	24,07	24,07
Talentum Oyj	32,14	32,14
Tampereen Tietoverkko Oy	34,92	34,92
Tampereen Ykkösjakelu Oy	40,00	40,00

Yhteisyritykset

Konserni perusti vuonna 2007 yhdessä Bil Markedet ApS -yhtiön kanssa Tanskaan yhteisyrityksen Mascus A/S. Konserni omistaa yhteisyrityksestä 50 %. Yhteisyritys raportoidaan Markkinapaikat-liiketoimintasegmentissä. Konsernissa on yhteisessä määräysvallassa olevina omaisuserinä käsitelty lisäksi keskinäiset kiinteistöosake-yhtiöt sekä asunto-osakeyhtiöt. Yhteisyritykset on yhdistelty konsernitilinpäätökseen IAS 31:n mukaisesti suhteellisenä yhdistelyinä.

M€	2010	2009
Konsernin osuus yhteisyritysten taseesta ja tuloksesta		
Pitkäaikaiset varat	3,8	3,7
Lyhytaikaiset varat	0,1	0,1
Pitkäaikaiset velat	0,0	0,1
Lyhytaikaiset velat	0,0	0,0

M€	2010	2009
Liikevaihto	0,1	0,1
Liikevoitto	0,0	0,0
Tilikauden voitto	0,0	0,0

Henkilöstön keskimääräinen lukumäärä yhteisyrityksissä	1	1
--------------------------------------------------------	---	---

17. MUUT PITKÄAIKAISET RAHOITUSVARAT

M€	Tase- arvot 2010	Käyvät arvot 2010	Tase- arvot 2009	Käyvät arvot 2009
Myytävikissä olevat sijoitukset	4,0	4,0	4,0	4,0
Käypään arvoon tulosvaikutteisesti kirjattavat varat	7,5	7,5		
Lainasaamiset	0,3	0,3	0,5	0,5
Yhteensä	11,8	11,8	4,5	4,5

Käypään arvoon tulosvaikutteisesti kirjattavat rahoitusvarat ovat hyödyksehjohdannaisia ja ehdollisia kauppahintasaatavia.

Ehdolliset kauppahintavastikkeet on luokiteltu johdannaisiksi. IAS 39:n mukaisesti ne on merkitty taseeseen käypään arvoonsa tulosvaikutteisesti kirjattaviksi rahoitusvariksi. Niiden käyvän arvon muutokset kirjataan tuloslaskelman rahoituseriin.

Myytävikissä olevat sijoitukset ovat pääosin julkisesti noteeraamattomia osakkeita.

18. VAIHTO-OMAISSUUS

M€	2010	2009
Aineet ja tarvikkeet	1,0	1,5
Yhteensä	1,0	1,5

19. MYYNTISAAMISET JA MUUT SAAMISET

M€	2010	2009
Myyntisaamiset	22,8	21,3

Saamiset muilta		
Siirtosaamiset	3,5	3,2
Muut saamiset	0,7	0,8
Yhteensä	4,2	4,0

Saamiset yhteensä	27,0	25,3
-------------------	------	------

M€	2010	2009
----	------	------

Myyntisaamisten ikäjakauma ja arvonalentumistappiot

Erääntymättömät saamiset ja erääntyneet 1–4 pv	21,3	18,2
Erääntyneet 5–30 pv	1,1	2,2
Erääntyneet 31–120 pv	0,4	0,7
Erääntyneet yli 120 pv	0,1	0,2
Yhteensä	22,8	21,3

Vuonna 2010 saamisiin on tehty noin 0,2 miljoonan euron luottotappiovaraus.

Konsernissa on vuonna 2010 realisoitunut luottotappioita 0,8 miljoonan euron edestä (vuonna 2009 0,8 milj. euroa). Luottotappiot olivat yhteensä 0,3 % liikevaihdosta vuonna 2010 (0,3 % vuonna 2009).

20. MUUT LYHYTAIKAISET RAHOITUSVARAT

M€	2010	2009
Eräpäivään asti pidettävät sijoitukset	0,2	1,2
Käypään arvoon tulosvaikutteisesti kirjatut varat	2,1	0,0
Yhteensä	2,3	1,2

21. RAHAVARAT

M€	2010	2009
Käteinen raha ja pankkitilit	15,6	8,0
Sijoitustodistukset (1–3 kk)	20,7	13,1
Yhteensä	36,3	21,1

22. OMAA PÄÄOMAA SEKÄ PÄÄOMAN HALLINTAA KOSKEVAT TIEDOT

Seuraavassa on kuvattu Alma Media Oyj:n osakkeen tietoja ja muutoksia vuoden 2010 aikana.

	Osakkeiden lukumäärä yhteensä kpl	Osake- pääoma M€	Ylikurssi- rahasto M€
1.1.2010	74 612 523	44,8	2,8
Osakemerkintä (optiot)	440 000	0,3	1,9
31.12.2010	75 052 523	45,0	4,7

Yhtiöllä on yksi osakesarja, eikä osakkeiden välillä ole siten äänivaltaeroja. Yhdellä osakkeella on yksi ääni. Osakkeella ei ole nimellisarvoa.

Optioiden käyttöön liittyvät osakemerkinnät on kirjattu yhtiön osakepääomaan ja ylikurssirahastoon 2006-optio-ohjelman ja voimassa olleen osakeyhtiölain mukaan.

Osakkeen kuuluminen arvo-osuusjärjestelmään

Yhtiön osakkeet kuuluvat arvo-osuusjärjestelmään. Oikeus saada yhtiöstä jaettavia varoja sekä merkintäoikeus osakepääomaa korotettaessa on vain sillä, 1) joka on määrättyä täsmäytyspäivänä merkitty osakkeenomistajaksi osaksluetteloon; 2) jonka oikeus suorituksen saamiseen on täsmäytyspäivänä kirjattu osaksluetteloon merkityn osakkeenomistajan arvo-osuustilille ja merkitty osaksluetteloon; tai 3) jos osake on hallintarekisteröity, jonka arvo-osuustilille osake on täsmäytyspäivänä kirjattu ja jonka osakkeiden hoitaja on täsmäytyspäivänä arvo-osuusjärjestelmästä annetun lain 28 §:n nojalla merkitty osaksluetteloon osakkeiden hoitajaksi. Jos osakkeen omistus on täsmäytyspäivänä merkitty odotusluetteloon, kuuluu oikeus saada yhtiöstä jaettavia varoja ja merkintäoikeus osakepääomaa korotettaessa sille, joka osoittaa, että osake on täsmäytyspäivänä kuulunut hänelle.

Omat osakkeet

Konsernilla ei ole ollut vuosina 2010 ja 2009 hallussaan omia osakkeitaan.

Muuntoerot

Muuntoerot-rahasto sisältää itsenäisten ulkomaisten yksikköjen tilinpäätösten muuntamisesta syntyneet muuntoerot.

Käyvän arvon rahasto

Käyvän arvon rahasto sisältää myytävissä olevien sijoitusten käypien arvojen muutokset. Tilikauden aikana käyvän arvon rahastoon ei ole kirjattu arvonmuutoksia konsernin hallussa olevista myytävissä olevista sijoituksista. Sijoitukset koostuvat no-teeraamattomista sijoituksista, joille ei ole saatavissa luotettavasti markkina-arvoja.

Jakokelpoiset varat

Konsernin emoyhtiön voitonjakokelpoiset varat 31.12.2010 ovat yhteensä 56 858 658 euroa.

Pääoman hallinta

Konsernin pääoman hallinnan tavoitteena on optimaalisen pääomarakenteen avulla tukea liiketoimintaa varmistamalla normaalit toimintaedellytykset. Pääomarakenteeseen vaikutetaan mm. osingonjaon kautta. Konsernin pääomarakenteen kehitystä seurataan jatkuvasti nettovelkaantumis- ja omavaraisuusasteilla. Seuraavassa on kuvattu näiden tunnuslukujen arvot vuosina 2010 ja 2009:

MC	2010	2009
Korolliset velat	4,0	4,6
Rahavarat	36,3	21,1
Nettovelat	-32,4	-16,5
Oma pääoma yhteensä	114,8	94,9
Nettovelkaantumisaste (gearing)	-28,3 %	-17,3 %
Omavaraisuusaste	67,1 %	66,9 %

Osinkopolitiikka

Yhtiöllä ei ole kiinteää osinkopolitiikkaa. Omavaraisuusaste ja yrityksen tarpeet luovat pohjan osingonjaolle, josta hallitus tekee ehdotuksen yhtiökokoukselle.

Lunastuslauseke

Yhtiöjärjestyksen mukaan osakkeenomistajan, jonka osuus yhtiön kaikista osakkeista tai osakkeen tuottamista äänimäärästä saavuttaa tai ylittää 33 1/3 % tai 50 %, on velvollinen lunastamaan muiden osakkeenomistajien vaatimuksesta näiden omistamat arvopaperit.

23. OSAKEPERUSTEISET MAKSUT

Optio-ohjelma 2006

Yhtiökokouksessa 8.3.2006 päätettiin optio-ohjelmasta, jonka perusteella optio-oikeuksia voidaan antaa enintään yhteensä 1 920 000 kappaletta ja niillä voi merkitä yhteensä enintään 1 920 000 kappaletta Alma Media Oyj:n kirjanpidolliselta vasta-arvolla 0,60 euroa olevaa osaketta. Optio-ohjelma on konsernin johdon kannustus- ja sitouttamisjärjestelmä. Optio-oikeuksista 640 000 merkittiin tunnuksella 2006A, 640 000 tunnuksella 2006B ja 640 000 tunnuksella 2006C.

Osakkeiden merkintäajat ja merkintähinnat ovat:

- optio-oikeuksilla 2006A 1.4.2008 – 30.4.2010, vaihdolla painotettu keskipurssi 1.4. – 31.5.2006
- optio-oikeuksilla 2006B 1.4.2009 – 30.4.2011, vaihdolla painotettu keskipurssi 1.4. – 31.5.2007 ja
- optio-oikeuksilla 2006C 1.4.2010 – 30.4.2012, vaihdolla painotettu keskipurssi 1.4. – 31.5.2008.

Hallitus on yhtiökokouksen valtuuttamana myöntänyt A-optio-ohjelmasta yhteensä 515 000 optio-oikeutta 2006A. Yhtiölle on palautunut 2006 A-optio-oikeuksia 75 000 kappaletta työ- tai toimsuhteiden päättymisten takia. Konsernin johdolla on palautuneiden optio-oikeuksien jälkeen hallussa yhteensä 440 000 kappaletta 2006A-optio-oikeutta. Alma Median hallitus päätti vuosina 2007 ja 2008 mitätöidä yhtiön hallussa olevat 200 000 kpl 2006A optio-oikeuksia. Konsernin johdolla olleet 440 000 kappaletta on 31.12.2010 mennessä kaikki joko myyty (242 263 kappaletta) tai käytetty osakkeitten merkintään (197 737 kappaletta). A-ohjelman optioiden merkintähinta oli 4,88 euroa.

Alma Median hallitus päätti vuonna 2007 antaa 2006B-ohjelman optio-oikeuksia konsernin johdolle yhteensä 515 000 kappaletta. Yhtiölle on palautunut 2006 B-optio-oikeuksia 50 000 kappaletta työ- ja toimsuhteiden päättymisen vuoksi. Konsernin johdolla on palautuneiden optio-oikeuksien jälkeen hallussa yhteensä 465 000 kappaletta 2006B-optio-oikeutta. B-ohjelman optioiden merkintähinta, 9,85 euroa, määräytyi ajanjakson 1.4.-31.5.2007 osakkeen kaupankäyntivolyymilla painotettuun keskipurssiin. Optioiden 2006B merkintähinta laski maaliskuussa 2008 osingonjaon määrällä (0,90 euroa), maaliskuussa 2009 osingonjaon määrällä (0,30 euroa) ja maaliskuussa 2010 osingonjaon määrällä (0,40 euroa) 8,25 euroon. Kaikki yhtiön hallussa olleet 2006B optiot 175 000 kappaletta on mitätöity. 2006B-ohjelman optio-oikeudet on otettu kaupankäynnin kohteeksi NASDAQ OMX:n Helsingin pörssissä 1.4.2009 alkaen. Osakemerkintöjä ei ole tehty 31.12.2010 mennessä.

Vuonna 2008 hallitus päätti antaa 2006C-ohjelman optio-oikeuksia konsernin johdolle 520 000 kappaletta. Yhtiölle on palautunut 2006 C-optio-oikeuksia 50 000 kappaletta työ- ja toimsuhteiden päättymisen vuoksi. Konsernin johdolla on palautuneiden optio-oikeuksien jälkeen hallussa yhteensä 470 000 kappaletta 2006C-optio-oikeutta. C-ohjelman optioiden merkintähinta 9,06 euroa, määräytyi ajanjakson 1.4.-31.5.2008 osakkeen kaupankäyntivolyymilla painotettuun keskipurssiin. Optioiden merkintähinta laski maaliskuussa 2009 osingonjaon määrällä (0,30 euroa) ja maaliskuussa 2010 osingonjaon määrällä (0,40 euroa) 8,36 euroon. Kaikki yhtiön hallussa olleet 2006C optiot 170 000 kappaletta on mitätöity. 2006C-ohjelman optio-oikeudet on otettu kaupankäynnin kohteeksi NASDAQ OMX:n Helsingin pörssissä 1.4.2010 alkaen. Osakemerkintöjä ei ole tehty 31.12.2010 mennessä.

Jos kaikki merkintäoikeudet käytetään, ohjelma laimentaa aikaisempien omistajien omistusta 1,23 %.

Optio-ohjelma kirjataan tilinpäätökseen IFRS 2 -Osakeperusteiset maksut -standardin mukaisesti. Myönnetty osake-optio-oikeudet arvostetaan käypään arvoon etuuksien myöntämishetkellä Black&Scholes-hinnoittelumallin perustuvalla Forward Start Option Rubinstein (1990) -mallilla ja ne kirjataan kuluksi tuloslaskelmaan henkilöstökuluihin jaksettuna oikeuden ansaintakaudelle. Vuonna 2010 tuloslaskelmaan kirjattu kulu oli 0,1 milj. euroa (vuonna 2009 yhteensä 0,5 milj. euroa). Odotettavissa oleva volatilitiitti on määritelty laskemalla yhtiön osakekurssin historiallinen volatilitiitti. Konsernin osalta historiallisen volatilitiitin määrittelyssä on huomioitu ns. aikaisemman Alma Media Oyj:n pörssiosakkeen aikainen volatilitiitti.

Erittely optio-oikeuksista

Optioita	kpl	Mitätöity	Vapaana	Osakkeiden merkintäaika alkaa	Osakkeiden merkintäaika päättyy	Merkintähinnan määräytymishetki (osakkeen kaupankäyntivolyyymillä painotettu keskipainotus)
2006A	640 000	200 000	-	1.4.2008	30.4.2010	1.4.2006 – 31.5.2006
2006B	640 000	175 000	-	1.4.2009	30.4.2011	1.4.2007 – 31.5.2007
2006C	640 000	170 000	-	1.4.2010	30.4.2012	1.4.2008 – 31.5.2008

Osakkeen merkintähintaa alennetaan merkintähinnan määräytymisjakson jälkeen ja ennen osakemerkintää päätettävillä osakekohtaisilla osingoilla tai pääomanpalautuksilla.

	A-optio-ohjelma	B-optio-ohjelma	C-optio-ohjelma
Keskeiset optiojärjestelyn ehdot			
Yhtiökokouspäivä	8.3.2006	8.3.2006	8.3.2006
Myöntämispäivä	26.4.2006	8.3.2007	12.3.2008
Myönnettyjen optioiden määrä	515 000 kpl	515 000 kpl	520 000 kpl
Osakkeen hinta myöntämishetkellä, €	8,00	10,29	9,89
Alkuperäinen merkintähinta, €	7,66	9,85	9,06
Merkintähinta 31.12.2010, €	4,88	8,25	8,36
Voimassaoloaika sopimuksen mukaan, vuotta	4,0	4,1	4,1
Odotettu volatilitteetti	30 %	23 %	25 %
Odotettu option voimassaoloaika myöntämispäivänä, vuotta	2,0	2,1	2,0
Riskitön korko	3,5 %	4,5 %	5,0 %
Toteutustapa	osakkeina	osakkeina	osakkeina
Odotetut henkilöstövähennykset	0 %	0 %	0 %
Odotettavissa oleva osinkotuotto	0 %	0 %	0 %
Raukeaminen	30.4.2010	30.4.2011	30.4.2012
Juoksuaikaa jäljellä, vuotta	Rauennut	0,3	1,3
Myöntämispäivänä määritetty optio-oikeuden arvo	1,526 €/osake	1,731 €/osake	1,689 €/osake
	1,0 milj. euroa	1,1 milj. euroa	1,1 milj. euroa
Arvonmäärittäminen	Black&Scholes (Forward Start Option, 1990 Rubinstein)		

Optio-ohjelman ehtojen mukaan optionsaaja sitoutuu merkitsemään osakkeita vähintään 25 %:lla hänelle annettujen optio-oikeuksien bruttoarvosta niitä myytäessä sekä olemaan myymättä näin merkitsemiään osakkeita vähintään yhden vuoden aikana kunkin optio-oikeuden merkintäajan päättymisestä.

Mikäli optionsaajan työ- tai toimosuhde Alma Media-konserniin päättyy muusta syystä kuin optionsaajan kuoleman tai yhtiön määrittelemän eläkkeelle siirtymisen tai pysyvän työkyvyttömyyden johdosta tai muusta hallituksen määrittelemästä työntekijästä riippumattomasta syystä, on optionsaajan luovutettava yhtiölle vastik-

keetta sellaiset optiotodistukset, joiden osalta osakkeiden merkintäaika ei ole työ- tai toimosuhteen päättymispäivänä alkanut. Yhtiölle on palautunut yhteensä 75 000 kappaletta A-optio-oikeutta, 50 000 kappaletta B- optio-oikeutta ja 50 000 kappaletta C- optio-oikeutta työsuhteiden päättymisten takia.

Optio-oikeudet ovat vapaasti siirrettävissä, kun osakemerkinnän aika niiden osalta on alkanut. Ennen kuin osakemerkinnän aika optio-oikeuden osalta on alkanut, optio-oikeus on siirrettävissä vain hallituksen suostumuksella.

Optioiden kauden aikaiset muutokset

Kpl	A-optiosarja		B-optiosarja		C-optiosarja	
	2010	2009	2010	2009	2010	2009
Tilikauden alussa	440 000	440 000	465 000	515 000	470 000	520 000
Myönnettyt uudet optiot	0	0	0	0	0	0
Menetetyn optiot	0	0	0	-50 000	0	-50 000
Käytetyt optiot	-440 000	0	0	0	0	0
Tilikauden lopussa	0	440 000	465 000	465 000	470 000	470 000

Yhtiön johdon osakeomistuksia ja optio-oikeuksia on kuvattu henkilöstökuluja koskevassa liitteessä 7.

Optio-ohjelma 2009

Alma Media Oyj:n yhtiökokous päätti 11.3.2009 hallituksen ehdotuksen mukaisesti jatkaa Alma Median johdon kannustus- ja sitouttamisjärjestelmää aiempien periaatteiden mukaisesti optio-ohjelmalla, ja päätti optio-oikeuksien antamisesta yhtiön ja sen tytäryhtiöiden avainhenkilöille vuosina 2009–2011. Optio-oikeuksien määrä on yhteensä enintään 2 130 000 kappaletta ja ne oikeuttavat merkitsemään yhteensä 2 130 000 yhtiön uutta tai sen hallussa olevaa osaketta. Optio-oikeuksista 710 000 merkittiin tunnuksella 2009A, 710 000 tunnuksella 2009B ja 710 000 tunnuksella 2009C.

Osakkeiden merkintäaika on

- optio-oikeuksilla 2009A 1.4.2012–31.3.2014,
- optio-oikeuksilla 2009B 1.4.2013–31.3.2015 ja
- optio-oikeuksilla 2009C 1.4.2014–31.3.2016.

Alma Media Oyj:n hallitus päätti toukokuussa 2009 antaa 2009A-ohjelman mukaisesti optio-oikeuksia konsernin johdolle 640 000 kappaletta. Yhtiölle on palautunut 2009A-optio-oikeuksia 30 000 kappaletta työ- ja toimitusuhjeiden päättymisen vuoksi. Yhtiöllä on hallussa 100 000 2009A optiota. 2009A-ohjelman merkintähinta 5,21 euroa/osake, määräytyi ajanjakson 1.4.–30.4.2009 osakkeen kaupankäyntivolyyymilla

painotettuun keskipäätöksiin. Optioiden merkintähinta laski maaliskuussa 2010 osin-gonjaon määrällä (0,40 euroa) 4,81 euroon.

Alma Media Oyj:n hallitus päätti huhtikuussa 2010 antaa 2009B-ohjelman mukaisesti optio-oikeuksia konsernin johdolle 610 000 kappaletta, joista yhtiölle palautui 15 000 kappaletta. Kesäkuussa 2010 hallitus päätti jakaa 15 000 kappaletta 2009B-ohjelman mukaisia optio-oikeuksia konsernin johdolle. Yhtiöllä on hallussa 100 000 2009B optiota. 2009B -ohjelman merkintähinta 7,33 euroa/osake, määräytyi ajanjakson 1.4.–30.4.2010 osakkeen kaupankäyntivolyyymilla painotettuun keskipäätöksiin.

Jos kaikki ohjelmien 2006 ja 2009 merkintäoikeudet käytetään, ohjelma laimentaa aikaisempien omistajien omistusta enintään 2,73 %.

Optio-ohjelma kirjataan tilinpäätökseen IFRS 2 -Osakeperusteiset maksut -standardin mukaisesti. Myönnetty osake-optio-oikeudet arvostetaan käypään arvoon etuuksien myöntämishetkellä Black&Scholes - hinnoittelumalliin perustuvalle Forward Start Option Rubinstein (1990) -mallilla ja ne kirjataan kuluksi tuloslaskelmaan henkilöstökuluihin jaksotettuna oikeuden ansaintakaudelle. Vuonna 2010 tuloslaskelmaan kirjattu kulu oli 0,5 milj. euroa. Odotettavissa oleva volatilitteetti on määritelty laskemalla yhtiön osakekurssin historiallinen volatilitteetti. Konsernin osalta historiallisen volatilitteetin määrittelyssä on huomioitu ns. aikaisemman Alma Media Oyj:n pörssiosakkeen aikainen volatilitteetti.

Erittely optio-oikeuksista

Optioita	kpl	Mitätöity	Vapaana	Osakkeiden merkintäaika alkaa	Osakkeiden merkintäaika päätyy	Merkintähinnan määräytymishetki (osakkeen kaupankäyntivolyyymilla painotettu keskipäätöksiin)
2009A	710 000	-	100 000	1.4.2012	31.3.2014	1.4.2009 – 30.4.2009
2009B	710 000	-	100 000	1.4.2013	31.3.2015	1.4.2010 – 30.4.2010
2009C	710 000	-	710 000	1.4.2014	31.3.2016	1.4.2011 – 30.4.2011

Osakkeen merkintähintaa alennetaan merkintähinnan määräytymisjakson jälkeen ja ennen osakemerkintää päätettävillä osakekohtaisilla osingoilla tai pääomanpalautuksilla.

	A-optio-ohjelma	B-optio-ohjelma	B-optio-ohjelma
Keskeiset optiojärjestelyn ehdot:			
Yhtiökokouspäivä	11.3.2009	11.3.2009	11.3.2009
Myöntämispäivä	1.5.2010	9.6.2010	22.6.2010
Myönnettyjen optioiden määrä	640 000 kpl	595 000 kpl	15 000 kpl
Osakkeen hinta myöntämishetkellä, €	5,08	6,80	6,83
Alkuperäinen merkintähinta, €	5,21	7,33	7,33
Merkintähinta 31.12.2010, €	5,21	7,33	7,33
Voimassaoloaika sopimuksen mukaan, vuotta	3,9	4,8	4,8
Odotettu volatilitteetti	30 %	28 %	32 %
Odotettu option voimassaoloaika myöntämispäivänä, vuotta	2,9	2,8	2,8
Riskitön korko	3,00 %	3,00 %	3,00 %
Toteutustapa	osakkeina	osakkeina	osakkeina
Odotetut henkilöstövähennykset	0 %	0 %	0 %
Odotettavissa oleva osinkotuotto	0 %	0 %	0 %
Raukeaminen	31.3.2014	31.3.2015	31.3.2015
Juoksuaikaa jäljellä, vuotta	3,2	4,2	4,2
Myöntämispäivänä määritetty optio-oikeuden arvo	1,570 €/osake	1,617 €/osake	1,880 €/osake
	1,1 milj. euroa	1,0 milj. euroa	0,0 milj. euroa
Arvonmäärittäminen		Black&Scholes (Forward Start Option, 1990 Rubinstein)	

Optio-ohjelman ehtojen mukaan optionsaaja sitoutuu merkitsemään osakkeita vähintään 25 %:lla hänelle annettujen optio-oikeuksien bruttoarvosta niitä myytäessä sekä olemaan myymättä näin merkitsemiään osakkeita vähintään yhden vuoden aikana kunkin optio-oikeuden merkintäajan päättymisestä.

Mikäli optionsaajan työ- tai toimisuhte Alma Media -konserniin päättyy muusta syystä kuin optionsaajan kuoleman tai yhtiön määrittelemän eläkkeelle siirtymisen tai pysyvän työkyvyttömyyden johdosta tai muusta hallituksen määrittelemästä

työntekijästä riippumattomasta syystä, on optionsaajan luovutettava yhtiölle vastiketta sellaiset optiotodistukset, joiden osalta osakkeiden merkintäaika ei ole työ- tai toimisuhteen päättymispäivänä alkanut.

Optio-oikeudet ovat vapaasti siirrettävissä, kun osakemerkinnän aika niiden osalta on alkanut. Ennen kuin osakemerkinnän aika optio-oikeuden osalta on alkanut, optio-oikeus on siirrettävissä vain hallituksen suostumuksella.

Optioiden kauden aikaiset muutokset

Kpl	A-optiosarja		B-optiosarja	
	2010	2009	2010	2009
Tilikauden alussa	640 000	0	0	0
Myönnettyt uudet optiot	0	640 000	625 000	0
Menetettyt optiot	-30 000	0	-15 000	0
Käytetyt optiot	0	0	0	0
Tilikauden lopussa	610 000	640 000	610 000	0

Yhtiön johdon osakeomistuksia ja optio-oikeuksia on kuvattu henkilöstökuluja koskevassa liitteessä 7.

24. LASKENNALLISET VEROSAAMISET JA -VELAT Laskennallisten verojen muutokset vuoden 2010 aikana

ME	31.12.2009	Kirjattu tuloslaskelmaan	Ostetut/myydyt tytäryritykset	31.12.2010
Laskennalliset verosaamiset				
Varaukset	0,3	-0,1		0,2
Eläke-etuudet	0,1	0,0		0,0
Hyllypoistot	1,3	-0,4		0,9
Muut erät	0,5	-0,1	0,0	0,4
Yhteensä	2,1	-0,6	0,0	1,5
Verojen netotus	-1,4			-1,3
Laskennallinen verosaaminen taseessa	0,7			0,2
Laskennalliset verovelat				
Kertyneet poistoerot	0,7	-0,4		0,3
Aineellisten ja aineettomien hyödykkeiden arvostaminen käypään arvoon yritysten yhteenliittymissä	0,8	-0,1	0,4	1,0
Tytäryritysten kertyneet voittovarot	0,8	-0,3		0,5
Muut erät	1,6	0,3	0,0	1,9
Yhteensä	3,9	-0,6	0,4	3,7
Verojen netotus	-1,4			-1,3
Laskennallinen verovelka taseessa	2,5			2,4
Laskennalliset veroerät netto	-1,8	0,0	-0,4	-2,2

Konserniyhtiöiden vahvistetuista tappioista 3,3 milj. euroa ei ole laskettu laskennallista verosaamista. Hyödyntäminen edellyttää, että niiden yhtiöiden, joihin tappioita kohdistuu, normaalitoiminta tuottaa veronalaista tuloa. Tappiot vanhenevat vuosina 2011–2019.

Konsernilla ei ole omaan pääomaan eikä muihin laajan tuloksen eriin kirjattuja veroja.

Laskennallisten verojen muutokset vuoden 2009 aikana

M€	31.12.2008	Kirjattu tuloslaskelmaan	Ostetut/myytyt tytäryritykset	31.12.2009
Laskennalliset verosaamiset				
Varaukset	0,3	0,0		0,3
Eläke-etuudet	0,1	-0,1	0,0	0,1
Hyllypoistot	1,7	-0,5	0,0	1,3
Muut erät	0,5	0,0		0,5
Yhteensä	2,7	-0,6	0,0	2,1
Verojen netotus	-1,4			-1,4
Laskennallinen verosaaminen taseessa	1,3			0,7
Laskennalliset verovelat				
Kertyneet poistoerot	0,6	0,1		0,7
Aineellisten ja aineettomien hyödykkeiden arvostaminen käypään arvoon yritysten yhteenliittymissä	1,1	-0,1	-0,2	0,8
Tytäryritysten kertyneet voittovarot	1,0	-0,2		0,8
Muut erät	1,3	0,3	0,0	1,6
Yhteensä	3,9	0,2	-0,2	3,9
Verojen netotus	-1,4			-1,4
Laskennallinen verovelka taseessa	2,5			2,5
Laskennalliset veroerät netto	-1,2	-0,7	0,2	-1,8

25. ELÄKEVELVOITTEET

Konsernissa on etuusperusteisia eläkejärjestelyitä, jotka muodostuvat konsernin vanhoista, lakkautetuista eläkesäätiöistä.

Taseen etuusperusteisen eläkevelan määräytyminen

M€	31.12.2010	31.12.2009
Velvoitteiden nykyarvo kauden alussa	9,3	9,1
Tilikauden työsuorituksen perustuvat menot	0,0	0,0
Korkomenot	0,3	0,3
Vakuutusmatemaattiset voitot ja tappiot	0,9	0,7
Etuusperusteisten velvoitteiden suoritukset	-0,7	-0,8
Tappiot/voitot järjestelyn supistamisesta	0,0	-0,1
Rahastoitujen velvoitteiden nykyarvo kauden lopussa	9,8	9,3
Varojen käypä arvo kauden alussa	6,2	6,0
Järjestelyyn kuuluvien varojen odotettu tuotto	0,4	0,4
Vakuutusmatemaattiset voitot ja tappiot	0,8	0,2
Maksetut kannatusmaksut	0,3	0,5
Etuusperusteisten velvoitteiden suoritukset	-0,7	-0,8
Tappiot/voitot järjestelyn supistamisesta	0,0	0,0
Varojen käypä arvo kauden lopussa	6,9	6,2
Ali- / ylikate	2,9	3,1
Kirjaamattomat vakuutusmatemaattiset voitot ja tappiot	-0,1	0,0
Tappiot / voitot järjestelyn supistamisesta	0,0	0,0
Etuusperusteinen eläkevelka taseessa	2,8	3,1

Aikasarja velvoitteiden nykyarvosta ja varojen käyvistä arvoista

M€	2010	2009	2008	2007	2006
Rahastoimattomien velkojen nykyarvo	2,7	2,9	3,2	3,2	3,3
Rahastoitujen velvoitteiden nykyarvo	7,2	6,4	6,0	6,1	7,2
Varojen käypä arvo	-6,9	-6,2	-6,0	-5,1	-6,8
Ali- / ylikate	2,9	3,1	3,1	4,1	3,6

Järjestelyssä olevat varat on sijoitettu pääasiassa korko- tai osakepohjaisiin sijoituksiin, ja niiden yhteenlasketun odotetun tuoton vuodessa on arvioitu olevan 6,0 %. Järjestelyyn kuuluvien varojen tarkempaa jakaamaa omaisuusryhmittäin ei ole saatavissa.

Tuloslaskelman etuuspoijhaisen eläkekulun määräytyminen

M€	2010	2009
Tilikauden työsuorituksen perustuvat menot	0,0	0,0
Korkomenot	0,3	0,3
Järjestelyyn kuuluvien varojen odotettu tuotto	-0,4	-0,4
Vakuutusmatemaattiset voitot ja tappiot sekä oikaisut	0,0	-0,1
Tappiot / voitot järjestelyyn supistamisesta	0,0	0,0
Yhteensä	-0,0	-0,2

Taseessa esitetyn velan muutokset

M€	2010	2009
Tilikauden alussa	3,1	3,7
Maksetut kannatusmaksut	-0,3	-0,5
Eläkekulut tuloslaskelmassa	0,0	-0,2
Tytäryritysten myynnit	0,0	0,0
Etuuspoijhainen eläkevelka taseessa	2,8	3,1

Järjestelyyn odotetaan sijoitettavan vuonna 2011 samansuuruinen maksu kuin on suoritettu vuonna 2010.

Käytetyt vakuutusmatemaattiset oletukset:

%	2010	2009
Diskonttauskorko	4,1	4,7
Järjestelyyn kuuluvien varojen odotettu tuotto	6,0	6,0
Tuleva palkankorotusolettamus	3,5	3,5
Inflaatio-olettama	2,0	2,0

26. VARAUKSET

M€	Uudelleenjärjestelyvaraus	Muut varaukset	Yhteensä
1.1.2010	0,9	0,2	1,1
Varausten lisäykset	0,4	0,1	0,5
Käytetyt varaukset	-0,9	-0,1	-0,9
31.12.2010	0,5	0,2	0,7
Lyhytaikaiset	0,5	0,1	0,6
Pitkäaikaiset	0,0	0,1	0,1

Uudelleenjärjestelyvaraus: varaus aiheutuu eri yhtiöissä tehdyistä tai mahdollisista henkilöstövähennyksistä syntyvistä kuluista. Varauksen odotetaan realisoituvan vuoden 2011 aikana.

Muissa varauksissa on esitetty aikaisemmin myytyyn kiinteistöön liittyvä ympäristövastuu ja henkilöstöstä johtuvat varaukset.

27. KOROLLISET VELAT

M€	Tase-arvot 2010	Käyvät arvot 2010	Tase-arvot 2009	Käyvät arvot 2009
Pitkäaikaiset				
Rahoitusleasingvelat	2,4	2,4	2,8	2,8
Yhteensä	2,4	2,4	2,8	2,8
Lyhytaikaiset				
Muut lyhytaikaiset korolliset lainat	0,0	0,0	0,1	0,1
Rahoitusleasingvelat	1,6	1,6	1,7	1,7
Yhteensä	1,6	1,6	1,8	1,8

Taulukossa esitetyt käyvät arvot perustuvat diskontattuihin rahavirtoihin.

Pitkäaikaisten velkojen erääntyminen

M€	2010	2009
2011		1,1
2012	1,0	0,6
2013	1,4	1,1
2014	0,0	0,0
2015	0,0	
Myöhemmin	0,0	0,0
Yhteensä	2,4	2,8

Korollisten pitkäaikaisten velkojen jakautuminen valuutoittain

M€	2010	2009
EUR	2,4	2,8

Korollisten pitkäaikaisten velkojen efektiivisten korkokantojen painotetut keskiarvot

%	2010	2009
Rahoitusleasingvelat	3,8	4,0

Korollisten lyhytaikaisten velkojen jakautuminen valuutoittain

M€	2010	2009
EUR	1,6	1,8

Korollisten lyhytaikaisten velkojen efektiivisten korkokantojen painotetut keskiarvot

%	2010	2009
Muut lyhytaikaiset korolliset lainat	0,6	4,0
Rahoitusleasingvelat	3,8	4,0

Rahoitusleasingvelkojen erääntymisajat

ME	2010	2009
Rahoitusleasingvelat - vähimmäisvuokrien kokonaismäärä		
2010		1,8
2011	1,6	1,1
2012	1,0	0,6
2013	1,4	1,2
2014	0,0	0,0
2015	0,0	
Myöhemmin	0,0	0,0
Yhteensä	4,1	4,7
Rahoitusleasingvelat - vähimmäisvuokrien nykyarvo		
2010		1,7
2011	1,6	1,1
2012	1,0	0,6
2013	1,3	1,1
2014	0,0	0,0
2015	0,0	
Myöhemmin	0,0	0,0
Yhteensä	4,0	4,5
Tulevaisuudessa kertyvät rahoituskulut	0,1	0,2

28. RAHOITUSRISKIT

Konsernilla on riskienhallintapolitiikka, jonka mukaan riskienhallinnan strategia ja suunnitelma sekä asetetut valvontarajat ja menettelytavat arvioidaan vuosittain. Riskejä hallitaan riskienhallintapolitiikan mukaisesti riskienhallintaorganisaation ja -prosessin avulla. Riskienhallintaprosessi tunnistaa liiketoimintaa uhkaavat riskit, arvioi ja päivittää ne, kehittää tarvittavat riskienhallintakeinot ja raportoi riskeistä säännöllisesti riskienhallintaorganisaatiolle. Rahoitusriskien hallinta kuuluu osana konsernin riskienhallintapolitiikkaan.

Rahoitusriskit on jaettu konsernissa seuraavasti:

Korkoriski

Korkoriskillä tarkoitetaan erilaisten korkoa sisältävien liiketapahtumien ja tase-erien korkotasojen ja maturiteetin muutosten vaikutusta konsernin rahoitustoimintoihin, sijoitusportfolioon sekä nettotulokseen. Korkoriskin vaikutusta konsernin nettotulokseen voidaan vähentää käyttämällä koronvaihtosopimuksia, korkotermiinejä ja -futuureita ja korko- tai valuuttaoptioita. Tilinpäätöshetkellä konsernilla ei ollut avoimia korkojohdannaisia.

Konsernilla oli 31.12.2010 korollista velkaa yhteensä 4,0 milj. euroa. Kaikki lainat ovat sidottu vaihtuvakorkoisiiin lainainstrumentteihin. Mikäli korkotaso nousisi 1 %-yksiköllä, vaikutus konsernin rahoituskuluihin olisi 0,1 milj. euroa.

Valuuttariskit

Transaktioriski:

Transaktioriski kuvaa valuuttakurssien muutosten vaikutusta ulkomaan rahan määräsissä myynneissä, ostoissa ja tase-erissä. Valuuttakurssien muutosten vaikutusta nettotulokseen konsernin kannalta merkittävimmissä valuutoissa voidaan vähentää seuraavilla toimenpiteillä.

- saman valuutan kassavirrat netotetaan yhteisen valuuttatilin kautta aina, kun kustannus/hyötysuhde on merkittävä
- suuremmat kertasuoritukset min. 1 milj. euron vasta-arvo, suojataan aina 100 % rullaavan 18 kk:n ajalta

- ennalta tiedossa oleva jatkuvasta valuuttakassavirrasta min. 1 milj. euron vasta-arvo suojataan aina vähintään 50% rullavan 18 kk ajalta
- Tilinpäätöshetkellä konsernilla ei ollut avoimia valuuttajohdannaisia.

Translaatoriski:

Valuuttariski, joka aiheutuu ulkomaisten investointien muuntamisesta emoyhtiön toimintavaluuttaan. Pitkällä aikavälillä tehtyjen ulkomaisten nettosijoitusten muuntamisesta aiheutuvaa riskiä ei suojata. Kuitenkin mikäli riski jonkin valuutan arvon laskulle on ilmeinen, konsernin johto voi päättää suojata valuuttaposition. Yleisesti ulkomaisten investointien muuntamisesta aiheutuvaa valuuttariskiä vähennetään hankkimalla rahoitusta samassa valuutassa kuin mihin sijoitus on tehty edellyttäen, että tämä on mahdollista ja taloudellisesti kannattavaa.

Hyödykeriski:

Hyödykeriskeillä tarkoitetaan hyödykkeiden kuten raaka-aineiden hintojen vaihtelun vaikutusta konsernin nettotulokseen. Hyödykeriskejä arvioidaan säännöllisesti ja suojataan yleisesti käytetyillä hyödykejohdannaisilla aina kun se on mahdollista ja taloudellisesti kannattavaa.

Paperihintojen 1 %:n muutos vaikuttaa konsernin liikevoittoon arviolta 0,1 milj. euroa. Konsernilla ei ollut avoimia paperijohdannaisia tilinpäätöshetkellä. Yhtiöllä on ollut avoimia sähkötermiinejä tilinpäätöshetkellä ja avointen sähkötermiinien arvoja on kuvattu liitteessä 32.

Varainhankintaan liittyvät riskit

Maksuvalmiuden hallinta:

Alma Medialla on käytettävissä 50 milj. euron suuruinen rahoituslimiitti, ja sen lisäksi Alma Media voi laskea likviditeetin turvaamiseksi tarvittaessa liikkeelle omia yritystodistuksiaan välittäjäpankkien kautta ja ylikviditeetti sijoitetaan suunnitellusti rahoituspolitiikan mukaisesti. Maksuvalmiustilannetta arvioidaan päivittäin ja maksuvalmiusennusteet tehdään viikon, kuukauden ja 12 kuukauden rullaavina periodeina.

Käyttöpääoman rahoitus:

Käyttöpääomarahoituksessa käytettävät instrumentit ovat rahoitusohjelmat (luottosyndikoinnit, Medium Term Note -ohjelmat), suora luototus, jvk-emissiot ja rahoitusyhtiötuotteet (leasing yms.).

Tilinpäätöshetkellä yhtiöllä oli 100 milj. euron yritystodistusohjelma Suomessa. Ohjelman puitteissa yritys voi laskea liikkeelle todistuksia yhteisarvoltaan 0-100 milj. euroa. Yritystodistusohjelmasta on 31.12.2010 käyttämättä 100,0 milj. euroa. Yritystodistusohjelman lisäksi yhtiö voi käyttää olemassa olevaa 50,0 milj. euron rahoituslimiittiä käyttöpääoman rahoittamiseen.

Pitkäaikainen varainhankinta:

Pitkäaikaisessa rahoituksessa käytetään joko pääomamarkkinajärjestelyitä tai muita pitkävaikutteisia järjestelyitä.

Luottoriski

Konsernin dokumentoidussa luotonvalvontapolitiikassa on kuvattu konsernin luottopolitiikka. Konsernilla ei ole merkittäviä saamisten luottoriskikertymiä, koska sillä on laajasti jakautunut asiakaskunta eikä mikään yksittäinen asiakas muodostu konsernin kannalta merkittäväksi. Tilikauden aikana tulosvaikutteisesti kirjattujen arvonalentumistappioiden määrä oli 0,1 miljoonaa euroa. Arvonalentumistappiot ovat aiheutuneet asiakkaan taloudellisen ympäristön odottamattomasta muutoksesta. Myyntisaamisten ikäjakauma on esitetty liitetiedossa 19 Myyntisaamiset ja muut saamiset.

29. RAHOITUSINSTRUMENTIT

Seuraavassa taulukossa on esitetty konsernin rahoitusinstrumenttien kirjanpitoarvojen ja käypien arvojen vertailu. Lisäksi taulukossa on esitetty rahoitusinstrumentit luokittain.

M€	Kirjanpitoarvo		Käypä arvo	
	2010	2009	2010	2009
Rahoitusvarat				
Käypään arvoon tulosvaikutteisesti kirjattavat				
Hyödykejohdannaiset	0,3	0,0	0,3	0,0
Muut saamiset	9,2	0,0	9,2	0,0
Eräpäivään asti pidettävät sijoitukset				
Muut lyhytaikaiset rahoitusvarat	0,2	1,2	0,2	1,2
Myytävikissä olevat rahoitusvarat				
Muut rahoitusvarat	4,0	4,0	4,0	4,0
Lainat ja saamiset				
Lainasaamiset	0,3	0,5	0,3	0,5
Myynti- ja muut saamiset	27,0	25,3	27,0	25,3
Rahavarat	36,3	21,1	36,3	21,1
Yhteensä	77,5	52,1	77,5	52,1
Rahoitusvelat				
Jaksotettuun hankintamenuon perustuvat				
Rahoitusleasingvelat	4,0	4,5	4,0	4,5
Muut korolliset velat	0,0	0,1	0,0	0,1
Käypään arvoon tulosvaikutteisesti kirjattavat velat				
	2,8		2,8	
Osto- ja muut velat	39,7	33,7	39,7	33,7
Yhteensä	46,4	38,3	46,4	38,3

Käypään arvoon tulosvaikutteisesti kirjattavat erät koostuvat sähköjohdannaissopimuksista, ja mahdollisista kauppahintasaamisista ja -veloista joita on kuvattu tarkemmin liitteissä 2, 17, 20 ja 33.

Eräpäivään asti pidettävät sijoitukset sisältävät muita lyhytaikaisia sijoituksia. Ne arvostetaan jaksotettuun hankintamenuon ja ne sisältyvät lyhytaikaisiin varoihin.

Myytävikissä olevat rahoitusvarat koostuvat pääosin noteeraamattomista sijoituksista ja ne on arvostettu hankintamenuon, koska niiden hankintamenuon vastaa niiden käypää arvoa

Myyntisaamisten, muiden lyhyt- ja pitkäaikaisten saamisten ja muiden lyhyt-aikaisten sijoitusten kirjanpito-arvojen arvioidaan vastaavan myös käypää arvoa. Diskonttauksen vaikutus ei ole olennainen.

Ostovelkojen ja muiden velkojen alkuperäinen kirjanpitoarvo vastaa niiden käypää arvoa, koska diskonttauksen vaikutus ei ole olennainen velkojen maturiteetti huomioon ottaen.

Käypään arvon hierarkia käypään arvoon arvostetuista rahoitusvaroista ja -veloista

Käypään arvoon arvostetut rahoitusvarat ja -velat on luokiteltu seuraavan käypien arvojen hierarkian mukaisesti. Hierarkia kuvastaa käypä arvo määritettäessä käytettyjen syöttötietojen merkittävyyttä.

Taso 1	täysin samanlaisten omaisuuserien tai velkojen noteeratut (oikaisemattomat) hinnat toimivilla markkinoilla
Taso 2	muut syöttötiedot kuin tasoon 1 sisältyvät noteeratut hinnat, jotka kyseiselle omaisuuserälle tai velalle ovat todettavissa joko suoraan (ts. hintana) tai epäsuorasti (ts. hinnoista johdettuina)
Taso 3	omaisuuserää tai velkaa koskevat syöttötiedot, jotka eivät perustu todettavissa olevaan markkinatietoon

M€	Käyvät arvot raportointikauden lopussa			
	31.12. 2010	Taso 1	Taso 2	Taso 3
Käypään arvoon arvostetut varat				
Käypään arvoon tulosvaikutteisesti kirjattavat rahoitusvarat				
Hyödykejohdannaiset	0,3	0,3		
Muut saamiset	9,2			9,2
Myytävikissä olevat rahoitusvarat				
Osakesijoitukset	4,0			4,0
Yhteensä	13,5	0,3		13,2

Käypään arvoon arvostetut velat

Käypään arvoon tulosvaikutteisesti kirjattavat rahoitusvelat				
Muut velat	2,8			2,8
Yhteensä	2,8			2,8

Päättäneen tilikauden aikana ei tapahtunut siirtoja käypien arvojen hierarkian tasojen 1, 2 ja 3 välillä. Se käypien arvojen hierarkian taso, jolle tietty käypään arvoon arvostettu erä on kokonaisuudessaan luokiteltu, on määritetty koko kyseisen käypään arvoon arvostetun erän kannalta merkittävän alimmalla tasolla olevan syöttötiedon perusteella. Syöttötiedon merkittävyys on arvioitu kyseisen käypään arvoon arvostetun erän suhteen kokonaisuudessaan.

30. OSTOVELAT JA MUUT VELAT

M€	2010	2009
Ostovelat	6,0	5,4
Velat osakkuusyrityksille		
Ostovelat	0,1	0,1
Siirtovelat	26,5	22,6
Muut lyhytaikaiset rahoitusvelat	0,2	0,0
Muut velat	7,1	5,6
Yhteensä	39,9	33,7

Ostovelkojen ja muiden velkojen kirjanpito-arvojen arvioidaan vastaavan myös käypää arvoa. Diskonttauksen vaikutus ei ole olennainen. Siirtovelkoihin sisältyviä olennaisimpia erä ovat henkilöstökulujaksotuksiin liittyvät pakka- ja sivukulujaksotukset.

31. MUUT VUOKRASOPIMUKSET

Konserni vuokralle ottajana

Ei-peruutettavissa olevien muiden vuokrasopimusten perusteella maksettavat vähimmäisvuokrat:

M€	2010	2009
Yhden vuoden kuluessa	6,7	6,3
1–5 vuoden kuluessa	21,1	15,2
Yli viiden vuoden kuluttua	48,2	19,9
Yhteensä	75,9	41,4

Konserniyhtiöt toimivat merkittävältä osin vuokratiloissa. Vuokrasopimukset ovat pituudeltaan 6 kk – 15 vuotta. Muutokset konsernin vastuusitoumuksissa muodostuvat pääosin tilikauden aikana solmituista uusista ja jatketuista kiinteistöjen vuokrasopimuksista.

Taulukossa esitettyjen vuokravastuiden lisäksi yhtiö solmi tilikaudella 2010 Painolaitoksen kiinteistöä koskevan vuokrasopimuksen. Sopimus käsitellään konsernin tilinpäätöksessä rahoitusleasingsopimuksena IAS 17:n mukaisesti painolaitoksen käyttöönotosta alkaen. Arvio sopimuksen vähimmäisvuokrien nykyarvosta käyttöönotto hetkellä on 16,8 milj. euroa. Painokiinteistön käyttöönoton odotetaan olevan vuoden 2012 aikana.

IFRIC 4:n mukaiset ostosopimukset, joihin sisältyy IAS 17:n mukainen muu vuokrasopimuskomponentti

M€	2010	2009
Ostosopimusten perusteella maksettavat vähimmäissuoritukset	1,2	0,4

Konserni vuokralle antajana

Ei-peruutettavissa olevien muiden vuokrasopimusten perusteella saatavat vähimmäisvuokrat:

M€	2010	2009
Yhden vuoden kuluessa	1,5	1,2
1–5 vuoden kuluessa	0,3	0,2
Yli viiden vuoden kuluttua	0,1	0,0
Yhteensä	1,9	1,4

32. JOHDANNAISSOPIMUKSET

M€	2010	2009
Hyödykejohdannaiset (Sähkötermiinit)		
Käypä arvo *)	0,3	-0,0
Kohde-etuuden arvo	1,0	0,8

*) Käypä arvo edustaa tuottoa, joka olisi syntynyt, mikäli johdannaispositiot olisi suljettu tilinpäätöshetkellä

Valuuttatermiinien ja hyödykejohdannaisten käyvät arvot on laskettu käyttäen tilinpäätöspäivän julkisesti noteerattuja markkinahintoja. Osakeoptioiden käyvät arvot lasketaan käyttäen option hinnoittelumallia.

33. VASTUUSITOUMUKSET JA MUUT VASTUUT

M€	2010	2009
Muiden puolesta annetut vakuudet		
Takaukset	0,0	0,0
Muut vastuusitoumukset		
Sopimuksiin perustuvat sitoumukset	0,1	0,1
Yhteensä	0,1	0,1

34. LIIKETOIMINTA LÄHIPIIRIN KANSSA

Alma Media -konsernin lähipiiriin luetaan osakkuusyrietykset, jotka on eritelty liitteessä 16, sekä niiden omistamat yhtiöt sekä omistusyhteisyyrietykset.

Lähipiiriin luetaan myös yhtiön johto (hallituksen jäsenet, toimitusjohtajat sekä konsernin johtoryhmä).

Johdon työsuhde-etuuksista ja muista johdon ja yhtiön välisistä lähipiiritapahtumista on kuvaus liitteessä 7.

Lähipiirin kanssa toteutuneet tavaroiden ja palveluiden myynnit perustuvat konsernin voimassaoleviin hintoihin.

Lähipiiritapahtumat

M€	2010	2009
Tavaroiden ja palveluiden myynnit	0,2	0,2
Tavaroiden ja palveluiden ostot	3,6	3,7
Myynti, laina- ja muut saamiset	0,0	0,0
Ostovelat	0,1	0,1

Lähipiiritapahtumat ovat pääosin osakkuusyhtiöiden kanssa.

35. OSAKEOMISTUS

20 suurinta osakkeenomistajaa 31.12.2010	Kpl	Osuus (%) osakkeista	Osuus (%) äänistä
1. Ilkka-Yhtymä Oyj	22 489 186	30,0 %	30,0 %
2. Keskinäinen työeläkevakuutusyhtiö Varma	7 202 994	9,6 %	9,6 %
3. Mandatum Henkivakuutusosakeyhtiö	6 715 762	8,9 %	8,9 %
4. Kaleva Kustannus Oy	4 458 000	5,9 %	5,9 %
5. Keskinäinen Vakuutusyhtiö Kaleva	4 189 281	5,6 %	5,6 %
6. Kunnallisneuvos C. V. Åkerlundin säätiö	3 304 871	4,4 %	4,4 %
7. Oy Herttaässä Ab	2 362 798	3,1 %	3,1 %
8. Keskinäinen Eläkevakuutusyhtiö Tapiola	1 852 800	2,5 %	2,5 %
9. Keskinäinen Eläkevakuutusyhtiö Ilmarinen	1 269 117	1,7 %	1,7 %
10. Veljesten Viestintä Oy	851 500	1,1 %	1,1 %
11. Keski-suomalainen Oyj	823 997	1,1 %	1,1 %
12. Suomen Kulttuurirahasto	576 000	0,8 %	0,8 %
13. Häkkinen Heikki kuolinpesä	532 332	0,7 %	0,7 %
14. Sinkkonen Raija	510 000	0,7 %	0,7 %
15. Häkkinen Veera kuolinpesä	490 011	0,7 %	0,7 %
16. Sijoitusrahasto Nordea Nordic Small Cap	439 393	0,6 %	0,6 %
17. Tampereen tuberkuloosisäätiö	327 062	0,4 %	0,4 %
18. Häkkinen Matti Juhani	300 142	0,4 %	0,4 %
19. Nordea Henkivakuutus Suomi Oy	260 000	0,3 %	0,3 %
20. Osonen Kaarina	256 347	0,3 %	0,3 %
Yhteensä	59 211 593	79,2 %	79,2 %
Hallintarekisterissä	3 439 489	4,6 %	4,6 %
Muut	12 401 441	16,2 %	16,2 %
Kaikki yhteensä	75 052 523	100,0 %	100,0 %

Hallituksen jäsenten, toimitusjohtajan sekä konsernin johtoryhmän jäsenten omistuksista on kuvaus liitteessä 7.

Omistajaryhmät 31.12.2010

	Osakkaiden lukumäärä (kpl)	Osuus osakkaista (%)	Osakkeita yhteensä (kpl)	Osuus osakkeista (%)
Yksityiset yritykset	332	4,8 %	32 279 079	43,0 %
Rahoitus- ja vakuutuslaitokset	19	0,3 %	12 229 321	16,3 %
Julkisyhteisöt	8	0,1 %	10 840 724	14,4 %
Kotitaloudet	6 470	92,7 %	10 601 483	14,1 %
Voittoa tavoittelemattomat yhteisöt	124	1,8 %	5 316 974	7,1 %
Ulkomaiset omistajat	22	0,3 %	143 775	0,2 %
Hallintarekisteröidyt osakkeet	6	0,1 %	3 439 489	4,6 %
Yhteistilillä		0,0 %	201 678	0,3 %
Yhteensä	6 981	100,0 %	75 052 523	100,0 %

Omistuksen jakautuminen

Osakkeiden lukumäärä (kpl)	Osakkaiden lukumäärä (kpl)	Osuus osakkaista (%)	Osakkeita yhteensä (kpl)	Osuus osakkeista (%)
1 – 100	1 558	22,3 %	92 687	0,1 %
101 – 1 000	3 815	54,6 %	1 696 172	2,3 %
1 001 – 10 000	1 411	20,2 %	4 123 224	5,5 %
10 001 – 100 000	163	2,3 %	4 630 157	6,2 %
100 001 – 500 000	18	0,3 %	4 004 395	5,3 %
500 000 –	16	0,2 %	60 304 210	80,3 %
Yhteistilillä			201 678	0,3 %
Yhteensä	6 981	100,0 %	75 052 523	100,0 %

Emoyhtiön tuloslaskelma

MC	Liite	1.1.–31.12.2010	1.1.–31.12.2009
Liikevaihto	1	16,7	15,9
Liiketoiminnan muut tuotot	2	9,5	0,1
Materiaalit ja palvelut	3	-0,2	-0,2
Henkilöstökulut	4	-5,9	-4,8
Poistot ja arvonalentumiset	5	-0,7	-0,7
Liiketoiminnan muut kulut	6, 7, 8	-12,9	-11,6
Liikevoitto (-tappio)		6,6	-1,2
Rahoitustuotot ja -kulut	9	3,9	-0,8
Voitto ennen satunnaisia eriä		10,5	-2,0
Satunnaiset erät	10	29,8	37,8
Voitto ennen tilinpäätössiirtoja ja veroja		40,3	35,8
Tilinpäätössiirrot	11	0,0	0,0
Tuloverot	12	-7,3	-9,8
Tilikauden voitto		33,0	26,0

Emoyhtiön tase

MC	Liite	31.12.2010	31.12.2009
VASTAAVAA			
Pysyvät vastaavat			
Aineettomat hyödykkeet	13	2,2	1,5
Aineelliset hyödykkeet	14	2,9	3,0
Sijoitukset			
Osuudet saman konsernin yrityksissä	15	474,9	474,4
Muut sijoitukset	15	16,6	5,7
Pysyvät vastaavat yhteensä		496,6	484,5
Vaihtuvat vastaavat			
Lyhytaikaiset saamiset	16	29,8	35,6
Rahat ja pankkisaamiset		33,8	17,6
Vaihtuvat vastaavat yhteensä		63,6	53,2
Vastaavaa yhteensä		560,1	537,7
MC		31.12.2010	31.12.2009
VASTATTAVAA			
Oma pääoma			
Osakepääoma		45,0	44,8
Ylikurssirahasto		416,3	414,4
Muut rahastot		5,4	5,4
Edellisten tilikausien voitto (tappio)		23,9	27,7
Tilikauden voitto (tappio)		33,0	26,0
Oma pääoma yhteensä	17	523,5	518,2
Tilinpäätössiirtojen kertymä	18	0,1	0,0
Pakolliset varaukset	19	1,8	0,1
Vieras pääoma			
Pitkäaikainen vieras pääoma	20	2,1	2,2
Lyhytaikainen vieras pääoma	21	32,7	17,2
Vieras pääoma yhteensä		34,8	19,4
Vastattavaa yhteensä		560,1	537,7

Emoyhtiön rahoituslaskelma

MC	1.1.–31.12.2010	1.1.–31.12.2009
Liiketoiminnan rahavirta		
Tilikauden voitto	33,0	26,0
Oikaisut:		
Poistot ja arvonalentumiset	0,7	0,7
Käyttöomaisuuden ja muiden sijoitusten myyntivoitot	-9,5	
Nettorahoituskulut	-3,9	0,8
Verot	7,3	9,8
Varausten muutos	1,7	-0,3
Muut oikaisut	-29,9	-38,0
Käyttöpääoman muutos:		
Lyhytaikaisten korottomien liikesaamisten lisäys (-) / vähennys (+)	-2,7	0,3
Lyhytaikaisten korottomien velkojen lisäys (+) / vähennys (-)	-0,3	-0,4
Saadut osinkotuotot	3,7	2,1
Saadut korkotuotot	1,5	2,1
Maksetut korkokulut	-0,1	-0,8
Maksetut verot	-12,5	-3,9
Liiketoiminnan nettorahavirta	-11,0	-1,6
Investoinnit		
Investoinnit aineellisiin ja aineettomiin hyödykkeisiin	-0,4	-0,3
Luovutustulot muista sijoituksista	0,0	0,8
Myönnetyt lainat	-1,5	
Ostetut tytäryhtiöt	-4,3	-0,7
Myydyt tytäryhtiöosakkeet	8,0	
Ostetut ja myydyt osakkuusyhtiöt	-0,8	-2,5
Investointien nettorahavirta	1,0	-2,6
Rahavirta ennen rahoitusta	-10,0	-4,2
Rahoitus		
Maksullinen osakeanti	2,1	0,0
Lyhytaikaisten lainojen nostot		17,8
Lyhytaikaisten lainojen takaisinmaksut		-30,8
Korollisten saamisten lisäys (-) tai vähennys (+)	23,6	8,9
Saadut konserniavustukset	29,8	37,8
Maksetut osingot ja pääomanpalautus	-29,8	-22,4
Rahoituksen nettorahavirta	25,7	11,4
Rahavarojen muutos (lisäys+ / vähennys -)	15,7	7,2
Rahavarat tilikauden alussa	17,6	10,4
Sulautuminen, Alma Media Interactive Oy	0,6	
Rahavarat tilikauden lopussa	33,8	17,6

Emoyhtiön tilinpäätöksen laatimisperiaatteet

PERUSTIEDOT

Alma Media Oyj on suomalainen, Suomen lakien mukaan perustettu julkinen osakeyhtiö. Sen kotipaikka on Helsinki ja osoite Eteläesplanadi 20, PL 140, 00101 Helsinki.

EMOYHTIÖN TILINPÄÄTÖS

Emoyhtiön tilinpäätös on laadittu suomalaisen (FAS = Finnish Accounting Standards) tilinpäätössäännösten mukaisesti.

Emoyhtiö on perustettu 27.1.2005. Vanha Alma Media Oyj sulautui 7.11.2005 Almanova Oyj:öön, joka otti sulautumisen jälkeen Alma Media Oyj -nimen. Sulautumisen yhteydessä muodostunut fuusioerotus on aktivoitu konserniosakkeisiin.

Alma Media Oyj:n tytäryhtiö Alma Media Interactive Oy sulautui Alma Media Oyj:hin 31.12.2010.

PYSYVÄT VASTAAVAT

Aineettomat ja aineelliset hyödykkeet on aktivoitu välittömiin hankintamenoihin vähennettynä suunnitelman mukaisilla poistoilla ja arvonalentumisilla. Suunnitelman mukaiset poistot on laskettu alkuperäisten hankinta-arvojen ja arvioidun taloudellisen pitoajan perusteella. Maa-alueista ei tehdä poistoja. Käytetyt poistoajat ovat seuraavat:

Rakennukset	30–40 vuotta
Rakennelmat	5 vuotta
Koneet ja kalusto	3–10 vuotta
Muut pitkävaikutteiset menot	5–10 vuotta

TUTKIMUS- JA KEHITTÄMISMENOT

Tutkimusmenot kirjataan kuluksi sillä kaudella, jolloin ne ovat syntyneet. Kehittämismenot aktivoidaan silloin kun on odotettavissa, että aineettomasta hyödykkeestä tulee vastaista taloudellista lisäarvoa ja siitä syntyvät menot kyetään luotettavasti määrittämään.

VAIHTO-OMAISUUS

Vaihto-omaisuus on arvostettu välittömiin hankintamenoihin tai niitä alhaisempiin todennäköisiin luovutushintoihin. Vaihto-omaisuuden jaksotuksessa on noudatettu FIFO-periaatetta.

VEROT

Tuloslaskelmaan on kirjattu tuloveroina tilikauden tulosta vastaava vero ja aikaisempien tilikausien verojen oikaisut. Laskennallisia verosaamisia ei ole kirjattu emoyhtiön kirjanpitoon.

VALUUTTAMÄÄRÄISET ERÄT

Ulkomaanrahan määräiset liiketapahtumat on kirjattu kirjanpitoon tapahtumapäivän kurssiin. Tilinpäätöksessä saatavat ja velat on arvostettu tilinpäätöspäivän keskipurssiin. Myynteihin ja ostoihin liittyvät kurssierot on käsitelty tuloslaskelmassa kyseisten erien oikaisuerinä. Lainoihin ja lainasaamisiin liittyvät toteutuneet ja toteutumattomat kurssierot on kirjattu tuloslaskelman muihin rahoitustuottoihin ja -kuluihin. Emoyhtiöllä ei ole merkittäviä valuuttalainoja.

ELÄKEJÄRJESTELYT

Emoyhtiön henkilöstön lakisääteinen ja vapaaehtoinen eläketurva on järjestetty pääosin eläkevakuutusyhtiössä.

MUUT TYÖSUHDE-ETUUKSET

Emoyhtiössä ovat voimassa keväällä 2006 ja keväällä 2009 liikkeelle lasketut ja johdolle suunnatut optiojärjestelyt. Suomalaisen FAS-tilinpäätössäännösten mukaisesti optioetuutta ei ole arvostettu käypään arvoon, eikä laskennallista työsuhde-etuutta ole kirjattu tulosvaiikutteisesti kuluksi.

Emoyhtiön tilinpäätöksen liitetiedot

1. LIIKEVAIHTO MARKKINA-ALUEITTAIN

M€	2010	2009
Kotimaa	16,7	15,9
Yhteensä	16,7	15,9

2. LIIKETOIMINNAN MUUT TUOTOT

M€	2010	2009
Myyntivoitot	9,5	
Muut tuotot	0,0	0,1
Yhteensä	9,5	0,1

Vuonna 2010 liiketoiminnan muissa tuotoissa merkittävimmän erän muodostaa myyntivoitto 9,5 milj. euroa, joka syntyi, kun tytäryhtiö Alma Mediapartners Oy:stä myytiin 35 % Arena Partners Oy:lle.

3. MATERIAALIT JA PALVELUT

M€	2010	2009
Ulkopuoliset palvelut	0,2	0,2
Yhteensä	0,2	0,2

4. HENKILÖSTÖKULUT

M€	2010	2009
Palkat ja palkkiot	4,4	3,6
Eläkekulut	1,2	1,0
Muut henkilösivukulut	0,2	0,2
Yhteensä	5,9	4,8

Henkilöstömäärä keskimäärin 72 63

Johdon palkat ja palkkiot

Toimitusjohtaja	0,5	0,4
Hallituksen jäsenet	0,2	0,3
Yhteensä	0,7	0,6

Emoyhtiön toimitusjohtajan etuuksia on kuvattu tarkemmin konsernitilinpäätöksen liitetiedoissa, liitteessä 7.

5. POISTOT JA ARVONALENNUKSET

M€	2010	2009
Suunnitelman mukaiset poistot	0,7	0,7
Yhteensä	0,7	0,7

6. LIIKETOIMINNAN MUUT KULUT

M€	2010	2009
Tietotekniikka- ja tietoliikennekulut	5,6	4,8
Toimitilakulut	2,9	3,0
Muut kulut	4,3	3,8
Yhteensä	12,9	11,6

7. TILINTARKASTAJIEN PALKKIOT

M€	2010	2009
Ernst & Young Oy		
Tilintarkastuspalkkiot	0,1	0,1
Todistukset ja lausunnot	0,0	0,0
Veroneuvonta	0,0	0,1
Muut palkkiot	0,0	0,1
Yhteensä	0,2	0,2

Emoyhtiön tilintarkastuspalkkiot sisältävät koko konsernin tilintarkastusveloitukset.

8. TUTKIMUS- JA KEHITTÄMISMENOT

Yhtiön tutkimus- ja kehittämismenot olivat tilikaudella 2010 yhteensä 0,03 milj. euroa (vuonna 2009 yhteensä 0,04 milj. euroa). Kehittämismenoista on taseeseen vuonna 2010 aktivoitu yhteensä 0,0 milj. euroa (vuonna 2009 yhteensä 0,0 milj. euroa).

9. RAHOITUSTUOTOT JA -KULUT

M€	2010	2009
Osinkotuotot		
Saman konsernin yrityksiltä	3,0	1,1
Omistusyhteisyryyksiltä	0,5	1,0
Muilta	0,1	0,0
Yhteensä	3,7	2,1

Muut korko- ja rahoitustuotot

Saman konsernin yrityksiltä	1,4	1,9
Muilta	0,3	0,2
Yhteensä	1,8	2,1

Arvon alentumiset pysyvien vastaavien sijoituksista

Arvonalennukset tytäryhtiösijoituksista	-1,4	-4,2
Yhteensä	-1,4	-4,2

Korkokulut ja muut rahoituskulut

Saman konsernin yrityksille		-0,2
Muulle	-0,1	-0,6
Yhteensä	-0,1	-0,8

Rahoitustuotot ja -kulut yhteensä 3,9 -0,8

10. SATUNNAISET ERÄT

M€	2010	2009
Satunnaiset tuotot/konserniavustus	29,8	37,8

11. TILINPÄÄTÖSSIIRROT

M€	2010	2009
Suunnitelman mukaisten ja verotuksessa tehtyjen poistojen erotus	0,0	0,0

13. AINEETTOMAT HYÖDYKKEET

M€	Aineettomat oikeudet	Muut pitkävaikutteiset menot	Ennakko-maksut	Yhteensä
Tilikausi 2010				
Hankintameno 1.1.	2,8	0,0	0,1	2,9
Sulautuminen, Alma Media Interactive Oy	0,1	0,5	0,5	1,1
Lisäykset	0,1	0,0	0,1	0,1
Siirrot erien välillä	0,1	0,0	-0,1	0,0
Hankintameno 31.12.	3,0	0,5	0,6	4,1
Kertyneet poistot ja arvonalennukset 1.1.	1,3	0,0	0,0	1,4
Tilikauden poisto	0,5	0,0	0,0	0,5
Kertyneet poistot 31.12.	1,8	0,0	0,0	1,9
Kirjanpitoarvo 31.12.2010	1,1	0,5	0,6	2,2

M€	Aineettomat oikeudet	Muut pitkävaikutteiset menot	Ennakko-maksut	Yhteensä
Tilikausi 2009				
Hankintameno 1.1.	2,6	0,0	0,0	2,6
Lisäykset	0,1	0,0	0,2	0,3
Siirrot erien välillä	0,1	0,0	-0,1	0,0
Hankintameno 31.12.	2,8	0,0	0,1	2,9
Kertyneet poistot ja arvonalennukset 1.1.	0,9	0,0		0,9
Tilikauden poisto	0,5	0,0		0,5
Kertyneet poistot 31.12.	1,3	0,0		1,4
Kirjanpitoarvo 31.12.2009	1,4	0,0	0,1	1,5

12. TULOVEROT

M€	2010	2009
Tuloverot satunnaisista eristä	7,7	9,8
Tuloverot varsinaisesta toiminnasta	-0,4	-0,0
Yhteensä	7,3	9,8

Emoyhtiöllä on tilinpäätöshetkellä käyttämättömiä verotuksessa vahvistettuja tappioita vuodelta 2005–2006 yhteensä 1,8 milj. euroa. Tästä laskettu kirjanpitoon kirjaamaton laskennallinen verosaaminen on yhteensä 0,5 milj. euroa.

14. AINEELLISET HYÖDYKKEET

M€	Maa-alueet	Rakennukset	Koneet ja kalusto	Muut aineelliset hyödykkeet	Yhteensä
Tilikausi 2010					
Hankintameno 1.1.	0,5	4,4	1,3	1,1	7,3
Sulautuminen, Alma Media Interactive Oy			0,0	0,0	0,1
Lisäykset			0,1		0,1
Vähennykset		-0,0	-0,7		-0,7
Hankintameno 31.12.	0,5	4,4	0,8	1,1	6,7
Kertyneet poistot 1.1.	0,0	2,6	1,3	0,4	4,3
Vähennysten kertyneet poistot		0,0	-0,7	0,0	-0,7
Tilikauden poisto		0,1	0,0	0,1	0,2
Kertyneet poistot 31.12.	0,0	2,7	0,6	0,5	3,9
Kirjanpitoarvo 31.12.2010	0,5	1,7	0,1	0,6	2,9
Koneiden ja laitteiden tasearvo 31.12.2010			0,0		
Tilikausi 2009					
Hankintameno 1.1.	0,5	4,4	1,3	1,0	7,3
Lisäykset				0,0	0,0
Hankintameno 31.12.	0,5	4,4	1,3	1,0	7,3
Kertyneet poistot 1.1.	0,0	2,5	1,2	0,4	4,1
Tilikauden poisto		0,1	0,0	0,1	0,2
Kertyneet poistot 31.12.	0,0	2,6	1,3	0,4	4,3
Kirjanpitoarvo 31.12.2009	0,5	1,8	0,0	0,6	3,0
Koneiden ja laitteiden tasearvo 31.12.2009			0,0		

15. SIJOITUKSET

ME	Osakkeet, konserni- yritykset	Osakkeet, omistusyhteys- yritykset	Osakkeet, muut	Saamiset, konserni- yritykset	Saamiset, muut yritykset	Yhteensä
Tilikausi 2010						
Hankintameno 1.1.	474,4	4,2	1,6	0,1	0,0	480,3
Sulautuminen, Alma Media Interactive Oy	3,8	0,0				3,8
Lisäykset	-0,7	3,1	0,0	0,8	7,2	10,5
Vähennykset	-2,9		-0,0			-2,9
Siirrot erien välillä	0,3	-0,3				0,0
Hankintameno 31.12.	474,9	7,1	1,6	0,8	7,2	491,7
Kertyneet poistot ja arvonalennukset 1.1.	0,0	0,0	0,2	0,0	0,0	0,2
Vähennysten ja siirtojen kertyneet poistot			0,0			0,0
Kertyneet poistot ja arvonalennukset 31.12.	0,0	0,0	0,2	0,0	0,0	0,2
Kirjanpitoarvo 31.12.2010	474,9	7,1	1,4	0,8	7,2	491,4
ME	Osakkeet, konserni- yritykset	Osakkeet, omistusyhteys- yritykset	Osakkeet, muut	Saamiset, konserni- yritykset	Saamiset, muut yritykset	Yhteensä
Tilikausi 2009						
Hankintameno 1.1.	479,4	2,4	1,7	0,1	0,0	483,5
Lisäykset	0,7	1,8				2,5
Vähennykset	-5,7		-0,0			-5,7
Siirrot erien välillä	0,0	0,1	-0,1			0,0
Hankintameno 31.12.	474,4	4,2	1,6	0,1	0,0	480,3
Kertyneet poistot ja arvonalennukset 1.1.	1,4	0,0	0,2	0,0	0,0	1,6
Vähennysten kertyneet poistot	-1,4		0,0			-1,4
Kertyneet poistot ja arvonalennukset 31.12.	0,0	0,0	0,2	0,0	0,0	0,2
Kirjanpitoarvo 31.12.2009	474,4	4,2	1,4	0,1	0,0	480,1

Emoyhtiön omistus tytäryrityksissä ja omistusyhteisy yrityksissä

Yhtiö	Kotipaikka	Yhtiön omistus- osuus %	Osuus äänivallasta %	Konsernin omistus- osuus %
Tytäryritykset				
Alma Intermedia Oy	Pori	48,00	48,00	100,00
Alma Manu Oy	Tampere	100,00	100,00	100,00
Alma Media Interactive Russia Oy	Helsinki	100,00	100,00	100,00
Alma Mediapartners Oy	Helsinki	65,00	65,00	65,00
Alma Media Lehdentekijät Oy	Helsinki	25,00	25,00	100,00
AS Kinnisvaraportaal	Tallinna	100,00	100,00	100,00
Bovision AB	Tukholma	100,00	100,00	100,00
Karenstock Oy	Helsinki	100,00	100,00	100,00
Kauppaliehti Oy	Helsinki	100,00	100,00	100,00
Kotikokki.net Oy	Helsinki	65,00	65,00	65,00
Kustannus Oy Aamulehti	Tampere	100,00	100,00	100,00
Kustannusosakeyhtiö Iltalehti	Helsinki	100,00	100,00	100,00
Marknadspriser i Sverige AB	Lidköping	60,00	60,00	60,00
MIG-Group Oy	Pori	100,00	100,00	100,00
Monster Oy	Helsinki	75,00	75,00	75,00
Objektvision AB	Tukholma	100,00	100,00	100,00
Pohjois-Suomen Media Oy	Rovaniemi	100,00	100,00	100,00
Satakunnan Kirjateollisuus Oy	Pori	100,00	100,00	100,00
SIA City 24	Riika	100,00	100,00	100,00
Suomen Paikallissanomat Oy	Tampere	100,00	100,00	100,00
UAB City 24	Vilna	100,00	100,00	100,00
Vuodatus.net Oy	Helsinki	100,00	100,00	100,00
Osakkuusyrietykset				
Ahaa Sivunvalmistus Oy	Tampere	10,00	10,00	20,00
Alkali Oy	Tuusula	24,30	24,30	24,30
Arena Interactive Oy	Vaasa	35,00	35,00	35,00
As Oy Vammalan Reku	Vammala	21,00	21,00	21,00
Kiinteistö Oy Oulaisten Kulma	Oulainen	35,00	35,00	35,00
Kytöpirtti Oy	Seinäjoki	43,20	43,20	43,20
Nokian Uutistalo Oy	Nokia	36,90	36,90	36,90
Oy Suomen Tietotoimisto - Finska Notisbyrå Ab	Helsinki	24,07	24,07	24,07
Talentum Oyj	Helsinki	2,34	2,34	32,14
Tampereen Tietoverkko Oy	Tampere	35,14	35,14	35,14
Yhteisyrietykset				
Mascus A/S	Hojbjerg	50,00	50,00	50,00

16. SAAMISET

M€	2010	2009
Lyhytaikaiset saamiset		
Saamiset samaan konserniin kuuluvalta yrityksiltä		
Myyntisaamiset	0,7	0,0
Lainasaamiset *)	22,8	35,1
Siirtosaamiset		0,0
Muut korottomat saamiset		0,0
Yhteensä	23,5	35,2
Saamiset muilta		
Myyntisaamiset	0,4	0,0
Muut saamiset	5,3	0,0
Siirtosaamiset **)	0,6	0,4
Yhteensä	6,3	0,5
Lyhytaikaiset saamiset yhteensä	29,8	35,6

*) Konsernipankkitileillä olevat varat on esitetty lainasaamisissa.

**) Siirtosaamisten olennaiset erät johtuvat vuokraajaksotuksista

17. OMA PÄÄOMA

M€	2010	2009
Sidottu oma pääoma		
Osakepääoma 1.1.	44,8	44,8
Uusmerkintä	0,3	
Osakepääoma 31.12.	45,0	44,8
Ylikurssirahasto 1.1.	414,4	414,4
Uusmerkintä	1,9	
Ylikurssirahasto 31.12.	416,3	414,4
Muut rahastot 1.1.	5,4	5,4
Muut rahastot 31.12.	5,4	5,4
Sidottu oma pääoma yhteensä	466,7	464,5
Vapaa oma pääoma		
Kertyneet voittovarot 1.1.	53,7	50,1
Osingonjako	-29,8	-22,4
Kertyneet voittovarot 31.12.	23,9	27,7
Tilikauden voitto	33,0	26,0
Vapaa oma pääoma yhteensä	56,9	53,7
Oma pääoma yhteensä	523,5	518,2

Laskelma jakokelpoisesta omasta pääomasta 31.12.	2010	2009
Voitto edelliseltä tilikaudelta	23,9	27,7
Tilikauden voitto	33,0	26,0
Yhteensä	56,9	53,7

18. TILINPÄÄTÖSSIIRROT

M€	2010	2009
Kertyneet poistoerot	0,0	0,0

19. PAKOLLISET VARAUKSET

31.12.2010 pakolliset varaukset olivat 1,8 milj. euroa muodostuen ehdollisista kaup-pahintaveloista ja sopimusvarauksista.

Pakolliset varaukset 31.12.2009 olivat yhteensä 0,1 milj. euroa ja ne muodostui-vat uudelleenjärjestelyvarauksista ja muista henkilöstökuluihin liittyvistä varauksista.

20. PITKÄAIKAINEN VIERAS PÄÄOMA

M€	2010	2009
Muut pitkäaikaiset velat	2,1	2,2
Yhteensä	2,1	2,2

Velat, jotka erääntyvät myöhemmin kuin viiden vuoden kuluttua

Muut pitkäaikaiset velat	1,2	1,4
--------------------------	-----	-----

21. LYHYTAIKAINEN VIERAS PÄÄOMA

M€	2010	2009
Ostovelat	0,5	0,6
Yhteensä	0,5	0,6

Velat samaan konserniin kuuluville yrityksille

Ostovelat	0,1	0,0
Muut velat	26,5	11,6
Siirtovelat	0,0	0,0
Yhteensä	26,5	11,6

Muille

Muut lyhytaikaiset velat	1,3	0,8
Siirtovelat	4,5	4,2
Yhteensä	5,7	5,0

Lyhytaikainen vieras pääoma yhteensä	32,7	17,2
---------------------------------------------	-------------	-------------

Siirtoveloista merkittävimmän osan muodostavat henkilöstökulujaksotukset.

22. VAKUUKSET JA VASTUUSITOUMUKSET

M€	2010	2009
Konserniyhtiön velasta		
Takaukset	1,4	1,3
Muiden puolesta		
Takaukset	0,0	0,0
Muut omat vastuut		
Vuokravastuut - yhden vuoden kuluessa maksettavat	0,8	0,8
Vuokravastuut - myöhemmin maksettavat	46,7	10,9
Vuokravastuut yhteensä	47,5	12,4
Muut vastuut	0,1	0,1
Yhteensä		
Takaukset	1,4	1,4
Muut vastuut	47,5	12,5
Vastuut yhteensä	48,9	13,9

Alma Media purki vuonna 2007 Tampereen Patamäenkadulla sijaitsevan toimisto- ja painokiinteistön rahoitusleasingsopimuksen ja sopi kiinteistön uudesta vuokrasopimuksesta uuden vuokranantajan kanssa. Uusi vuokrasopimus, joka on luonteeltaan operatiivinen vuokrasopimus, on 15 vuoden mittainen. Alma Media on sopinut uuden vuokranantajan kanssa vuokrasopimuksen purkuehdoista koskien omavaraisuus- ja nettovelkaisuussitoumusta.

23. JOHDANNAISSOPIMUKSET

M€	2010	2009
Hyödykejohdannaiset (Sähkötermiinit)		
Käypä arvo *)	0,3	0,0
Kohde-etuuden arvo	1,0	0,8

*) Käypä arvo edustaa tuottoa, joka olisi syntynyt, mikäli johdannaispositiot olisi suljettu tilinpäätöshetkellä

Hallituksen ehdotus yhtiökokoukselle

Konsernin emoyhtiön voitonjakokelpoiset varat 31.12.2010 ovat yhteensä 56 858 658,31 euroa.

Osinkoon oikeuttavia osakkeita on 75 052 523 kappaletta.

Hallitus esittää, että tilivuodelta 2010 jaetaan osinkoa 52 536 766,10 € (0,70 € osaketta kohden).

Helsingissä 15.2.2011

Kari Stadigh
Hallituksen puheenjohtaja

Seppo Paatelainen
hallituksen varapuheenjohtaja

Erkki Solja
hallituksen jäsen

Lauri Helve
hallituksen jäsen

Harri Suutari
hallituksen jäsen

Kai Seikku
hallituksen jäsen

Catharina Stackelberg-Hammarén
hallituksen jäsen

Kai Telanne
toimitusjohtaja

Tilintarkastuskertomus

ALMA MEDIA OYJ:N YHTIÖKOKOUKSELLE

Olemme tilintarkastaneet Alma Media Oyj:n kirjanpidon, tilinpäätöksen, toimintakertomuksen ja hallinnon tilikaudelta 1.1.2010–31.12.2010. Tilinpäätös sisältää konsernin taseen, laajan tuloslaskelman, laskelman oman pääoman muutoksista, rahavirtalaskelman ja liitetiedot sekä emoyhtiön taseen, tuloslaskelman, rahoituslaskelman ja liitetiedot.

HALLITUKSEN JA TOIMITUSJOHTAJAN VASTUU

Hallitus ja toimitusjohtaja vastaavat tilinpäätöksen ja toimintakertomuksen laatimisesta ja siitä, että konsernitilinpäätös antaa oikeat ja riittävät tiedot EU:ssa käyttöön hyväksytyjen kansainvälisten tilinpäätösstandardien (IFRS) mukaisesti ja että tilinpäätös ja toimintakertomus antavat oikeat ja riittävät tiedot Suomessa voimassa olevien tilinpäätöksen ja toimintakertomuksen laatimista koskevien säännösten mukaisesti. Hallitus vastaa kirjanpidon ja varainhoidon valvonnan asianmukaisesta järjestämisestä ja toimitusjohtaja siitä, että kirjanpito on lainmukainen ja varainhoito luotettavalla tavalla järjestetty.

TILINTARKASTAJAN VELVOLLISUUDET

Velvollisuutenamme on antaa suorittamamme tilintarkastuksen perusteella lausunto tilinpäätöksestä, konsernitilinpäätöksestä ja toimintakertomuksesta. Tilintarkastuslaki edellyttää,

että noudatamme ammattieettisiä periaatteita. Olemme suorittaneet tilintarkastuksen Suomessa noudatettavan hyvän tilintarkastustavan mukaisesti. Hyvä tilintarkastustapa edellyttää, että suunnittelemme ja suoritamme tilintarkastuksen hankkiaksemme kohtuullisen varmuuden siitä, onko tilinpäätöksessä tai toimintakertomuksessa olennaista virheellisyttä, ja siitä, ovatko emoyhtiön hallituksen jäsenet tai toimitusjohtaja syyllistyneet tekoon tai laiminlyöntiin, josta saattaa seurata vahingonkorvausvelvollisuus yhtiötä kohtaan taikka, rikkoneet osakeyhtiölakia tai yhtiöjärjestystä.

Tilintarkastukseen kuuluu toimenpiteitä tilintarkastusevidenssin hankkimiseksi tilinpäätökseen ja toimintakertomukseen sisältyvistä luvuista ja niissä esitettävistä muista tiedoista. Toimenpiteiden valinta perustuu tilintarkastajan harkintaan, johon kuuluu väärinkäytöksestä tai virheestä johtuvan olennaisen virheellisuuden riskien arviointi. Näitä riskejä arvioidessaan tilintarkastaja ottaa huomioon sisäisen valvonnan, joka on yhtiössä merkityksellistä oikeat ja riittävät tiedot antavan tilinpäätöksen ja toimintakertomuksen laatimisen kannalta. Tilintarkastaja arvioi sisäistä valvontaa pystyäkseen suunnittelemaan olosuhteisiin nähden asianmukaiset tilintarkastustoimenpiteet, mutta ei siinä tarkoituksessa, että hän antaisi lausunnon yhtiön sisäisen valvonnan tehokkuudesta. Tilintarkastukseen kuuluu myös sovel-

lettujen tilinpäätöksen laatimisperiaatteiden asianmukaisuuden, toimivan johdon tekemien kirjanpidollisten arvioiden kohtuullisuuden sekä tilinpäätöksen ja toimintakertomuksen yleisen esittämistavan arviointi.

Käsityksemme mukaan olemme hankkineet lausuntomme perustaksi tarpeellisen määrän tarkoitukseen soveltuvaa tilintarkastusevidenssiä.

LAUSUNTO KONSERNITILINPÄÄTÖKSESTÄ

Lausuntonamme esitämme, että konsernitilinpäätös antaa EU:ssa käyttöön hyväksytyjen kansainvälisten tilinpäätösstandardien (IFRS) mukaisesti oikeat ja riittävät tiedot konsernin taloudellisesta asemasta sekä sen toiminnan tuloksesta ja rahavirroista.

LAUSUNTO TILINPÄÄTÖKSESTÄ JA TOIMINTAKERTOMUKSESTA

Lausuntonamme esitämme, että tilinpäätös ja toimintakertomus antavat Suomessa voimassa olevien tilinpäätöksen ja toimintakertomuksen laatimista koskevien säännösten mukaisesti oikeat ja riittävät tiedot konsernin sekä emoyhtiön toiminnan tuloksesta ja taloudellisesta asemasta. Toimintakertomuksen ja tilinpäätöksen tiedot ovat ristiriidattomia.

Helsingissä 15. helmikuuta 2011

Ernst & Young Oy
KHT-yhteisö

Harri Pärssinen
KHT

Ernst & Young Oy,
Elielinaukio 5 B,
00100 Helsinki

Osakkeet ja osakkeenomistajat

PERUSTIEDOT OSAKKEESTA

Pörssi	NASDAQ OMX Helsinki Oy
Lista	Keskisuuret yhtiöt
Toimiala	Kulutustavarat ja -palvelut
Listalle	Almanova Pre-listalle 28.4.2005 Alma Media Päälistalle 7.11.2005 Pohjoismaisen listan keskisuurten yhtiöiden sarjaan 2.10.2006
Kaupankäyntitunnus	ALN1V
Bloomberg	ALN1V FH
Reuters	ALN1V.HE
ISIN-koodi	FI0009013114
Osakkeiden määrä	75 052 523
Äänivalta	1 ääni/osake

ALMA MEDIA OYJ:N OSAKKEEN HISTORIAA

Helsingin Pörssissä noteerattu Aamulehti-yhtymä Oy ja noteeraamaton MTV-Yhtymä Oy sulautuivat kombinaatiofuusiolla 1.4.1998 Alma Media Oyj -nimiseksi yhtiöksi. Tuolloin syntyneellä yhtiöllä oli kaksi osakesarjaa, jotka molemmat noteerattiin Helsingin Pörssin Päälistalla. Näiden osakkeiden viimeinen noteeraus-päivä oli 4.11.2005. Alma Media Oyj (Y-tunnus 1449580-9) sulautui Almanova Oyj:hin 7.11.2005 (Y-tunnus 1944757-4), joka oli ollut listautuneena Helsingin Pörssin Pre-listalla 28.4.2005 alkaen.

Sulautuneen Alma Median I-sarjan osakkeilla oli yksi ääni osaketta kohden ja II-sarjan osakkeilla yksi ääni kutakin alkavaa kymmentä osaketta kohden. Muuta eroa osakesarjoilla ei ollut. Sulautumisen yhteydessä Almanova otti käyttöön nimen Alma Media Oyj. 7.11.2005 lähtien pörssissä on noteerattu uusi Alma Media Oyj (Y-tunnus 1944757-4), jolla on yksi osakesarja ja 75 052 523 osaketta.

OSAKEPÄÄOMA

Yhtiön täysin maksettu ja rekisteröity osakepääoma oli tilinpäätöspäivänä 45 031 513,80 euroa. Yhtiökokous päätti 11.3.2010 valtuuttaa Alma

Media Oyj:n hallituksen hankkimaan enintään 3 730 600 kappaletta (noin 5 % kaikista osakkeista) Alma Median omaa osaketta. Valtuutus on voimassa seuraavaan varsinaiseen yhtiökokoukseen saakka, kuitenkin enintään 30.6.2011 saakka. Tilikauden aikana yhtiö ei ole hankkinut omia osakkeitaan eikä yhtiö tilinpäätöshetkellä omista omia osakkeitaan.

VAIHTO JA KURSSIKEHITYS

Vuonna 2010 Alma Median osaketta vaihdettiin NASDAQ OMX:n Helsingin Pörssissä 14,8 miljoonaa kappaletta eli 19,8 % osakkeiden kokonaismäärästä. Osakkeen päätöskurssi 30.12.2010 oli 8,28 euroa. Vuoden alin noteraus oli 6,00 euroa ja ylin 8,46 euroa. Yhtiön markkina-arvo oli joulukuun lopussa 621,4 milj. euroa.

OSAKKEEN MARKKINATAKAUS

Alma Median osakkeelle ei ole ollut vuoden 2010 aikana voimassaolevaa markkinatakausta.

OPTIO-OIKEUDET

Alma Medialla on kaksi voimassa olevaa johdon kannustamiseksi ja sitouttamiseksi tarkoitettua optio-ohjelmaa. Optio-ohjelmia on kuvattu hallituksen toimintakertomuksessa sivuilla 5–6 sekä Alma Median internet-sivuilla osoitteessa www.almamedia.fi/optio-ohjelmat.

OSINKOPOLITIikka

Alma Medialla ei ole kiinteää osinkopolitiikkaa. Alma Median tavoitteena on olla kiinnostava sijoituskohte, jonka osakkeenomistajat voivat olla tyytyväisiä sekä sijoituksensa arvon kehitykseen että säännölliseen osinkotuottoon. Osinko voi vaihdella suuresti riippuen siitä, tarvitseeko konserni rahaa investointeihin. Johdon velvollisuus on esittää hallitukselle kohteita, joihin yrityksen rahaa investoidaan. Omavaraisuusaste ja yrityksen tarpeet luovat pohjan osingonjaolle, josta hallitus tekee ehdotuksen yhtiökokoukselle.

Osinkohistoria

	Tulos/osake, €	Osinko, €
2005	0,52	0,12
		0,53 ^{*)}
2006	0,50	0,65
2007	0,68	0,90
2008	0,51	0,30
2009	0,38	0,40
2010	0,44	0,70 ^{**)}

^{*)} Pääoman palautus

^{**)} Hallituksen ehdotus yhtiökokoukselle.

OMISTUSRAKENNE

Tilinpäätöshetkellä yhtiöllä oli arvo-osuusrekisterissä 6 981 osakkeenomistajaa. Hallintarekisteröityjen osakkeiden määrä oli 3 439 489 kappaletta eli 4,6 % kaikista osakkeista. Hallintarekisteröidyt arvo-osuudet antavat ulkomaisille osakkeenomistajille taloudelliset oikeudet, kuten oikeuden osinkoon ja oikeuden osallistua osakeantoihin. Ellei osakkeenomistaja rekisteröi osakkeitaan omalla nimellään, osakkeiden tuottamalla äänillä ei voi käyttää äänioikeutta yhtiökokouksissa.

Omistusrakennetta on kuvattu tarkemmin sivulla 44–45 sekä osoitteessa www.almamedia.fi. Myös vuonna 2010 julkaistut liputusilmoitukset on koottu yhtiön [www-sivuilla](http://www.sivuilla).

JOHDON OSAKEOMISTUS

Yhtiön hallituksen jäsenet, toimitusjohtaja sekä johtoryhmän jäsenet omistivat 31.12.2010 yhteensä 305 949 yhtiön osaketta. Omistusten yhteenlaskettu äänimäärä vastaa 0,4 % kaikkien osakkeiden tuottamasta äänimäärästä. Johdon tilinpäätöshetken osakkeenomistus on esitetty sivuilla 26–27.

OSAKKEISIIN LIITTYVÄT SOPIMUKSET

Yhtiön tiedossa ei tällä hetkellä ole osakkeiden omistukseen tai äänivallan käyttöön liittyviä sopimuksia.

LUNASTUSVELVOLLISUUS

Yhtiöjärjestyksen mukaan osakkeenomistajan, jonka osuus yhtiön kaikista osakkeista tai osakkeen tuottamista äänimäärästä saavuttaa tai ylittää 33 ⅓ % tai 50 %, on velvollinen lunastamaan muiden osakkeenomistajien vaatimuksesta näiden omistamat arvopaperit.

Arvopaperimarkkinalain mukaiset ostotarjousvelvollisuuden syntymisrajat ovat 30 % ja 50 %.

SISÄPIIRIHALLINTO

Alma Media Oyj:n sisäpiirihallinnosta on kerrottu Alma Median internet-sivuilla osoitteessa www.almamedia.fi/sisapiirihallinto.

ALMA MEDIAN KURSSIKEHITYS 1.1.–31.12.2010



Tietoa osakkeenomistajille

VARSINAINEN YHTIÖKOKOUS

Alma Media Oyj:n varsinainen yhtiökokous pidetään torstaina 17.3.2011 kello 13.00 Pörssitalon Pörssisalissa, osoite Fabianinkatu 14, Helsinki.

Yhtiökokouksen asialistalla olevat hallituksen ja sen valiokuntien ehdotukset, kokouskutsu sekä tilinpäätösasiakirjat ovat saatavilla osoitteessa www.almamedia.fi/yhtiokokous_2011. Ne ovat myös saatavilla yhtiökokouksessa, ja niistä lähetetään pyydettäessä jäljennökset osakkeenomistajille.

Oikeus osallistua yhtiökokoukseen on osakkeenomistajalla, joka on 7.3.2011 rekisteröity Euroclear Finland Oy:n pitämään yhtiön osakasluetteloon. Osakkeenomistaja, jonka osakkeet on merkitty hänen henkilökohtaiselle suomalaiselle arvo-osuustililleen, on rekisteröity yhtiön osakasluetteloon.

ILMOITTAUTUMINEN YHTIÖKOKOUKSEEN

Osakkeenomistajan, joka haluaa osallistua yhtiökokoukseen, tulee ilmoittautua viimeistään 14.3.2011 klo 16.00, mihin mennessä ilmoittautumisen on oltava perillä yhtiössä.

Yhtiökokoukseen voi ilmoittautua:

- internet-sivulla www.almamedia.fi/yhtiokokous_2011
- sähköpostitse osoitteeseen yhtiokokous@almamedia.fi
- puhelimitse numeroon 010 665 2220
- telefaksilla numeroon 010 665 2270 tai
- kirjeitse osoitteeseen Alma Media Oyj, Sirpa Jyräsalo, PL 140, 00101 Helsinki.

Ilmoittautumisen yhteydessä tulee ilmoittaa osakkeenomistajan nimi, henkilötunnus, osoite, puhelinnumero sekä mahdollisen avustajan tai asiamiehen nimi ja asiamiehen henkilötunnus. Osakkeenomistajien Alma Media Oyj:lle luovuttamia henkilötietoja käytetään vain yhtiökokouksen ja siihen liittyvien tarpeellisten rekisteröintien käsittelyssä.

Yhtiökokouksessa läsnä olevalla osakkeenomistajalla on yhtiökokouksessa osakeyhtiölain 5 luvun 25 §:n mukainen kyselyoikeus kokouksessa käsiteltävistä asioista.

OSALLISTUMINEN YHTIÖKOKOUKSEEN ASIAMIEHEN VÄLITYKSELLÄ

Osakkeenomistaja saa osallistua yhtiökokoukseen ja käyttää siellä oikeuksiaan asiamiehen välityksellä. Osakkeenomistajan asiamiehen on esitettävä päivätty valtakirja, tai hänen on muuten luotettavalla tavalla osoitettava olevansa oikeutettu edustamaan osakkeenomistajaa. Mikäli osakkeenomistaja osallistuu yhtiökokoukseen usean asiamiehen välityksellä, jotka edustavat osakkeenomistajaa eri arvopaperitileillä olevilla osakkeilla, on ilmoittautumisen yhteydessä ilmoitettava osakkeet, joiden perusteella kukin asiamies edustaa osakkeenomistajaa.

Mahdolliset valtakirjat pyydetään toimittamaan alkuperäisinä osoitteeseen Alma Media Oyj, Sirpa Jyräsalo, PL 140, 00101 Helsinki ennen ilmoittautumisajan päättymistä.

OSINGONMAKSU

Alma Median hallitus esittää varsinaiselle yhtiökokoukselle, että tilivuodelta 2010 maksetaan osinkoa 0,70 euroa (vuonna 2009: 0,40 euroa) osaketta kohden. Osinko maksetaan sille, joka on merkitty täsmäytyspäivänä 22.3.2011 osakkeenomistajaksi Euroclear Finland Oy:n pitämään Alma Media Oyj:n osakasluetteloon. Osingonmaksupäivä on 29.3.2011.

TALOUDELLINEN INFORMAATIO VUONNA 2011

Alma Media Oyj julkaisee taloudellisia raportteja vuonna 2011 seuraavasti:

- Osavuosikatsaus tammi-maaliskuulta perjantaina 29.4.2011
- Osavuosikatsaus tammi-kesäkuulta perjantaina 22.7.2011
- Osavuosikatsaus tammi-syyskuulta perjantaina 28.10.2011.

Tilinpäätöstiedote tilivuodelta 2010 julkaistiin keskiviikkona 16.2.2011. Kaikki katsaukset julkaistaan suomeksi ja englanniksi.

Yhtiön taloudelliset raportit sekä pörssi- ja lehdistötiedotteet on arkistoitu yhtiön internet-sivuille. Niitä voi myös tilata käyttöön -sä maksutta osoitteessa www.almamedia.fi/tilaa_tiedotteet, sähköpostitse almamedia@almamedia.fi tai soittamalla numeroon 010 665 2271. Tiedotteet ja osavuosikatsaukset toimitetaan sähköpostitse.

OSOITTEENMUUTOKSET

Osakkeenomistajaa pyydetään ilmoittamaan osoitteen- ja nimenmuutokset siihen arvo-osuusrekisteriin, jossa hänellä on arvo-osuustili.

SIJOITTAJAYHTEYDET

Rauno Heinonen
Viestintä- ja sijoittajasuhdejohtaja
Puh. 010 665 2251
etunimi.sukunimi@almamedia.fi
tai Alma.IR@almamedia.fi

Alma Media Oyj

Eteläesplanadi 20, 00130 Helsinki
PL 140, 00101 Helsinki

Puhelin 010 665 000
Faksi 010 665 2270
almamedia@almamedia.fi
www.almamedia.fi
blogi.almamedia.fi

Toimipaikkojen ajan tasalla olevat yhteystiedot osoitteessa www.almamedia.fi