

Hallituksen toimintakertomus 2007

Tilivuosi 2007 lyhyesti

- Liikevaihto 328,9 milj. euroa (2006: 301,9 milj. euroa)
- Liikevoitto 64,4 milj. euroa, 19,6 % liikevaihdosta (49,1 milj. euroa, 16,3 %)
- Kertaluonteisina erinä 11,5 milj. euron myyntivoitot (2,7 milj. euroa)
- Tulos ennen veroja 68,0 milj. euroa (49,9 milj. euroa)
- Osakekohtainen tulos 0,68 euroa (0,50 euroa)
- Osinkoehdotus 0,90 euroa per osake (0,65 euroa per osake)
- Vuonna 2008 liikevaihto kasvaa, vertailukelpoinen liikevoitto vuoden 2007 tasoa

Konsernin liikevaihto ja tulos 2007

Alma Media Oyj:n liikevaihto vuonna 2007 oli 328,9 milj. euroa (301,9 milj. euroa). Liikevaihtoa kasvatti eniten hyvin kehittynyt mediamyyni sekä sanomalehdissä että verkkopalveluissa.

Konsernin liikevoitto parani 64,4 milj. euroon (49,1 milj. euroa). Liikevoittoprosentti oli 19,6 %, kun se vuotta aiemmin oli 16,3 %.

Kertaluonteisena eränä liikevoittoon sisältyy myyntivoittoja yhteensä 11,5 milj. euroa. Alma Media myi Rovaniemellä Lapin Kansan käytössä olevan kiinteistön 1.2.2007 sekä maa-alueen Rovaniemeltä 19.9.2007. Lisäksi yhtiölle kertyi kertaluonteinen voitto, kun se purki 25.10.2007 Tampereella sijaitsevan toimisto- ja painokiinteistön rahoitusleasingsopimuksen ja sopi kiinteistön uudesta vuokrasopimuksesta uuden vuokranantajan kanssa. Vertailuvuoden 2006 liikevoittoon sisältyy kertaluonteisia erinä nettovaikutukseltaan +2,7 milj. euroa.

Muutokset konsernirakenteessa verrattuna vuoteen 2006

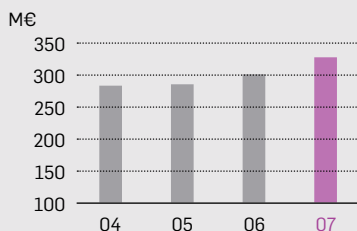
Alma Media Oyj:n tytäryhtiöiden Suomalainen Lehtipaino Oy:n, Alpress Oy:n sekä Marcenter Oy:n sulautumiset emoyhtiönsä merkittiin kaupparekisteriin 31.12.2007. Sulautumisten tavoitteena on konsernirakenteen selkeyttäminen.

Kainuun Sanomat myi 15.8.2007 arkkipainonsa liiketoiminnan KS Paino Oy:lle sekä 28.6.2007 sanomalehtipainonsa liiketoiminnan Pyhäjokiseudun Kirjapaino Oy:lle.

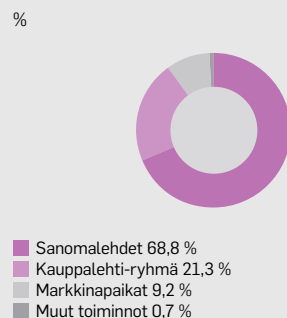
Herkkyystarkastelu

	Muutos	Vaikutus liikevoittoon
Mediamainonta	+1 %	1,6 M€
Paperin hinta	+1 %	-0,2 M€
Jakelukustannukset	+1 %	-0,6 M€
Keskimääräiset palkat	+1 %	-1,1 M€
Rahoituksen keskikorko	+1 %	-0,1 M€

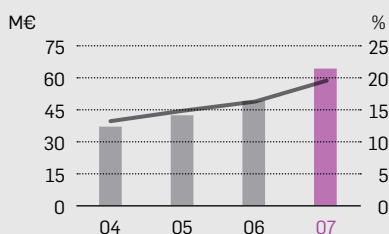
Liikevaihto



Liikevaihto segmenteittäin

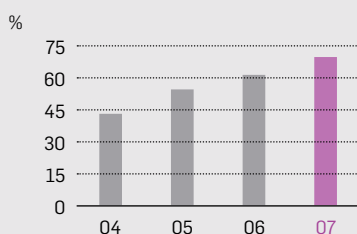


Liikevoitto

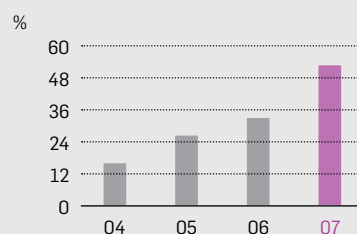


■ Liikevoitto M€
— % liikevaihdosta

Omavaraisuusaste



Sijoitetun pääoman tuotto



Aamulehti osti 40 %:n osakkuusyhtiöosuuden suoramainonnan jakeluyhtiö Tampereen Ykkösjakelu Oy:stä 22.5.2007.

Kauppalehti nosti 1.7.2006 omistuksensa 49 %:sta 100 %:iin TietoEnator 121 Oy:stä. Yhtiön nimi muuttui Kauppalehti 121 Oy:ksi, ja sen vuotuinen liikevaihto on noin 9 milj. euroa.

Kauppalehti-ryhmään kuuluva Alma Media Lehden-tekijät osti Suomen Business Viestintä Oy:n 1.7.2006. Yhtiön vuotuinen liikevaihto on noin 2,5 milj. euroa.

Markkinapaikkoihin hankittiin 1.7.2006 Bovision AB ja Objektvision AB, joiden yhteenlaskettu vuotuinen liikevaihto on noin 1,7 milj. euroa.

Näkymät vuodeksi 2008

Alma Media odottaa liikevaihtonsa kasvavan edellisvuodesta. Mediamarkkinoiden odotetaan kasvavan vuonna 2008, mutta epävarmuuden lisääntyvän.

Koko vuoden vertailukelpoisen liikevoiton odotetaan olevan viime vuoden tasolla. Alkuvuoden liikevoitto jäänee kuitenkin edellisvuodesta. Vertailukelpoisesta liikevoitosta 2007 on eliminoitu kertaluontoiset erät.

Markkinatilanne

Rahamarkkinoiden levottomuus ja Yhdysvaltojen talouskasvun hiipuminen vaikuttanevat Suomen kansantalouden kasvunäkymiin hidastavasti ja epävarmuutta lisäävästi.

Vuonna 2007 mediamainontaan käytettiin Suomessa 1 315 miljoonaa euroa, mikä on 6,4 % edellisvuotta enemmän. Sanoma- ja kaupunkilehtien osuus mainontaan käytetyistä euroista oli 52,5 %, television 19,9 %, aikakauslehtien 16,0 % ja verkkomedian 4,7 %. Mainonta verkko-mediassa kasvoi 29,3 % vuodessa.

Vuoden 2007 viimeisellä neljänneksellä mediamainonnan määrän kasvu hidastui huomattavasti alkuvuoden ennätystahdista ja oli 3,9 %. Loka-joulukuussa varsinaisten sanomalehtien mediamainonnan kasvu oli 1,1 %. Verkkomedian mainosmyynti jatkoi hyvää kasvuaan ja oli 27,7 %. Televisionmainonnan kasvu oli 8,3 %.

Sanomalehdet

Sanomalehdet-segmentissä raportoidaan 34 sanomalehden kustannustoiminnasta. Lehdistä suurimmat ovat Aamulehti ja Iltalehti.

Sanomalehtien vuoden 2007 liikevaihto kasvoi edellisvuodesta 5,8 % 230,6 milj. euroon. Vuoden alkupuoliskolla liikevaihto kehittyi ennätysvauhtia hyvän markkinatilan-teen ja muun muassa eduskuntavaalien ansiosta. Alma Median sanomalehtien mediamyynti kehittyi selkeästi markkinakasvua paremmin. Erityisesti Aamulehti ja Iltalehti menestyivät hyvin. Vuoden lopussa liikevaihdon kasvu jäi vähäiseksi, mikä johtui mediamyynnin kasvun voimakkaasta hidastumisesta marras-joulukuussa.

Sanomalehtien levikkiliikevaihto kasvoi hyvää vauhtia. Erityisesti Aamulehden ja Lapin Kansan levikit kehittyivät hyvin. Iltalehden vertailukelpoista levikkiliikevaihtoa nosti marraskuussa 2006 toteutettu hinnankorotus. Iltalehti kasvatti vuoden 2007 alusta markkinaosuuttaan yhden prosenttiyksikön 42,4 prosenttiin. Iltapäivälehtien markkina kuitenkin laski samaan aikaan 3,5 prosenttia.

Iltalehden verkkopalvelu Iltalehti.fi oli koko vuoden hyvässä vedossa sekä kävijämäärillä että mediamyynnillä mitattuna. Myös maakuntalehtien verkkopalvelut kehittyivät hyvään suuntaan.

Sanomalehdet-segmentin koko vuoden liikevoitto parani 42,8 milj. euroon (38,4 milj. euroa).

Kauppalehti -ryhmä

Kauppalehti-ryhmä on erikoistunut taloudellisen informaation tuottamiseen. Sen tunnetuin tuote on Suomen johtava talousmedia Kauppalehti. Ryhmään kuuluvat myös asiakaslehtitalo Alma Media Lehden-tekijät, suoramarkkinointiyhtiö Kauppalehti 121 ja Baltiassa toimiva uutistoimisto BNS. Vuonna 2006 hankittu Kauppalehti 121 on mukana vertailuluvuissa 1.7.2006 alkaen.

Tammijoulukuussa 2007 Kauppalehti-ryhmän liikevaihto kasvoi edellisvuodesta 12,1 % ja oli 70,1 miljoonaa euroa (62,6 milj. euroa). Liikevaihto kasvoi vuoden 2006 aikana hankittujen uusien yksiköiden ja verkkoliiketoiminnan hyvän myynnin ansiosta.

Kauppalehti-ryhmän liikevoitto oli 7,6 milj. euroa (4,8 milj. euroa). Vertailuvuoden liikevoitossa oli mukana 1,1 milj. euron uudelleenjärjestelyvaraus. Kauppalehti-ryhmässä liikevoittoaan paransi Kauppalehti-tuoteperhe. Asiakaslehtiliiketoiminnan kannattavuus heikkeni loppuvuonna kireästä kilpailutilanteesta johtuen.

Markkinapaikat

Markkinapaikat-segmentissä raportoidaan luokitellut palvelut, joita toteutetaan verkossa ja tuetaan painotuotteilla. Suomessa toimivat palvelut ovat Etuovi.com, Monster.fi, Autotalli.com, Mascus.fi ja Mikko.fi. Markkinapaikkojen tulosta rasittavat tulevaisuuden kannalta merkittävän Mikko.fi -palvelun esittely Suomessa ja ulkomaiden toiminnot.

Vuoden 2007 aikana Markkinapaikkojen liikevaihto kasvoi 33,9 % ja oli 30,9 milj. euroa. Markkinapaikat pitivät yllä hyvää liikevaihdon kasvuvauhtia tasaisesti koko vuoden. Nopeinta kasvu oli Monster.fi ja City24-palveluissa, myös Etuovi.com ja Autotalli.com lisäsivät myyntiään vauhdilla.

Markkinapaikkojen koko vuoden liikevoitto parani 5,3 milj. euroon (2,8 milj. euroa). Hyvää tulosta tekivät etenkin Etuovi.com, Monster.fi ja Viron City24 -palvelut. Markkinapaikkojen tulosta rasittivat Mikko.fi -palvelun esittely Suomessa ja ulkomaiden toiminnot.

Osakkuusyrietykset

Konsernin omistusosuus Kauppalehti-ryhmässä raportoitavasta Talentum Oyj:stä on yhteensä 29,9 % ja Muissa toiminnoissa raportoitavasta Acta Print Kivenlahti Oy:stä 36,0 %. Heinäkuussa 2007 Acta Print Oy ilmoitti myyvänsä aikakauslehtiliiketoimintansa Forssan Kirjapainolle. Jäljelle jääneen Kivenlahden painon liiketoiminnasta vastaavan yhtiön nimeksi on muutettu Acta Print Kivenlahti Oy.

Tase ja rahoitusasema

Konsernitaseen loppusumma oli joulukuun 2007 lopussa 181,3 milj. euroa (199,7 milj. euroa 31.12.2006). Konsernin omavaraisuusaste oli joulukuun lopussa 69,8 % (61,3 % 31.12.2006) ja oma pääoma osaketta kohden oli 1,58 euroa (1,54 euroa 31.12.2006).

Konsernin rahavirta ennen rahoitusta oli 49,1 milj. euroa (45,2 milj. euroa). Joulukuun lopussa konsernin nettovelka oli -17,9 milj. euroa (-6,5 milj. euroa 31.12.2006).

Konsernin korolliset velat ovat euromääräisiä, joten niitä ei ole tarvetta suojata kurssimuutosten varalta. Merkittävimmät valuuttamääräiset ostosopimukset suojataan.

Konsernilla on voimassa oleva 100 milj. euron yritystodistusohjelma Suomessa. Ohjelman puitteissa yritys voi laskea liikkeelle todistuksia yhteisarvoltaan 0–100 milj. euroa. Yritystodistusohjelma oli 31.12.2007 kokonaan käyttämättä.

Konsernirakenne

Konsernin tytäryhtiöistä on esitetty tarkempi erittely liitetiedoissa kohdassa 17 sekä osakkuusyhtiöistä kohdassa 18. Konsernilla on Mascus-liiketoimintaan liittyen sivuliikkeet Ruotsissa ja Englannissa.

Tutkimus- ja kehittämismenot

Vuoden 2007 tutkimus- ja kehittämismenot olivat 3,7 milj. euroa (1,7 milj. euroa). Näistä taseeseen aktivoitiin 2,8 milj. euroa (1,3 milj. euroa) ja kuluksi kirjattiin 0,8 milj. euroa

(0,5 milj. euroa). Pääosin tutkimus- ja kehittämismenot kohdistuivat verkkoliiketoimintaa tukevien tietojärjestelmien kehittämiseen.

Investoinnit

Konsernin vuoden 2007 investoinnit olivat 12,1 milj. euroa (19,6 milj. euroa) ja ne koostuivat pääosin verkkomedian kehityshankkeista ja painolaitosten ylläpitoinvestoinneista.

Hallinto

Alma Media Oyj:n 8.3.2007 pidetty varsinainen yhtiökoukous valitsi yhtiön hallituksen jäseniksi Lauri Helven, Matti Häkkisen, Matti Kavetvuon, Kai Seikun, Kari Stadighin, Harri Suutarin ja uutena jäsenenä Ahti Vilppulan. Yhtiökoukous jälkeen pitämässään järjestäytymiskokouksessa hallitus valitsi puheenjohtajakseen Kari Stadighin ja varapuheenjohtajakseen Matti Kavetvuon.

Yhtiön tilintarkastajaksi valittiin Ernst&Young Oy.

Yhtiöjärjestyksen mukaiset säännökset yhtiön hallituksen ja toimitusjohtajan valitsemisesta, hallituksen toimikauden pituudesta sekä toimitusjohtajan valitsemisesta on kuvattu tarkemmin liitetietojen kohdassa 7. Samassa yhteydessä on kuvattu keskeisimmät toimitusjohtajan toimeen liittyvät sopimusehdot.

Riskit ja riskienhallinta

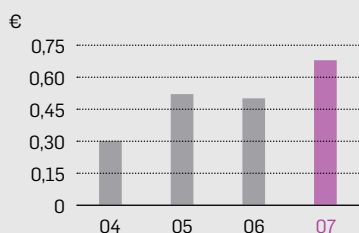
Alma Median merkittävimmät strategiset riskit ovat lehtien lukijamäärien merkittävä lasku ja päivittäistavaraketjujen mainonnan ratkaiseva vähentyminen. Operatiivisista riskeistä tärkeimmät ovat tietotekniikan ja -liikenteen häiriöt sekä painotoiminnan keskeytyminen.

Riskienhallintaprosessi tunnistaa riskit, kehittää riskienhallintakeinoja ja raportoi riskeistä säännöllisesti riskienhallintaorganisaatiolle.

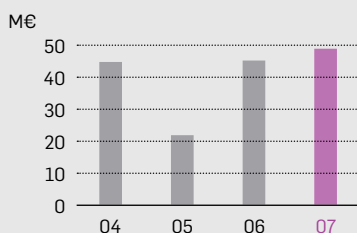
Ympäristövaikutukset

Alma Median liiketoiminnan merkittävimmät ympäristövaikutukset koostuvat paperin ja energian kulutuksesta ja

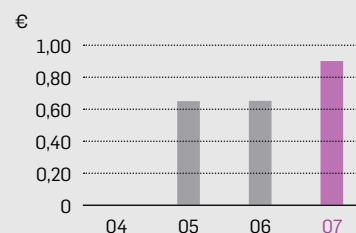
Tulos/osake



Kassavirta investointien jälkeen



Osinko/osake



liikenteen päästöistä. Yhtiön lehtituotteissa käytetään pääosin sanomalehtipaperia, jota käytettiin vuonna 2007 noin 36 000 tonnia. Alma Media käytti sähköenergiaa vuonna 2007 20 632 MWh:a. Paino- ja jakelutoiminnasta aiheutuvat hiilidioksidipäästöt kertyvät pääosin liikenteestä.

Henkilöstö

Vuoden 2007 aikana Alma Median palveluksessa oli keskimäärin kokoaikaisiksi muutettuna 1 971 henkilöä (1 901). Lehdenjakajien lukumäärä oli keskimäärin 962 (857). Henkilöstön määrä kasvoi vuoden aikana suhteessa eniten Markkinapaikoissa. Palkkojen ja palkkioiden yhteismäärä oli 90,9 milj. euroa (86,2 milj. euroa).

Osake

Tammi-joulukuussa 2007 Alma Median osaketta vaihdettiin Helsingin Pörssissä 62,1 miljoonaa kappaletta, mikä vastasi 83,2 prosenttia osakkeiden kokonaismäärästä. Osakkeen päätöskurssi 31.12.2007 oli 11,67 euroa. Jakson aikana osakkeesta maksettu hinta oli alimmillaan 8,93 euroa ja korkeimmillaan 12,43 euroa. Yhtiön markkina-arvo oli joulukuun lopussa 870,7 miljoonaa euroa.

Alma Media maksoi maaliskuussa 2007 osinkoa 0,65 euroa osaketta kohden, yhteensä 48,5 milj. euroa.

Yhtiö ei omista omia osakkeita, eikä sillä ole voimassa olevaa valtuutusta hankkia markkinoilta omia osakkeita.

Yhtiöllä on yksi osakesarja, eikä osakkeiden välillä ole siten äänivaltaeroja. Yhtiöjärjestyksen mukaisesta lunastusvelvollisuudesta on tarkempi kuvaus liitetietojen kohdassa 25. Yhtiön omistusrakennetta sekä suurimpia osakkeenomistajia 31.12.2007 on kuvattu tarkemmin liitetietojen kohdassa 39.

Optio-oikeudet

Yhtiökokous hyväksyi 8.3.2006 osakkeenomistajien merkintäetuoikeudesta poiketen kolmivaiheisen optio-ohjelman (optio-oikeudet 2006A, 2006B ja 2006C) Alma Media Oyj:n ja sen tytäryhtiöiden johdon kannustus- ja sitouttamisjärjestelmäksi. Optio-oikeuksia voidaan optio-ohjelman mukaisesti antaa yhteensä 1 920 000 kappaletta, kolmessa 640 000 kappaleen erässä, ja näillä voi merkitä yhteensä enintään 1 920 000 osaketta.

2006A-ohjelman optio-oikeuksia on annettu konsernin johdolle 515 000 kappaletta. Yhtiölle on palautunut 2006A-optio-oikeuksia 65 000 kappaletta työ- tai toimisuhteiden päättymisten takia. Alma Media Oyj:n hallitus päätti kokouksessaan 8.3.2007 mitätöidä yhtiön hallussa olevat 190 000 kappaletta 2006A optio-oikeuksia.

Alma Media Oyj:n hallitus päätti maaliskuussa 2007 antaa 2006B-ohjelman optio-oikeuksia konsernin johdolle 510 000 kpl.

Jos kaikki merkintäoikeudet käytetään, ohjelma laimentaa aikaisempien omistajien omistusta 2,3 %.

Osakkeiden merkintäajat ja merkintähinnat ovat:

- 2006A 1.4.2008–30.4.2010, vaihdolla painotettu keskikurssi 1.4.–31.5.2006
- 2006B 1.4.2009–30.4.2011, vaihdolla painotettu keskikurssi 1.4.–31.5.2007
- 2006C 1.4.2010–30.4.2012, vaihdolla painotettu keskikurssi 1.4.–31.5.2008

Optio-oikeuksilla merkittävän osakkeen merkintähintaa alennetaan merkintähinnan määräytymisjakson alkamisen jälkeen ja ennen osakemerkintää päätettävien osinkojen ja pääomanpalautusten määrällä kunkin osingonjaon tai pääomanpalautuksen täsmäytyspäivänä. 2006A:n merkintähinnaksi muodostui 6,48 euroa ja 2006B:n merkintähinnaksi vastaavasti 9,85 euroa.

Hallituksella ei ole voimassa olevia muita valtuuksia vaihtovelkakirjalainan ottamisesta ja/tai osakepääoman korottamisesta uusmerkinnällä.

Yhtiön toimitusjohtajan, konsernin johtoryhmän sekä hallituksen sekä näiden lähipiirin osakeomistuksia ja optio-oikeuksia on kuvattu tarkemmin liitetietojen kohdassa 7.

Markkinatakaus

Alma Medialla on sopimus eQ Pankki Oy:n kanssa markkinatakauksesta osakkeelle. Sopimuksen mukaan eQ Pankki takaa osakkeelle osto- ja myyntitarjouksen, joiden ero on enintään 3 %. Takaus on voimassa 85 % kaupankäyntiajasta, ja se koskee vähintään 2 000 kappaleen osake-erää.

Osinkoehdotus

Alma Median hallitus esittää 12.3.2008 kokoontuvalle varsinaiselle yhtiökokoukselle, että tilivuodelta 2007 maksetaan osinkoa 67 154 270,70 euroa (0,90 euroa osaketta kohden). Osingon maksupäivä on 27.3.2008. Konsernin emoyhtiön voitonjakokelpoiset varat olivat 31.12.2007 yhteensä 76 998 227 euroa.

ALMA MEDIA OYJ
Hallitus

Tunnusluvut

Tilikausien 2004–2007 tunnusluvut on laskettu IFRS- kirjaus- ja arvostusperiaatteita noudattaen. Tilikauden 2003 tunnusluvut on laskettu FAS- kirjaus- ja arvostusperiaatteita noudattaen.

M€	IFRS 2007	%	IFRS 2006	%	IFRS 2005	%	IFRS 2004	%	FAS 2003	%	
Taloudellista kehitystä kuvaavat tunnusluvut											
Taloudellista kehitystä kuvaavat tunnusluvut											
Liikevaihto	M€	328,9	301,9		348,5		465,7		460,0		
Liikevaihto, jatkuvat toiminnot	M€	328,9	301,9		285,9		283,4				
Liikevoitto/-tappio	M€	64,4	19,6	49,1	16,3	370,6	106,3	52,1	11,2	17,7	3,8
Liikevoitto/-tappio, jatkuvat toiminnot	M€	64,4	19,6	49,1	16,3	42,3	14,8	37,0	13,1		
Voitto/tappio ennen satunnaisia eriä	M€	68,0	20,7	49,9	16,5	376,3	108,0	43,9	9,4	14,0	3,0
Voitto/tappio ennen veroja	M€	68,0	20,7	49,9	16,5	376,3	108,0	43,9	9,4	14,0	3,0
Tilikauden tulos	M€	51,2	15,6	37,3	12,4	364,9	104,7	30,1	6,5	10,8	2,3
Tilikauden tulos, jatkuvat toiminnot	M€	51,2	15,6	37,3	12,4	39,0	13,6	21,4	7,6		
Oman pääoman tuotto (ROE)	%	43,8	30,9			265,8		19,8		6,9	
Oman pääoman tuotto (ROE), jatkuvat toiminnot	%	43,8	30,9			28,4		14,1			
Sijoitetun pääoman tuotto (ROI)	%	52,7	32,8			177,7		20,4		6,3	
Sijoitetun pääoman tuotto (ROI), jatkuvat toiminnot *)	%	52,7	32,8			26,1		15,7			
Omavaraisuusaste	%	69,8	61,3			54,5		43,1		49,0	
Bruttoinvestoinnit	M€	12,1	3,7	19,6	6,5	22,4	6,4	14,1	3,0	21,0	4,6
Tutkimus- ja kehitysmenot	M€	3,7	1,1	1,7	0,6	3,1	0,9	3,0	0,6	3,3	0,7
Henkilökunta keskimäärin ilman lehdenjakajia		1 971	1 901			2 239		2 312		2 459	
Henkilökunta keskimäärin ilman lehdenjakajia, jatkuvat toiminnot		1 971	1 901			1 807		1 796			
Lehdenjakajien määrä yhteensä (henkilömäärä)		962	857			900		947		1 045	
Osakekohtaiset tunnusluvut											
Tulos/osake	€	0,68	0,50			4,89		0,41		0,15	
Tulos/osake, jatkuvat toiminnot	€	0,68	0,50			0,52		0,30			
Oma pääoma/osake	€	1,58	1,54			1,69		1,96		2,32	
Osinko/osake	€	0,90	0,65			0,65 ^{**)}		0		0,54	
Osinko tuloksesta	%	132,9	131,1			13,3 ^{**)}		0		362,3	
Efektiiivinen osinkotuotto	%	7,7	7,0			8,5 ^{**)}					
Hinta/voitto-suhde (P/E)		17,2	18,8			1,6					
Hinta/voitto-suhde (P/E), jatkuvat toiminnot		17,2	18,8			14,8					
Pörssikurssit											
Ylin kurssi ^{***)}	€	12,43	9,95			7,75					
Alin kurssi ^{***)}	€	8,93	6,90			6,55					
Kurssi 31.12.	€	11,67	9,25			7,68					
Osakekannan markkina-arvo	M€	870,7	690,2			573,0		715,5		442,6	
Osakkeiden vaihto yhteensä ^{***)}	tkpl	62 102	47 600			10 100					
Osakkeiden suhteellinen vaihto yht. ^{***)}	%	83,2	63,8			13,5		32,9		21,4	
Oikaistu osakemäärä keskimäärin yht.	tkpl	74 613	74 613			74 474		71 876		71 876	
Oikaistu osakemäärä 31.12. yht.	tkpl	74 613	74 613			74 613		74 446		74 446	

Konsernitiilinpäätös ja tunnusluvut on laadittu nykyisen juridisen emoyhtiön, Alma Media Oyj:n (aik. Almanova Oyj:n) nimissä, mutta konsernilaskennassa sekä tunnusluvuissa jatkuvuus koskee ns. vanhan Alma Median tilinpäätöstä. Tilikauden pituus on 12 kuukauden mittainen ja vertailutietona esitetään vanhan Alma Media konsernin vertailutiedot.

Osakekohtaiset tunnusluvut on muutettu vastamaan uuden Alma Media Oyj:n (Almanova Oyj:n) osakemääriä. Vuosien 2003–2004 osakemäärät on muutettu kuvastamaan vuoden 2005 konsernirakenteen muutoksen jälkeisiä osakemääriä vertailukelpoisuuden saavuttamiseksi. Pörssikursseja ei ole muutettu vuosien 2003–2004 kohdalla, ja ne on jätetty esittämättä vertailukausilta, koska vertailukelpoisuutta ei saavuteta.

Jatkuvien toimintojen eriyttämistä kokonaistuloksesta ei ole tehty vuoden 2003 osalta.

*) Jatkuvien toimintojen sijoitetun pääoman tuottoastetta laskettaessa on alkuvuoden 2005 pääomaa määritettäessä huomioitu laskennallinen jatkuvien toimintojen osuus koko yhtiön sijoitetusta pääomasta.

***) Sisältää myös pääoman palautuksen ylikurssirahastosta (0,53 euroa/osake).

****) Vuoden 2005 osalta koskee ajankohtaa 7.11.–31.12.2005, joka kuvastaa ajanjaksoa, jolloin yhtiön osake on ollut pörssin päälliställä.

Konsernin tuloslaskelma (IFRS)

M€	Liite	1.1.–31.12. 2007	1.1.–31.12. 2006
Jatkuvat toiminnot			
Liikevaihto	1,3	328,9	301,9
Liiketoiminnan muut tuotot	4	13,0	5,5
Valmiiden ja keskeneräisten tuotteiden varastojen muutos	19	-0,2	0,0
Materiaalit ja palvelut	5	-99,1	-92,0
Työsuhde-etuuksista aiheutuneet kulut	7	-111,7	-105,7
Poistot ja arvonalentumiset	14,15,16	-9,8	-10,1
Liiketoiminnan muut kulut	8	-56,8	-50,4
Liikevoitto	1	64,4	49,1
Rahoitustuotot	9	1,2	2,1
Rahoituskulut	9	-1,1	-2,6
Osuus osakkuusyritysten tuloksesta	16	3,5	1,2
Tulos ennen veroja		68,0	49,9
Tuloverot	10	-16,8	-12,5
Tulos jatkuvista toiminnoista		51,2	37,3
Lopetettujen toimintojen tulos	11	0,0	0,0
Tilikauden tulos		51,2	37,3
Jakautuminen			
Emoyhtiön omistajille kuuluva osuus tilikauden voitosta		50,5	37,0
Vähemmistöosakkaille		0,6	0,3
Emoyhtiön omistajille kuuluvasta tuloksesta laskettu osakekohtainen tulos (€)			
Laimentamaton osakekohtainen tulos, jatkuvat toiminnot	13	0,68	0,50
Laimennusvaikutuksella oikaistu osakekohtainen tulos, jatkuvat toiminnot	13	0,68	0,50
Laimentamaton osakekohtainen tulos, lopetetut toiminnot	13	0,00	0,00
Laimennusvaikutuksella oikaistu osakekohtainen tulos, lopetetut toiminnot	13	0,00	0,00

Konsernin tase (IFRS)

M€	Liite	31.12.2007	31.12.2006
Varat			
Pitkäaikaiset varat			
Liikearvo	14	29,7	30,2
Aineettomat hyödykkeet	14	10,2	9,7
Aineelliset käyttöomaisuushyödykkeet	15	38,4	51,7
Sijoituskiinteistöt	16	0,0	0,0
Osuudet osakkuusyrityksissä	18	34,1	32,1
Muut pitkäaikaiset sijoitukset	19	4,0	3,9
Laskennalliset verosaamiset	27	1,0	4,1
Muut saamiset	20	0,0	4,8
		117,6	136,5
Lyhytaikaiset varat			
Vaihto-omaisuus	21	1,4	1,8
Verosaamiset		0,0	0,7
Myyntisaamiset ja muut saamiset	22	29,9	28,8
Muut lyhytaikaiset sijoitukset	23	3,0	2,4
Rahavarat	24	24,8	28,2
		59,1	61,9
Myyttävänä olevat pitkäaikaiset omaisuuserät	12	4,7	1,2
Varat yhteensä		181,3	199,7
Oma pääoma ja velat			
Osakepääoma		44,8	44,8
Ylikurssirahasto		2,8	2,8
Kertyneet muuntoerot		0,0	0,1
Kertyneet voittovarot		70,0	67,2
Emoyhtiön omistajille kuuluva oma pääoma	25	117,7	114,9
Vähemmistöosuus		0,6	0,4
Oma pääoma yhteensä		118,3	115,3
Pitkäaikaiset velat			
Korolliset velat	31	4,6	19,1
Laskennalliset verovelat	27	1,8	1,8
Eläkevelvoitteet	28	3,7	3,6
Varaukset	29	0,1	0,1
Muut pitkäaikaiset velat		0,9	7,2
		11,1	31,8
Lyhytaikaiset velat			
Korolliset velat	31	2,2	2,6
Saadut ennakot		12,0	11,6
Verovelat		1,1	2,2
Varaukset	29	0,3	2,3
Ostovelat ja muut velat	32	36,4	33,9
		52,0	52,6
Oma pääoma ja velat yhteensä		181,3	199,7

Konsernin rahavirtalaskelma (IFRS)

M€	1.1.–31.12.2007	1.1.–31.12.2006
Jatkuvat toiminnot		
Liiketoiminnan rahavirrat		
Tilikauden voitto	51,2	37,3
Oikaisut		
Poistot ja arvonalentumiset	9,8	10,1
Osuus osakkuusyhtiöiden tuloksesta	-3,5	-1,2
Käyttöomaisuuden ja muiden sijoitusten myyntivoitot (-tappiot)	-12,3	-4,9
Rahoitustuotot ja -kulut	-0,1	0,5
Verot	16,8	12,5
Varausten muutos	-1,9	1,3
Muut oikaisut	0,0	-0,1
Käyttöpääoman muutos		
Lyhytaikaisten liikesaamisten muutos	-0,7	-3,3
Vaihto-omaisuuden muutos	0,4	-0,2
Lyhytaikaisten liikevelkojen muutos	3,7	-0,3
Saadut osinkotuotot	3,2	6,4
Saadut korkotuotot	1,1	1,9
Maksetut korkokulut	-1,1	-3,1
Maksetut verot	-14,1	-10,3
Liiketoiminnan nettorahavirta	52,5	46,7
Investoinnit		
Investoinnit aineellisiin ja aineettomiin hyödykkeisiin	-5,6	-5,4
Aineellisten ja aineettomien hyödykkeiden luovutustulot	1,5	3,8
Investoinnit muihin sijoituksiin	-1,0	0,0
Luovutustulot muista sijoituksista	3,4	9,1
Ostetut tytäryhtiöosakkeet	-0,3	-9,0
Myydyt tytäryhtiöosakkeet	0,0	
Ostetut ja myydyt osakkuusyhtiöosakkeet	-1,5	0,0
Investointien nettorahavirta	-3,5	-1,5
Rahavirta ennen rahoitusta	49,0	45,2

Konsernin rahavirtalaskelma (IFRS) jatkuu sivulla 48 ->

M€	1.1.-31.12.2007	1.1.-31.12.2006
Rahoitus		
Pitkäaikaisten lainojen takaisinmaksut		-33,6
Lyhytaikaisten lainojen nostot	2,0	0,0
Lyhytaikaisten lainojen takaisinmaksut	-5,2	-3,5
Korollisten saamisten lisäys (-) tai vähennys (+)	-0,5	-0,6
Maksetut osingot ja pääomanpalautus	-48,8	-48,8
Rahoituksen nettorahavirta	-52,5	-86,5
	-3,4	-41,4
Lopetetut toiminnot		
Liiketoiminnan rahavirta		
Investointien rahavirta		
Rahoituksen rahavirta		
Rahavarojen muutos (lisäys +/vähennys -)	-3,4	-41,4
Rahavarat tilikauden alussa	28,2	69,6
Valuuttakurssien muutosten vaikutus	-0,1	0,0
Rahavarat tilikauden lopussa	24,8	28,2
Lisätiedot		
Rahoitusleasingillä rahoitetut investoinnit	-4,0	-3,8
Maksuperusteiset bruttoinvestoinnit *)	-8,4	-14,4
Kokonaisinvestoinnit yhteensä	-12,4	-18,2

*) Investoinnit aineellisiin ja aineettomiin hyödykkeisiin, investoinnit muihin sijoituksiin, ostetut tytäryhtiö- ja osakkuus-yhtiöosakkeet.

Laskelma konsernin oman pääoman muutoksista

M€	Emoyhtiön omistajille kuuluva osuus omasta pääomasta					Vähem- mistö- osuudet	Oma pääoma yhteensä
	Osake- pääoma	Ylikurssi- rahasto	Muunto- erot	Kertyneet voitto- varat	Yhteensä		
Oma pääoma 31.12.2005 (IFRS)	44,8	42,4	0,0	39,0	126,2	0,6	126,7
Muuntoerojen muutos			0,1		0,1		0,1
Osuus osakkuusyhtiön omaan pääomaan suoraan kirjatusta eristä				-0,1	-0,1		-0,1
Suoraan omaan pääoman kirjatut tuotot/kulut	0,0	0,0	0,1	-0,1	0,0	0,0	0,0
Tilikauden voitto				37,0	37,0	0,3	37,3
Kaudelle kirjatut tuotot ja kulut yhteensä	0,0	0,0	0,1	36,9	37,0	0,3	37,4
Osakeperusteiset maksut				0,3	0,3		0,3
Emoyhtiön osingonjako				-9,0	-9,0		-9,0
Emoyhtiön pääomanpalautus		-39,5			-39,5		-39,5
Osingonjako konsernin tytäryhtiöstä						-0,3	-0,3
Tytäryhtiön purkaminen						-0,3	-0,3
Muut omaan pääomaan vaikuttavat muutokset	0,0	-39,6	0,0	-8,7	-48,3	-0,5	-48,8
Oma pääoma 31.12.2006 (IFRS)	44,8	2,8	0,1	67,2	114,9	0,4	115,3
Muuntoerojen muutos			-0,1		-0,1		-0,1
Osuus osakkuusyhtiön omaan pääomaan suoraan kirjatusta eristä				0,2	0,2		0,2
Suoraan omaan pääoman kirjatut tuotot/kulut			-0,1	0,2	0,1		0,1
Tilikauden tulos				50,5	50,5	0,6	51,2
Kaudelle kirjatut tuotot ja kulut yhteensä			-0,1	50,7	50,6	0,6	51,2
Osakeperusteiset maksut				0,6	0,6		0,6
Emoyhtiön osingonjako				-48,5	-48,5		-48,5
Osingonjako konsernin tytäryhtiöstä						-0,3	-0,3
Tytäryhtiöiden myynti						0,0	0,0
Muu muutos				0,0	0,0	0,0	0,0
Muut omaan pääomaan vaikuttavat muutokset				-47,9	-47,9	-0,4	-48,3
Oma pääoma 31.12.2007 (IFRS)	44,8	2,8	0,0	70,0	117,7	0,6	118,3

Konsernitilinpäätöksen laatimisperiaatteet (IFRS)

Perustiedot

Alma Media -konserni kustantaa sanomalehtiä, jakaa taloudellista informaatiota sekä ylläpitää sähköisiä markkinapaikkoja. Konsernin emoyhtiö Alma Media Oyj on suomalainen, Suomen lakien mukaan perustettu julkinen osakeyhtiö, kotipaikka Helsinki, osoite Eteläesplanadi 20, PL 140, 00101 Helsinki.

Jäljennös konsernitilinpäätöksestä on saatavissa Internet-osoitteessa www.almamedia.fi tai konsernin emoyhtiön pääkonttorista.

Hallitus on hyväksynyt tilinpäätöksen julkistettavaksi 13.2.2008. Osakkeenomistajilla on Suomen osakeyhtiölain mukaan mahdollisuus hyväksyä tai hylätä tilinpäätös sen julkistamisen jälkeen pidettävässä yhtiökokouksessa. Yhtiökokouksella on myös mahdollisuus tehdä päätös tilinpäätöksen muuttamisesta.

Konsernitilinpäätös

Konsernitilinpäätös on laadittu kansainvälisten tilinpäätösstandardien (International Financial Reporting Standards, IFRS) mukaisesti. Konsernitilinpäätöstä laadittaessa on noudatettu 31.12.2007 voimassa olevia IAS- ja IFRS-standardeja sekä SIC- ja IFRIC-tulkintoja. Kansainvälisillä tilinpäätösstandardeilla tarkoitetaan Suomen kirjanpito-laissa ja sen nojalla annetuissa säädöksissä EU-asetuksessa (EY) N:o 1606/2002 säädetyn menettelyn mukaisesti EU:ssa sovellettavaksi hyväksytyjä standardeja ja niistä annettuja tulkintoja. Konsernitilinpäätöksen liitetiedot ovat myös suomalaisen kirjanpito- ja yhtiölainsäädännön mukaiset.

Konserni siirtyi vuoden 2005 aikana kansainväliseen IFRS-tilinpäätöskäytäntöön ja on soveltanut tässä yhteydessä IFRS 1 – ensimmäinen IFRS-standardien käyttöönotto – standardia siirtymäpäivän ollessa 1.1.2004.

Konsernitilinpäätös on laadittu alkuperäisin hankintamenoin ellei jäljempänä muista laatimisperiaatteista muuta ilmene.

Konsernin emoyhtiö Alma Media Oyj (Y-tunnus 1944757-4, 7.11.2005 saakka nimeltään Almanova Oyj) perustettiin 27.1.2005. Yhtiö hankki aikaisemman Alma Media Oyj:n (Y-tunnus 1449580-9) osakkeet vuoden 2005

aikana. Hankinta toteutui vaiheittain siten, että Almanova Oyj hankki ensin 12,5 % osuuden osto- ja vaihtotarjouksessa. Vaihtotarjouksen mukainen suunnattu anti vanhan Alma Median osakkeenomistajille merkittiin kaupparekisteriin 28.4.2005. Almanova Oyj hankki 40,2 %:n osuuden 2.11.2005 Bonnier & Bonnier AB:lta ja Proventus Industrier AB:lta. Almanova hankki loput 47,3 % vanhan Alma Median osakkeista 7.11.2005 toteutetussa suunnatussa annissa.

Yrityshankinta käsiteltiin konsernissa IFRS 3 standardin perusteella käänteisenä hankintana. Tämä tarkoittaa, että konsernitilinpäätöksessä hankkijana oli vanha Alma Media Oyj ja hankinnan kohteena konsernin nykyinen juridinen emoyhtiö Almanova Oyj. Rahoitustarkastus antoi tapauksesta kannanoton 26.1.2006. Konsernitilinpäätöksessä hankintahetkeksi määritettiin tilanne ennen osto- ja vaihtotarjousta 28.4.2005, jossa Almanova suuntasi annin vanhan Alma Media Oyj:n osakkaille. Almanovalla ei ollut ennen osto- ja vaihtotarjouksen alkaessa muita merkittäviä varoja kuin sen perustamisessa saadut rahavarat, 1 milj. euroa. Hankinta-ajankohdan varojen, velkojen ja ehdollisten velkojen nettomääräinen käypä arvo ei poikennut yhtiön kirjanpitoarvosta. Hankintameno oli varojen, velkojen ja ehdollisten velkojen nettomääräisen käyvän arvon suuruisen, jolloin ei hankinnasta muodostunut liikearvoa.

Käänteiseen hankintaan sovellettava kirjanpitokäsittely koskee vain konsernitilinpäätöstä.

Vuoden 2007 aikana käyttöön otettujen standardien vaikutukset

Konserni on soveltanut seuraavia uusia standardeja ja tulkintoja 1.1.2007 lähtien:

- IAS 1 Tilinpäätöksen esittäminen:
tilinpäätöksessä esitettävät pääomatiedot
IAS 1 -standardin muutos edellyttää liitetietojen esittämistä konsernin pääoman hallinnasta ja sen menetelmistä sekä tasosta tilikauden aikana.
- IFRS 7 Rahoitusinstrumentit:
tilinpäätöksessä esitettävät tiedot
IFRS 7 -standardi edellyttää liitetietojen esittämistä sekä

rahoitusinstrumenttien merkityksestä konsernin taloudelliseen asemaan ja tulokseen että rahoitusinstrumenteista johtuvien riskien luonteesta ja laajuudesta.

- IFRIC 8 IFRS 2:n soveltamisala

IFRIC 8 sovelletaan liiketoimiin, joissa konserni myöntää/antaa IFRS 2:n mukaisia osakeperusteisia maksuja/instrumentteja ja konsernin vastaanottama suorite alittaa myönnettyjen maksujen/instrumenttien käyvän arvon.

- IFRIC 9 Kytkeytyjen johdannaisten uudelleenarviointi IFRIC 9 edellyttää, että kytkeytyjen johdannaisten erottamista pääsopimuksesta ei tarvitse arvioida uudelleen, ellei sopimusehtoja ole muutettu siten, että pääsopimuksen alkuperäiset rahavirrat ovat muuttuneet merkittävästi.

- IFRIC 10 Interim Financial Reporting and Impairment IFRIC 10 kieltää osavuositarkastuksissa kirjatun arvonalentumistappion palauttamisen myöhemmin tilikauden aikana/tilinpäätöspäivänä, kun arvonalentuminen on kohdistunut liikearvoon, IAS 39:n mukaisesti myytävänä oleviin oman pääoman ehtoihin instrumentteihin tai hankintamenoarvostettuihin noteeraamattomiin oman pääoman ehtoihin instrumentteihin.

Uudet standardit ja tulkinnat ovat aiheuttaneet muutoksia lähinnä liitetietoihin.

Konsernitilinpäätöksen vertailukelpoisuus

Tilikaudet 2007 ja 2006 ovat vertailukelpoisia. Yhtiöllä ei ole raportoitavia lopetettuja toimintoja tilikausilla 2006–2007.

Tytäryritykset

Konsernitilinpäätöksen on yhdistelty kaikki tytäryritykset. Tytäryritykset ovat yrityksiä, joissa konsernilla on määräysvalta. Määräysvalta syntyy, kun konserni omistaa yli puolet äänivallasta tai sillä muutoin on määräysvalta. Määräysvallalla tarkoitetaan oikeutta määrätä yrityksen talouden ja liiketoiminnan periaatteista hyödyn saamiseksi sen toiminnasta. Tytäryritysten laskentaperiaatteet on muutettu konsernitilinpäätöksessä vastamaan IFRS-tilinpäätösstandardien mukaisia säännöksiä. Keskinäinen osakkeenomistus on eliminoitu hankintamenomenetelmällä. Hankitut tytäryritykset yhdistellään konsernitilinpäätökseen siitä hetkestä alkaen, kun konserni on saanut määräysvallan ja luovutetut tytäryritykset siihen asti, jolloin määräysvalta lakkaa. IFRS 1 -standardin salliman helpotuksen mukaisesti IFRS-siirtymispäivää aikaisempia yrityshankintoja ei ole oikaistu IFRS-periaatteiden mukaisiksi, vaan ne on jätetty aikaisemman suomalaisen tilinpäätöskäytännön mukaisiin arvoihin. Kaikki konsernin sisäiset liiketapahtumat, saamiset, velat ja voitonjako eliminoidaan konsernitilinpäätöstä laadittaessa. Tilikauden voiton jakautuminen emoyrityksen omistajille ja vähemmistölle esitetään

tuloslaskelman yhteydessä ja vähemmistölle kuuluva osuus omista pääomista esitetään omana eränä taseessa oman pääoman osana. Vähemmistön osuus kertyneistä tappioista kirjataan konsernitilinpäätökseen enintään sijoituksen määrään saakka.

Osakkuusyrietykset

Osakkuusyrietykset ovat yrityksiä, joissa konsernilla on huomattava vaikutusvalta. Huomattava vaikutusvalta toteutuu, kun konserni omistaa 20 %:a tai yli yrityksen äänivallasta tai kun konsernilla muutoin on huomattava vaikutusvalta. Osakkuusyrietykset on yhdistelty konserniin pääomaosuusmenetelmällä. Osakkuusyrietyssijoitukset sisältävät hankinnasta syntyneen liikearvon. Jos konsernin osuus osakkuusyhtiön tappioista ylittää sijoituksen kirjanpitoarvon, sijoitus merkitään taseeseen nolla-arvoisena ja sen ylittäviä tappioita ei huomioida, ellei konsernilla ole velvoitteita osakkuusyhtiöihin liittyen. Konsernin omistusosuuden mukainen osuus osakkuusyrietysten tilikauden tuloksista on esitetty omana eränä liikevoiton jälkeen.

Yhteisyrietykset

Yhteisyrietyksiä ovat yritykset, joissa konsernilla on yhteinen määräysvalta toisten osapuolten kanssa. Konsernissa on yhteisessä määräysvallassa olevina omaisuusena käsitelty vuonna 2007 perustettu yhteisyriety, Mascus A/S sekä keskinäiset kiinteistöosakeyhtiöt sekä asunto-osakeyhtiöt. Yhteisyrietykset on yhdistelty konsernitilinpäätökseen IAS 31:n mukaisesti suhteellisenä yhdistelynä.

Ulkomaan rahan määräisten erien muuntaminen

Konsernitilinpäätös on esitetty tuhansina euroina, joka on konsernin emoyhtiön toiminta- ja esittämisvaluutta. Ulkomaan rahan määräiset liiketapahtumat on kirjattu euroiksi käyttäen tapahtumapäivänä vallitsevaa kurssia. Ulkomaan rahan määräiset monetaariset erät on muutettu euroiksi tilinpäätöspäivän kurssija käyttäen. Ulkomaan rahan määräiset ei-monetaariset erät, jotka on arvostettu käypiin arvoihin, on muunnettu euroiksi käyttäen arvostuspäivän valuuttakurssija. Muutoin ei-monetaariset erät on arvostettu tapahtumapäivän kurssiin. Myynteihin ja ostoihin liittyvät kurssierot on käsitelty tuloslaskelmassa kyseisten erien oikaisuena. Lainoihin ja lainasaamisiin liittyvät kurssierot on käsitelty tuloslaskelman rahoitustuotoissa ja -kuluissa.

Ulkomaisten konserniyritysten tuloslaskelmat on muunnettu euroiksi kauden painotettua keskikurssia ja taseet tilinpäätöspäivän kurssia käyttäen. Ulkomaisten tytäryritysten ja osakkuusyhtiöiden yhdistämisessä syntyvät muuntoerot on kirjattu konsernin omaan pääomaan.

Ulkomaisten yksikköjen hankinnasta johtuva liikearvo on käsitelty kyseisten ulkomaisten yksikköjen varoina ja velkoina ja muunnettu euroiksi tilinpäätöspäivän kurssreja käyttäen.

Myytävänä olevat pitkäaikaiset omaisuuserät ja lopetetut toiminnot

Myytävänä olevat pitkäaikaiset omaisuuserät sekä lopetettuun toimintoon liittyvät omaisuuserät, jotka on luokiteltu myytävänä oleviksi, arvostetaan alempaan seuraavista; kirjanpito arvo tai käypä arvo vähennettynä myynnistä johtuvilla menoilla. Tilikaudella 2006 on myytävänä olevana pitkäaikaisena omaisuuseränä käsitelty konsernin vuoden 2007 alussa myymä kiinteistö, joka on ollut Lapin Kansan käytössä Rovaniemellä. Tilikaudella 2007 on myytävänä omaisuuseränä käsitelty pitkäaikainen saaminen osakkuusyhtiö Acta Print Kivenlahti Oy:ltä. Alma Median tavoitteena on luopua kokonaan omistussuudesta yhtiössä. Toteutuessaan luopumisella ei odoteta olevan merkittävää vaikutusta Alma Median taloudelliseen asemaan.

Tuloutusperiaatteet

Tuotot tavaroiden myynnistä kirjataan, kun tavaroiden omistamiseen liittyvät merkittävät riskit ja edut ovat siirtyneet ostajalle. Vuokratuotot tuloutetaan tasaerinä vuokratkaudelle. Tuotot palveluista tuloutetaan sillä tilikaudella, jolloin palvelu tuotetaan asiakkaalle. Lisenssi- ja rojaltiluottojen tuloutus tapahtuu sopimuksen tosiasiallisen sisällön mukaisesti.

Työsuhde-etuudet

Työsuhde-etuuksiin sisältyvät lyhytaikaiset työsuhde-etuudet, muut pitkäaikaiset etuudet, irtisanomisen yhteydessä suoritettavat etuudet sekä työsuhteen päättymisen jälkeiset etuudet.

Lyhytaikaiset työsuhde-etuudet sisältävät mm. palkat ja luontaisedut, vuosilomat ja bonukset. Muut pitkäaikaiset etuudet sisältävät esimerkiksi pitkäaikaiseen työsuhteeseen perustuvan juhlan, loman tai korvauksen, kuten palveluvuosilisät. Irtisanomisen yhteydessä suoritettavat etuudet tarkoittavat etuuksia, jotka syntyvät irtisanomisesta eikä työsuorituksesta.

Työsuhteen päättymisen jälkeiset etuudet koostuvat eläkeistä ja muista työsuhteen jälkeen maksettavista etuuksista esim. henkivakuutus tai terveydenhoito. Etuudet luokitellaan maksupohjaisiin ja etuuspuhjaisiin etuuksiin. Konsernilla on sekä maksu- että etuuspuhjaisia eläkejärjestelyitä.

Maksupohjaisiin eläkejärjestelyihin tehdyt suoritukset kirjataan tuloslaskelmaan sillä kaudella, jota veloitus koskee. Vakuutusyhtiössä hoidetun suomalaisen TEL

-eläkejärjestelmän työkyvyttömyysoosan muuttuessa IFRS:n mukaisessa luokittelussa maksuperusteiseksi vuoden 2006 alusta, se on käsitelty maksuperusteisena tilinpäätöksessä.

Etuuspohjaisiksi järjestelyiksi luokitellaan kaikki ne järjestelyt, jotka eivät täytä maksupohjaisten järjestelyjen määritelmiä. Konsernissa etuuspuhjaaisena käsitellään vapaaehtoisista järjestelyistä syntyneet lisäeläkevelvoitteet. Etuuspuhjaaisissa eläkejärjestelyissä yritykselle jää veloitteita järjestelystä tilikauden maksun suorittamisen jälkeenkin. Etuuspuhjaaisiksi määritellyistä järjestelyistä hankitaan vuosittain vakuutusmatemaattiset laskelmat, joiden perusteella tilinpäätökseen kirjattava kulu sekä velka tai omaisuuserä voidaan kirjata. Taseeseen kirjattava velka muodostuu eläkevelvoitteen nykyarvon ja järjestelyyn kuuluvien varojen käyvän arvon sekä kirjaamattomien vakuutusmatemaattisten voittojen ja tappioiden erotuksena.

Etuuspohjaisen järjestelyn veloitteen laskennassa käytetään vakuutusmatemaattisia oletuksia. Ne jaetaan väestötilastollisiin ja taloudellisiin oletuksiin. Väestötilastollisia oletuksia ovat kuolleisuus, päättävyyys ja työkyvyttömyyden alkavuus. Taloudellisia oletuksia ovat: diskonttauskorko, tuleva palkkataso, järjestelyyn kuuluvien varojen odotettu tuottotaso ja inflaatio-oletamus.

Vakuutusmatemaattisten voittojen ja tappioiden käsiteltyssä Alma Mediassa noudatetaan ns. putkimenetelmää, jolloin syntyneet vakuutusmatemaattiset voitot ja tappiot kirjataan taseeseen. Tuloslaskelmaan nettomääräiset kertyneet kirjaamattomat vakuutusmatemaattiset voitot ja tappiot kirjataan, jos ne ylittävät edellisen tilikauden päättyessä suuremman seuraavista: 10 %:a etuuspuhjaaisesta järjestelystä johtuvan veloitteen nykyarvosta kyseisenä päivänä (ennen järjestelyyn kuuluvien varojen vähentämistä) ja 10 %:a järjestelyyn kuuluvien varojen käyvästä arvosta kyseisenä päivänä. Nämä rajat lasketaan ja niitä sovelletaan kunkin etuuspuhjaaisen järjestelyn osalta erikseen. Kutakin etuuspuhjaista järjestelyä koskien tuloslaskelmaan kirjattava osuus vakuutusmatemaattisista voitoista ja tappioista on ylimenevä määrä jaettuna kyseiseen järjestelyyn osallistuvien henkilöiden odotetulla keskimääräisellä jäljellä olevalla työssäoloajalla eli vain yhden vuoden osuus.

Osakeperusteiset maksut

Optiojärjestelyt, joissa optiot on myönnetty 7.11.2002 jälkeen ja joihin ei ole syntynyt oikeutta ennen 1.1.2005, arvostetaan käypään arvoon niiden myöntämishetkellä ja kirjataan kuluksi tuloslaskelmaan oikeuden syntymisjakson aikana. Tätä aikaisempia optiojärjestelyitä ei kirjata kuluksi. Alma Media konsernissa on tilinpäätöshetkellä 31.12.2007 voimassa keväällä 2006 liikkeelle laskettu ja johdolle suunnattu optiojärjestely. Vuoden 2006 optiojärjestely on arvostettu käypään arvoon myöntämishetkellä ja kirjataan

hyödykkeistä, joilla on rajaton taloudellinen vaikutusaika, ei kirjata poistoja, vaan ne testataan vuosittain arvonalentumisen varalta. Näitä hyödykkeitä, joilla on rajaton taloudellinen vaikutus on konsernissa yrityshankintojen yhteydessä käypään arvoon arvostetut tuotemerkit.

Poistettavien aineettomien
hyödykkeiden poistoajat 5–10 vuotta

Sijoituskiinteistöt

Sijoituskiinteistöt ovat kiinteistöjä, joita konserni pitää hallussaan hankkiakseen vuokratuottoa tai omaisuuden arvonnousua. Konserni soveltaa hankintamallia, jossa sijoituskiinteistöt on arvostettu suunnitelman mukaisilla poistoilla ja arvonalentumisilla vähennettyyn hankintameno. Sijoituskiinteistöjen käyvät arvot ilmoitetaan liitetiedoissa. Käypää arvoa määrittäessä pyritään käyttämään mahdollisimman ajantasaista markkinoilta saatavaa arvioita. Arviointi on tehty pääsääntöisesti yhtiön omasta toimesta. Yhtiö luopui vuonna 2006 sijoituskiinteistöistään.

Vaihto-omaisuus

Vaihto-omaisuuteen kirjataan aineet ja tarvikkeet, kesken-eräiset tuotteet sekä valmiit tavarat. Valmistustoiminnassa vaihto-omaisuuteen aktivoidaan kiinteät yleiskustannukset. Vaihto-omaisuus on arvostettu hankintameno tai sitä alhaisempaan nettorealisointiarvoon. Nettorealisointiarvo on tavanomaisessa liiketoiminnassa saatava arvioitu myyntihinta, josta on vähennetty arvioidut tuotteen valmiiksi saattamiseen tarvittavat menot ja myynnistä johtuvat menot. Hankintameno määritetään FIFO-menetelmällä. Konsernissa vaihto-omaisuutena käsiteltävää omaisuutta on lähinnä lehtipainoissa käytettävä tuotantomateriaali.

Rahoitusvarat, johdannaissopimukset ja suojauslaskenta

Konsernin rahoitusvarat on luokiteltu IAS 39 -standardin mukaisesti seuraaviin ryhmiin: käypään arvoon tulosvaikutteisesti kirjattavat rahoitusvarat, eräpäivään asti pidettävät sijoitukset, lainat ja muut saamiset ja myytävissä olevat rahoitusvarat. Luokittelu tapahtuu rahoitusvarojen hankinnan tarkoituksen perusteella ja ne luokitellaan alkuperäisen hankinnan yhteydessä.

Käypään arvoon tulosvaikutteisesti kirjattavat rahoitusvarat kirjataan tuloslaskelmaan sillä kaudella, jonka aikana ne syntyvät. Konsernissa käytössä olevat johdannaissinstrumentit luetaan tähän ryhmään. Konsernissa ei sovelleta suojauslaskentaa.

Yhtiö suojautuu johdannaissinstrumenteilla paperihintojen sekä sähköhinnan muutoksiin. Tätä tarkoitusta varten

yhtiössä on tehty hyödykejohdannaissopimuksia. Nämä johdannaissopimukset arvostetaan tilinpäätöshetkellä käypään arvoon, ja käyvän arvon muutokset kirjataan tulosvaikutteisesti paperijohdannaisten osalta materiaali-hankintoihin sekä sähköjohdannaisten osalta liiketoiminnan muihin kuluihin.

Lainat ja muut saamiset -ryhmään kuuluvat rahoitusvarat arvostetaan jaksotettuun hankintameno. Konsernissa tähän ryhmään sisältyvät myyntisaamiset sekä muut saamiset. Epävarmojen saamisten määrä arvioidaan perustuen yksittäisten erien riskiin. Luottotappiot kirjataan kuluksi tuloslaskelman liiketoiminnan muihin kuluihin.

Eräpäivään asti pidettävät sijoitukset ovat rahoitusvaroja, jotka erääntyvät määrättynä päivänä ja jotka konserni aikoo ja kykenee pitämään eräpäivään asti. Ne arvostetaan jaksotettuun hankintameno.

Myytävissä olevat rahoitusvarat arvostetaan käypään arvoon ja käyvän arvon muutokset merkitään arvomuutosrahastoon omaan pääomaan. Tähän ryhmään sisältyvät rahoitusvarat, joita ei luokitella johonkin muuhun edellä olevista luokista. Noteeraamattomat osakesijoitukset luokitellaan konsernissa myös tähän ryhmään, mutta nämä sijoitukset arvostetaan tilinpäätöksessä hankintameno sen johdosta, että niiden arvoa ei voida luotettavasti arvioida käypään arvoon. Rahavarat koostuvat käteisestä rahasta, vaadittaessa nostettavissa olevista pankkitalletuksista ja muista lyhytaikaisista, erittäin likvideistä sijoituksista.

Rahoitusinstrumenttien kirjaamisessa käytetään yleisesti kaupantekopäivää. Rahavarojen taseesta pois kirjaaminen tapahtuu silloin, kun konserni on menettänyt sopimusperusteisen oikeuden rahavirtoihin tai kun se on siirtänyt merkittävältä osin riskit ja tuotot ulkopuolelle.

Rahoitusvelat ja vieraan pääoman menot

Rahoitusvelat merkitään alun perin kirjanpitoon käypään arvoon. Myöhemmin kaikki rahoitusvelat arvostetaan jaksotettuun hankintameno. Rahoitusvelkoja sisältyy pitkä- ja lyhytaikaisiin velkoihin ja ne voivat olla korollisia tai korottomia.

Korollisista veloista johtuvat menot on kirjattu kuluksi sillä tilikaudella, jonka aikana ne ovat syntyneet. Konsernissa ei ole aktivoitu vieraan pääoman menoja, koska konsernille ei muodostu vieraan pääoman menoja hyödykkeen hankkimisesta, rakentamisesta tai valmistamisesta IAS 23 -standardin edellyttämällä tavalla.

Varaukset

Varaus kirjataan, kun konsernilla on aikaisemman tapahtuman seurauksena oikeudellinen tai tosiasiallinen velvoite, maksuvelvoitteen toteutuminen on todennäköistä ja velvoitteen suuruus on arvioitavissa luotettavasti. Varaukset arvostetaan velvoitteen kattamiseksi vaadittavien menojen

nykyarvoon. Varaus diskontataan, jos aika-arvolla on olennaista merkitystä varauksen suuruuteen. Konsernissa varauksia ovat esimerkiksi vuokratulot tyhjästä toimitiloista (tappiolliset sopimukset), uudelleenjärjestelyvaraukset sekä eläkekuluvaraukset työttömyyseläkevakuutuksesta.

Tappiollisista sopimuksista kirjataan varaus, kun velvoitteiden täyttämiseksi vaadittavat välttämättömät menot ylittävät sopimuksesta saatavat hyödyt. Uudelleenjärjestelyvaraus kirjataan, kun konserni on laatinut yksityiskohtaisen uudelleenjärjestelysuunnitelman ja aloittanut suunnitelman toimeenpanon tai tiedottanut asiasta.

Arvon alentuminen

Konsernissa arvioidaan tilinpäätöspäivänä, onko viitteitä sitä, että jonkin omaisuuserän arvo on alentunut. Jos viitteitä ilmenee, arvioidaan kyseisestä omaisuuserästä kerrytettävissä oleva rahamäärä. Kerrytettävissä oleva rahamäärä arvioidaan lisäksi vuosittain seuraavista omaisuuseristä riippumatta siitä, onko arvonalentumiseen viitteitä; liikearvo ja aineettomat hyödykkeet, joilla on rajaton taloudellinen vaikutusaika sekä keskeneräiset aktivoituneet kehitysmenot. Aineettomien ja aineellisten hyödykkeiden kerrytettävissä oleva rahamäärä määritetään joko niin, että se on käypä arvo vähennettynä myynnistä aiheutuvilla kuluilla tai tätä korkeampi käyttöarvo. Arvon alentumistappio kirjataan, jos omaisuuserän tai rahavirtaa tuottavan yksikön tasearvo ylittää kerrytettävissä olevan rahamäärän. Arvon alentumistappiot kirjataan tuloslaskelmaan. Arvon alentumiskirjaus voidaan peruuttaa olosuhteiden muuttuessa aineettomien ja aineellisten hyödykkeiden osalta. Liikearvosta kirjattua arvonalentumistappioita ei voi peruuttaa missään olosuhteissa.

Liikevoitto

Liikevoitto on määritetty siten, että se on nettosumma, joka muodostuu kun liikevaihtoon lisätään liiketoiminnan muut tuotot, vähennetään materiaali- ja palveluhankintojen kulut valmiiden ja keskeneräisten tuotteiden varaston muutoksella, vähennetään työsuhde-etuuksista aiheutuvat kulut, poistot ja arvonalentumistappiot sekä liiketoiminnan muut kulut. Kaikki muut kuin edellä mainitut tuloslaskelmaerät esitetään liikevoiton alapuolella. Kurssierot ja johdannaisten käypien arvojen muutokset sisältyvät liikevoittoon, mikäli ne syntyvät liiketoimintaan liittyvistä eristä; muutoin ne on kirjattu rahoituseriin.

Segmenttiraportointi ja siinä noudatetut laadintaperiaatteet

Alma Media konsernissa raportoitavat ensisijaiset liiketoiminnalliset segmentit ovat Sanomalehtiryhmä, Kauppalehtiryhmä, Markkinapaikat ja Muut toiminnot.

Maantieteellisiä segmenttejä ei Alma Media -konsernissa ole erotettavissa, joten segmenttiraportointi rajoittuu edellä mainittuihin liiketoimintasegmentteihin.

Johdon harkintaa edellyttävät laatimisperiaatteet ja arvioihin liittyvät keskeiset epävarmuustekijät

Tilinpäätöksen laatiminen IFRS-standardien mukaisesti edellyttää konsernin johdolta tulevaisuutta koskevia arvioita ja oletuksia, joiden lopputulokset voivat poiketa tehdyistä arvioista ja oletuksista. Lisäksi joudutaan käyttämään harkintaa tilinpäätöksen laatimisperiaatteiden soveltamisessa. Arviot perustuvat johdon parhaaseen näkemykseen tilinpäätöshetkellä. Mahdolliset arvioiden ja olettamusten muutokset merkitään kirjanpitoon sillä tilikaudella, jonka aikana arvioita tai oletuksia korjataan, ja kaikilla tämän jälkeisillä tilikausilla.

Johdon harkintaa edellyttävät laatimisperiaatteet

Operatiiviset vuokrasopimukset: Konsernilla on merkittäviä toimitiloihin liittyviä vuokrasopimuksia. Konserni on määrittänyt sopimusehtojen arviointiin perustuen, että konsernilla ei ole tilojen osalta merkittäviä omistukseen liittyviä tuotto- ja riskitekijöitä ja näin ollen sopimukset ovat luonteeltaan operatiivisia vuokrasopimuksia. Toimitiloihin liittyvien vuokravastuiden määrä tilinpäätöshetkellä 31.12.2007 on yhteensä 49,8 milj. euroa.

Arvioihin liittyvät keskeiset epävarmuustekijät

Arvon alentumistestaukset: Konsernissa testataan vuosittain liikearvot sekä ne aineettomat hyödykkeet, joilla on rajoittamaton taloudellinen vaikutusaika, mahdollisen arvonalentumisen varalta sekä arvioidaan viitteitä arvonalentumisesta edellä esitetyn mukaisesti. Rahavirtaa tuottavien yksiköiden kerrytettävissä olevat rahamäärät on määritetty käyttöarvoon perustuvien laskelmien avulla. Näiden laskelmien laatiminen edellyttää arvioiden käyttämistä. Merkittävimpiä liikearvojen testauksessa käytettyjä oletuksia, arvioita sekä näiden tekijöiden muutosten herkkyyttä liikearvotestaukseen on kuvattu tarkemmin liikearvoja erittelevässä liitetiedossa.

Poistoajat: Aineellisten ja aineettomien hyödykkeiden poistoajojen määrittäminen edellyttää myös johdolta arvioita hyödykkeiden taloudellisista vaikutusajoista. Käytetyt poistoajat hyödykeryhmittäin on listattu edellä laatimisperiaatteiden kohdissa aineelliset käyttöomaisuus-hyödykkeet ja aineettomat hyödykkeet.

Muutarviot: Muut arvioinnit liittyvät pääasiassa muun omaisuuden, kuten saamisten sekä tuotekehitysaktivointien kuranttiuden arviointiin, veroriskeihin, eläkevastuiden määrittämiseen, laskennallisten verosaamisten hyödyntämiseen tulevaisuudessa syntyvää verotettavaa tuloa vastaan sekä yrityshankintojen yhteydessä tehtäviin hankittujen omaisuuserien arvostamiseen käypiin arvioihin.

Tilinpäätöspäivän jälkeiset tapahtumat

Ajankohta, jolta tilinpäätökseen vaikuttavat asiat otetaan huomioon, käsittää tilinpäätöspäivän ja tilinpäätöksen julkistamispäivän välisen ajan. Julkistamispäivällä tarkoitetaan päivää, jolloin hallitus käsittelee ja allekirjoittaa tilinpäätöksen. Edellä mainitulla ajanjaksolla tapahtuvien asioiden osalta tarkastellaan, onko kysymyksessä tapahtuma, jonka osalta tilinpäätöksen tietoja tulee oikaista vai tapahtuma, jonka osalta tilinpäätöksen tietoja ei oikaista.

Tilinpäätöksen tietoja oikaistaan niillä tapahtumilla, jotka antavat lisänäyttöä tilikauden päättymishetkellä vallinneesta tilanteesta. Tällainen tapahtuma voi olla esimerkiksi tilanne, jossa tilinpäätöspäivän jälkeen on saatu tieto, jonka mukaan omaisuuserän arvo oli alentunut jo tilinpäätöspäivänä.

Uusien, muttei vielä käyttöön otettujen standardien soveltaminen

Seuraavia uusia standardeja ja tulkintoja sovelletaan konsernissa tulevilla kausilla:

- IFRS 3 Liiketoimintojen yhdistäminen, muutos standardiin (julkaistu 2007, sovelletaan tilikausilta, jotka alkavat 1.7.2009 tai sen jälkeen)

IFRS 3 -standardin muutoksen jälkeen yritykset voivat arvostaa vähemmistöosuuden joko käypään arvoon tai suhteellisesti osuutena tytäryhtiön nettovaroista. Vaiheittaisessa hankinnassa aikaisemmin hankitut omistusosuudet arvostetaan käypään arvoon hankinta-ajankohtana, mikä vaikuttaa kirjattavan liikearvon määrään. Ehdollinen kauppahinta arvostetaan käypään arvoon hankinta-ajankohtana. Kauppahinnan myöhemmät muutokset eivät vaikuta enää liikearvoon, vaan ne kirjataan tulosvaikutteisesti. Hankintaan liittyvät menot kirjataan heti tulosvaikutteisesti, kun palvelu on vastaanotettu. Omistusosuuden muutos tytäryhtiössä määräysvallan säilyessä käsitellään jatkossa pelkästään omaan pääomaan vaikuttavana liiketapahtumana, jolla ei ole vaikutusta liikearvon määrään tai tilikauden tulokseen.

- IFRS 8 Operating Segments: (julkaistu 2006, sovelletaan 1.1.2009 alkaen)

IFRS-standardi korvaa IAS 14 Segmenttiraportointi -standardin. IFRS 8:n mukaan segmenttiraportointi perustuu johdon sisäiseen raportointiin ja laskentäsääntöihin. Standardi muuttaa segmenteistä annettavia tietoja.

- IAS 23 Vieraan pääoman menot, muutos standardiin (julkaistu 2007, sovelletaan 1.1.2009 alkaen)

IAS 23 -standardin muutoksen mukaan hyödykkeen hankintamenoon tulee sisällyttää vieraan pääoman menot, jos ne välittömästi johtuvat hyödykkeen hankkimisesta, rakentamisesta tai valmistamisesta. Aikaisemmin tällaiset menot voitiin vaihtoehtoisesti kirjata heti kuluksi.

- IAS 1 Tilinpäätöksen esittäminen, muutos standardiin (julkaistu 2007, sovelletaan 1.1.2009 alkaen)
- IAS 1 -standardin muutos koskee pääasiassa tuloslaskelman ja oman pääoman muutoslaskelman esitystapaa.

- IFRIC 13 Customer Loyalty Programmes (julkaistu 2007, sovelletaan 1.7.2008 tai sen jälkeen alkavilta tilikausilta)

IFRIC 13:n mukaan yritysten tulee käsitellä kanta-asiakaspalkkioita tavarain tai palvelun myynnistä erillisenä osana. Kun tuotteen myyntihintaan sisältyy kanta-asiakaspalkkio, se merkitään taseen velaksi ja tuloutetaan sillä tilikaudella, jonka aikana kanta-asiakaspalkkio käytetään. Saatu myyntihinta jaetaan tuotteille ja kanta-asiakaspalkkioille niiden käypien arvojen suhteessa.

Edellä mainittujen uusien standardien (lukuun ottamatta IFRS 3 -standardin muutoksia) ja IFRIC tulkinnan vaikutus on konsernissa alustavasti arvioitu vähäiseksi. Soveltamisen on konsernissa alustavasti arvioitu vaikuttavan lähinnä tuloslaskelman, taseen, oman pääoman muutoslaskelman esittämistapaan sekä liitetietoihin.

IFRS 3 -standardin muutokset vaikuttavat tulevien yrityshankintojen käsittelyyn mm. vähemmistöosuuden, liikearvon sekä hankintaan liittyvien kulujen osalta. IFRS 3 -standardin muutos ei vaikuta jo tehtyihin yrityshankintoihin.

Tunnuslukujen laskentaperiaatteet

Oman pääoman tuotto, % (ROE)	Tilikauden tulos Oma pääoma + vähemmistöosuus (keskimäärin vuoden aikana)	x 100
Sijoitetun pääoman tuotto, % (ROI)	Voitto ennen veroja + korko- ja muut rahoituskulut Taseen loppusumma – korottomat velat (keskimäärin vuoden aikana)	x 100
Omavaraisuusaste, %	Oma pääoma + vähemmistöosuus Taseen loppusumma – saadut ennakot	x 100
Liikevoitto	Tulos ennen veroja ja rahoituseriä	
Laimentamaton osakekohtainen tulos, EUR	Emoyhtiön omistajille kuuluva osuus tuloksesta Keskimääräinen osakeantioikaistu osakkeiden lukumäärä	
Laimennettu oikaistu osakekohtainen tulos, EUR	Emoyhtiön omistajille kuuluva osuus tuloksesta Laimennettu keskimääräinen osakeantioikaistu osakkeiden lukumäärä	
Velkaantumisaste, % (gearing)	Korolliset velat – rahat ja pankkisaamiset Oma pääoma + vähemmistöosuus	x 100
Osinko/osake, EUR	Yhtiökokouksen vahvistama osinko osaketta kohden. Viimeisen vuoden osalta hallituksen ehdotus yhtiökokoukselle osingon määrästä.	
Osinko/tulos, %	Osinko/osake Emoyhtiön omistajille kuuluva osuus tuloksesta/osake	x 100
Efektiiivinen osinkotuotto, %	Osakeantioikaistu osinko/osake Osakeantioikaistu pörssikurssi tilikauden lopussa	x 100
Hinta/voitto-suhde (P/E-luku)	Osakeantioikaistu pörssikurssi tilikauden lopussa Emoyhtiön omistajille kuuluva osuus tuloksesta/osake	
Oma pääoma/osake, EUR	Emoyhtiön omistajille kuuluva oma pääoma Laimentamaton osakkeiden osakeantioikaistu lukumäärä tilikauden lopussa	
Osakekannan markkina-arvo	Osakkeiden lukumäärä x pörssikurssi tilikauden lopussa	

Konsernitilinpäätöksen liitetiedot

1. Tiedot segmenteittäin

Alma Media konsernissa raportoivat ensisijaiset liiketoiminnalliset segmentit ovat Sanomalehdet, Kauppalehtiryhmä, Markkinapaikat ja Muut toiminnot.

Sanomalehdet-segmentissä raportoidaan 35 sanomalehden kustannustoiminnasta. Lehdistä suurimmat ovat maakuntalehti Aamulehti ja iltapäivälehti Iltalehti. Kauppalehti-ryhmä on erikoistunut taloudellisen informaation tuottamiseen. Sen tunnetuin tuote on Suomen johtava talousmedia Kauppalehti. Ryhmään kuuluvat myös asiakaslehtitalo Alma Media Lehdentekijät ja suoramarkkinointiyhtiö Kauppalehti 121. Markkinapaikoissa raportoidaan luokitellut palvelut, joita toteutetaan verkossa ja tuetaan painotuotteilla. Muissa toiminnoissa ovat konsernihallinto sekä koko konsernia palveleva taloushallinnon palvelukeskus. Segmenttien väliset siirtohinnat perustuvat markkinahintoihin.

Segmenttien varat ja velat ovat sellaisia liiketoiminnan eriä, joita segmentti käyttää liiketoiminnassaan. Kohdistamattomat erät sisältävät pääasiassa vero- ja rahoituseriä.

Maantieteellisiä segmenttejä ei konsernissa ole erotettavissa (Alma Media toimii pääasiassa yhdellä maantieteellisellä segmentillä), joten segmenttiraportointi rajoittuu edellä mainittuihin liiketoimintasegmentteihin. Seuraavassa taulukossa on esitetty alueittain liikevaihdon jakauma vuosina 2007 ja 2006:

M€	2007	2006
Suomi	314,8	290,7
Baltia	7,0	5,5
Ruotsi	4,9	3,5
Muu Eurooppa	2,1	1,9
Muut maat	0,2	0,4
	328,9	301,9

Liikevaihto

M€	Sanoma- lehdet	Kauppalehti- ryhmä	Markkina- paikat	Muut	Elimi- noinnit	Jatkuvat toiminnot	Lopetetut toiminnot	Konserni
Tilikausi 2007								
Liikevaihto								
Ulkoinen liikevaihto	226,3	70,0	30,4	2,2		328,9	0,0	328,9
Segmenttien väl. liikevaihto	4,3	0,1	0,5	12,0	-16,9	0,0	0,0	0,0
Liikevaihto yhteensä	230,6	70,1	30,9	14,2	-16,9	328,9	0,0	328,9
Tilikausi 2006								
Liikevaihto								
Ulkoinen liikevaihto	212,8	62,5	22,5	4,1		301,9	0,0	301,9
Segmenttien väl. liikevaihto	5,1	0,1	0,5	10,5	-16,2	0,0	0,0	0,0
Liikevaihto yhteensä	217,9	62,6	23,1	14,6	-16,2	301,9	0,0	301,9

Tilikauden tulos

M€	Sanoma- lehdet	Kauppalehti- ryhmä	Markkina- paikat	Muut	Elimi- noinnit	Jatkuvat toiminnot	Lopetetut toiminnot	Konserni
Tilikausi 2007								
Liikevoitto/-tappio	42,8	7,6	5,3	8,7		64,4	0,0	64,4
Osuus osakkuusyr. tuloksista	0,1	2,6		0,8		3,5		3,5
Kohdistamattomat tuloserät								
Nettorahoituskulut						0,1		0,1
Tuloverot						-16,8		-16,8
Tilikauden tulos	42,8	10,3	5,3	9,5	0,0	51,2	0,0	51,2
Tilikausi 2006								
Liikevoitto/-tappio	38,4	4,8	2,8	3,1	0,0	49,1	0,0	49,1
Osuus osakkuusyr. tuloksista	0,0	0,9		0,3		1,2		1,2
Kohdistamattomat tuloserät								
Nettorahoituskulut						-0,5		-0,5
Tuloverot						-12,5		-12,5
Tilikauden tulos	38,4	5,7	2,8	3,4	0,0	37,3	0,0	37,3

Varat ja velat

M€	Sanoma- lehdet	Kaupparehti- ryhmä	Markkina- paikat	Muut	Elimi- noinnit	Konserni
Tilikausi 2007						
Segmentin varat	63,1	27,4	15,4	15,6	0,0	121,5
Osuudet osakkuusyrietyksissä	1,7	29,0	0,0	3,4		34,1
Kohdistamattomat varat				25,8		25,8
	64,8	56,4	15,4	44,8	0,0	181,3
Segmentin velat	31,4	12,6	3,9	5,5		53,4
Kohdistamattomat velat				9,7		9,7
	31,4	12,6	3,9	15,2	0,0	63,0
Yhteensä	33,4	43,8	11,5	29,5	0,0	118,3

Segmenteille kohdistamattomat omaisuuserät ovat luonteeltaan rahoitusinstrumentteja sekä verosaamisia. Segmenteille kohdistamattomat velat ovat luonteeltaan rahoitus- ja verovelkoja.

Tilikausi 2006

Segmentin varat	66,6	27,5	13,9	26,5	-0,6	133,8
Osuudet osakkuusyrietyksissä	0,1	28,6	0,0	3,4		32,1
Kohdistamattomat varat				33,8		33,8
	66,7	56,1	13,9	63,7	-0,6	199,7
Segmentin velat	29,9	12,2	3,5	9,9	-0,5	54,9
Kohdistamattomat velat				29,4		29,4
	29,9	12,2	3,5	39,3	-0,5	84,4
Yhteensä	36,8	43,8	10,4	24,4	-0,2	115,3

Muut tiedot

M€	Sanoma- lehdet	Kaupparehti- ryhmä	Markkina- paikat	Muut	Elimi- noinnit	Jatkuvat toiminnot	Lopetetut toiminnot	Konserni
Tilikausi 2007								
Investoinnit	6,0	1,1	2,8	2,2		12,1		12,1
Poistot	4,8	1,2	1,8	2,0		9,8	0,0	9,8
Muut maksutapahtumaa sisältämättömät kulut kuin poistot				0,1		0,1		0,1
Arvonlennukset	0,1					0,1		0,1
Tilikausi 2006								
Investoinnit	4,1	6,4	7,3	1,8		19,6		19,6
Poistot	5,2	1,1	1,2	2,4	0,0	10,0	0,0	10,0
Muut maksutapahtumaa sisältämättömät kulut kuin poistot	0,2	1,1		0,4		1,8		1,8
Arvonlennukset	0,3					0,3		0,3

2. Hankitut liiketoiminnot

Vuonna 2007 toteutetut yrityshankinnat

Konserni ei ole toteuttanut yrityshankintoja vuonna 2007 lukuunottamatta toukokuussa 2007 hankittua 40 %:n osakkuusyritysosuutta Tampereen Ykkösjakelut Oy:stä. Tästä hankinnasta on esitetty lisätietoja kohdassa 18, osakkuusyhtykset.

Vuonna 2006 toteutetut yrityshankinnat

Konserni toteutti tilikaudella 2006 seitsemän yrityshankintaa. Hankitut liiketoiminnot segmenteittäin on esitetty seuraavassa:

	Liiketoiminto	Hankintahetki	Hankintaosuus, %
Kauppalehti-ryhmä			
Mediaskopas UAB	Mediaseurantapalvelut	1.2.2006	100
Kauppalehti 121 Oy (51 % osakkeista)	Suoramarkkinointipalvelut	1.7.2006	51
Suomen Business Viestintä SBV Oy	Ilmoitusmarkkinointi, yritysjulkaisut	1.7.2006	100
Markkinapaikat			
Bovision AB	Luokiteltu markkinapaikka, asunnot	1.7.2006	100
Objektvision AB	Luokiteltu markkinapaikka, toimitilat	1.7.2006	100
Kiinteistöalan Tietopalvelut R.E.I Oy	Vuokra-asuntojen asiakashallintajärjestelmät	1.11.2006	90
Sanomalehdet			
Kokkolan Sanomat	Kaupunkilehti Kokkolan Sanomien kustannusoikeudet	1.9.2006	100

Seuraavassa on esitetty hankittujen liiketoimintojen alkavat taseet konsernissa, kokonaishankintahinta ja rahavirtavaikutus:

Kauppalehti-ryhmä

M€	Kirjanpitoarvot ennen yhdistämistä	Yhdistämisessä kirjatut käyvät arvot
Aineelliset käyttöomaisuushyödykkeet	0,2	0,2
Aineettomat hyödykkeet	0,0	0,1
Aineettomat hyödykkeet, tuotemerkit		0,6
Aineettomat hyödykkeet, asiakassopimukset		1,0
Myyntisaamiset ja muut saamiset	1,6	1,6
Rahavarat	0,5	0,5
Varat yhteensä	2,3	3,9
Laskennalliset verovelat		0,4
Ostovelat ja muut velat	1,4	1,4
Velat yhteensä	1,4	1,8
Nettovarot	0,8	2,1
Hankinnassa syntynyt liikearvo		3,1
Hankintahinta (hankintatapa käteishankinta)		5,2
Hankittujen tytäryritysten tai liiketoimintojen rahavarat		0,5
Rahavirtavaikutus		4,6

Yhdistämisessä kirjatut käyvät arvot aineettomiin hyödykkeisiin liittyivät pääasiassa tuotemerkeihin ja asiakassopimuksiin. Hankinnoissa syntyneeseen liikearvoon, yhteensä 3,1 milj. euroa, vaikuttivat hankittuihin liiketoimintoihin liittyvät odotettavissa olevat synergiaedut erityisesti konserniin jo kuuluvan Alma Media Lehdentekijät Oy:n kanssa sekä mahdollisuus laajentaa palvelutarjontaa yrityspalveluissa. Segmenttiin hankittujen liiketoimintojen liikevoitto konsernin hankintapäivästä lukien on ollut yhteensä 0,4 milj. euroa.

Sanomalehdet ja Markkinapaikat

M€	Kirjanpitoarvot ennen yhdistämistä	Yhdistämisessä kirjatut käyvät arvot
Aineelliset käyttöomaisuushyödykkeet	0,0	0,0
Aineettomat hyödykkeet, IT-ohjelmat	0,0	0,1
Aineettomat hyödykkeet, tuotemerkit		0,8
Myyntisaamiset ja muut saamiset	0,4	0,4
Rahavarat	0,3	0,3
Varat yhteensä	0,8	1,7
Laskennalliset verovelat		0,2
Korolliset velat	0,0	0,0
Ostovelat ja muut velat	0,4	0,4
Velat yhteensä	0,5	0,7
Nettovarat	0,3	1,0
Konsernin osuus hankittujen yhtiöiden nettovaroista		1,0
Hankinnassa syntynyt liikearvo		5,0
Hankintahinta (hankintatapa käteishankinta)		5,9
Hankittujen tytäryritysten tai liiketoimintojen rahavarat		0,3
Rahavirtavaikutus		5,6

Yhdistämisessä kirjatut käyvät arvot aineettomiin hyödykkeisiin liittyivät pääasiassa tuotemerkkeihin ja asiakassopimuksiin. Hankinnoissa syntyneeseen liikearvoon, yhteensä 5,0 milj. euroa, vaikuttivat hankittuihin liiketoimintoihin liittyvät odotettavissa olevat synergiaedut sekä mahdollisuus harjoittaa liiketoimintaa uusilla markkina-alueilla. Segmenttiin hankittujen liiketoimintojen liikevoitto konsernin hankintapäivästä lukien on ollut yhteensä 0,3 milj. euroa.

Käypien arvojen määrittäminen perustuu asiakassopimusten osalta asiakassuhteiden arvioituun kesto aikaan ja ole-massaolevien asiakkuuksien synnyttämiin diskontattuihin nettorahavirtoihin. Hankittujen tuotemerkkien käypä arvo on määritetty perustuen arvioituihin diskontattuihin royaltimaksuihin, joilta on välttytty omistettaessa kyseiset tuotemerkit. Käyvän arvon määrittämisessä on markkinaperusteisesti arvioitu kohtuullinen royaltiprosentti, jonka ulkopuolinen taho olisi valmis maksamaan lisenssisopimuksesta. Kaikkien hankittujen liiketoimintojen liikevoitto konsernin hankinta päivästä lukien on ollut yhteensä 0,7 milj. euroa. Jatkuvien toimintojen liikevaihto olisi ollut arviolta 308,3 milj. euroa ja liikevoitto 49,8 milj. euroa, mikäli hankinnat olisivat toteutuneet vuoden 2006 alussa.

3. Liikevaihto

M€	2007	2006
Liikevaihdon jakauma tavaroihin ja palveluihin		
Tavaroiden myynti	133,5	127,5
Palveluiden myynti	195,5	174,4
Liikevaihto (jatkuvat toiminnot) yhteensä	328,9	301,9

Tavaroiden myyntinä on tässä erittelyssä pidetty lehtien levikkimyyntiä, painotoiminnan myyntiä sekä kirjamyntiä. Palveluiden myyntinä on pidetty ilmoitusmyyntiä, jakelupalvelua sekä markkinapaikkojen myyntiä kokonaisuudessaan.

4. Liiketoiminnan muut tuotot

M€	2007	2006
Aineellisten käyttöomaisuushyödykkeiden myyntivoitot	2,8	4,6
Aineettomien hyödykkeiden myyntivoitot	0,4	0,2
Muut	9,9	0,7
Liiketoiminnan muut tuotot yhteensä	13,0	5,5

Erittely merkittävimmistä liiketoiminnan muista tuotoista:

Tampereen ja Kemin kiinteistöjen myyntivoitto		4,2
Rovaniemen toimistokiinteistön sekä maa-alueen myyntivoitto	2,7	
Tampereen toimisto- ja painokiinteistön vuokrasopimusten uudelleenjärjestely	8,9	

Tampereen toimisto- ja painokiinteistön vuokrasopimusten uudelleenjäestelyssä syntyneestä voitosta yhteensä 6,5 milj. euroa muodostuu vanhasta vuonna 2001 tulouttamatta jätetystä myyntivoitosta sekä loppuosa 2,4 milj. euroa leasingrakennuksen tasearvon ja leasingvelan erotuksesta.

5. Materiaalit ja palvelut

M€	2007	2006
Ostot tilikauden aikana	21,5	21,0
Varastojen muutos	0,2	-0,2
Aineet, tarvikkeet ja tavarat	21,8	20,8
Ulkopuoliset palvelut	77,3	71,1
Yhteensä	99,1	92,0

6. Tutkimus- ja kehittämismenot

Konsernilla oli tutkimus- ja kehittämismenoja vuonna 2007 yhteensä 3,7 milj. euroa (1,7 milj. euroa). Tuloslaskelmaan tutkimus- ja kehittämismenoja kirjattiin yhteensä 0,8 milj. euroa (0,5 milj. euroa) ja taseeseen aktivoitiin vuoden 2007 aikana yhteensä 2,8 milj. euroa kehittämismenoja (1,2 milj. euroa). Yhteensä taseessa 31.12.2007 on aktivoituja kehittämismenoja 3,9 milj. euroa.

7. Työsuhde-etuuksista aiheutuvat kulut

M€	2007	2006
Palkat ja palkkiot	90,9	85,9
Eläkekulut – maksupohjaiset järjestelyt	14,5	13,9
Eläkekulut – etuusperusteiset järjestelyt	0,2	0,2
Myönnetty osakkeina toteutettavat ja maksettavat optiot	0,6	0,3
Muut henkilösivukulut	5,6	5,4
Yhteensä	111,7	105,7

Konsernin henkilökunta keskimäärin kokoaikaiseksi muutettuna (ilman lehdenjakajia)

Sanomalehdet	1 218	1 220
Kauppalehti-ryhmä	527	496
Markkinapaikat	158	111
Muut	68	74
Yhteensä	1 971	1 901

Konsernin omia lehdenjakajia oli tämän lisäksi yhteensä (henkilömäärä) **962** 857

Johdon palkat ja palkkiot

Emoyhtiön toimitusjohtaja (Kai Telanne)		
Palkat ja muut lyhytaikaiset työsuhde-etuudet	0,4	0,4
Irtisanomisen yhteydessä suoritettavat etuudet		
Työsuhteen päättymisen jälkeiset etuudet	0,0	0,0
Myönnetty osakkeina toteutettavat ja maksettavat optiot	0,1	0,0
Yhteensä	0,5	0,5

Taulukossa esitetyt luvut on ilmoitettu suoriteperusteisesti. Konsernin toimitusjohtajan vuonna 2007 saamat maksuperusteiset palkat ja palkkiot olivat yhteensä 372 073 euroa (446 014 euroa).

Muut konsernin johtoryhmän jäsenet

Palkat ja muut lyhytaikaiset työsuhde-etuudet	1,1	1,6
Irtisanomisen yhteydessä suoritettavat etuudet		
Työsuhteen päättymisen jälkeiset etuudet	0,2	0,1
Myönnetty osakkeina toteutettavat ja maksettavat optiot	0,2	0,1
Yhteensä	1,5	1,8

Taulukossa esitetyt luvut on ilmoitettu suoriteperusteisesti. Konsernin muut johtoryhmän jäsenten vuonna 2007 saamat maksuperusteiset palkat ja palkkiot olivat yhteensä 1 103 841 euroa (1 721 629 euroa).

Konsernin muut toimitusjohtajat (jotka eivät ole johtoryhmän jäseniä)

Palkat ja muut lyhytaikaiset työsuhde-etuudet	1,1	1,5
Irtisanomisen yhteydessä suoritettavat etuudet		
Työsuhteen päättymisen jälkeiset etuudet		0,0
Myönnetty osakkeina toteutettavat ja maksettavat optiot	0,3	0,1
Yhteensä	1,4	1,6

Taulukossa esitetyt luvut on ilmoitettu suoriteperusteisesti. Konsernin muiden toimitusjohtajien vuonna 2007 saamat maksuperusteiset palkat ja palkkiot olivat yhteensä 1 169 542 euroa (1 556 044 euroa).

1 000 €		2007	2006
Hallituksen jäsenet, palkkiot			
Kari Stadigh	hallituksen puheenjohtaja	43	47
Matti Kavetvuo	hallituksen varapuheenjohtaja	33	37
Lauri Helve	hallituksen jäsen	26	28
Matti Häkkinen	hallituksen jäsen	28	29
Kai Seikku	hallituksen jäsen	26	26
Harri Suutari	hallituksen jäsen	30	31
Ahti Vilppula	hallituksen jäsen	23	
Yhteensä		208	196

Taulukossa esitetyt hallituksen palkkiot on ilmoitettu suoriteperusteisesti.

M€		2007	2006
Yhteensä johdon palkat ja palkkiot		3,6	4,1

Emoyhtiön toimitusjohtajan sopimuksen mukainen eläkeikä on 60 vuotta, eläke on 60 % palkasta. Irtisanomisajan palkka on 6 kuukaudelta, lisäksi 12 kuukauden peruspalkka, jos työnantaja irtisanoo ilman että toimitusjohtaja on syylistynyt sopimusrikkomukseen. Itse irtisanoutuessa ei ole 12 kuukauden lisäpalkkiota.

Yhtiön hallitus ja emoyhtiön toimitusjohtaja ja konsernin johtoryhmä omistivat 31.12.2007 yhteensä 1 456 318 kpl yhtiön osakkeita. Omistusten yhteenlaskettu määrä vastaa 2,0 % kaikista osakkeista ja niiden tuottamasta äänimäärästä. Yhtiön hallituksella, emoyhtiön toimitusjohtajalla ja konsernin johtoryhmällä oli hallussaan 31.12.2007 yhteensä 260 000 kpl vuonna 2006 myönnettyjä yhtiön A-optio-ohjelman mukaisia optioita sekä 300 000 kpl vuonna 2006 myönnettyjä B-optio-ohjelman mukaisia optioita. Optio-oikeudet oikeuttavat merkitsemään optioehtoisten toteutuessa yhteensä 550 000 kpl yhtiön uutta osaketta. Optio-oikeudet mukaan lukien yhtiön hallituksella, emoyhtiön toimitusjohtajalla ja konsernin johtoryhmällä olevat osakeomistukset ja optio-oikeudet vastaavat 2,7 % kaikista osakkeista ja niiden tuottamasta äänimäärästä.

Osakeomistus sekä hallussa olevien optioiden jakaantuminen henkilöltäin *)

		Osakkeet kpl	Optiot A-sarja, kpl	Optiot B-sarja, kpl
Kari Stadigh	hallituksen puheenjohtaja	12 655		
Matti Kavetvuo	hallituksen varapuheenjohtaja	10 396		
Lauri Helve	hallituksen jäsen	41 836		
Matti Häkkinen	hallituksen jäsen	1 262 016		
Kari Seikku	hallituksen jäsen	1 596		
Harri Suutari	hallituksen jäsen	82 784		
Ahti Vilppula	hallituksen jäsen	5 868		
Kai Telanne	toimitusjohtaja	4 339	80 000	80 000
Matti Apunen	johtoryhmä	4 339	25 000	25 000
Rauno Heinonen	johtoryhmä			10 000
Teemu Kangas-Kärki	johtoryhmä	1 000	40 000	40 000
Kari Kivelä	johtoryhmä	0	40 000	40 000
Juha-Petri Loimovuori	johtoryhmä	150	10 000	40 000
Raimo Mäkilä	johtoryhmä	25 000	40 000	40 000
Minna Nissinen	johtoryhmä	4 339	25 000	25 000
Yhteensä		1 456 318	260 000	300 000

*) Luku sisältää myös määräysvalta-yhteisöjen ja perheenjäsenten omistukset. Tämän lisäksi Ahti Vilppulan määräysvalta-yhteisöillä Procomex SA:lla ja Helsingin Mekaanikontalo Oy:llä oli vuoden lopussa hallussaan 8 250 100 termiinisopimusta.

Yhtiöjärjestyksen mukaan Alma Media Oyj:n hallituksen valitsee yhtiökokous. Hallitukseen voi kuulua 3–9 jäsentä. Hallitus valitsee keskuudestaan puheenjohtajan ja varapuheenjohtajan. Hallituksen jäsenen toimikausi on yksi vuosi. Hallituksen toimikausi päättyy vaalia seuraavan varsinaisen yhtiökokouksen päättyessä. Yhtiön toimitusjohtaja ei saa olla hallituksen puheenjohtajana.

Yhtiöllä on hallituksen nimeämä toimitusjohtaja, jonka tulee hallituksen ohjeiden ja määräysten mukaan hoitaa yhtiön juoksevaa hallintoa.

8. Liiketoiminnan muut kulut

Seuraavassa on eritelty liiketoiminnan muita kuluja pääryhmittäin:

M€	2007	2006
Tietotekniikka ja tietoliikennekulut	11,9	10,2
Toimitilakulut	9,9	9,3
Muut kulut	35,0	30,8
Yhteensä	56,8	50,4

9. Rahoitustuotot ja -kulut

M€	2007	2006
Rahoitustuotot		
Korkotuotot	1,1	1,9
Osinkotuotot	0,2	0,2
Yhteensä	1,2	2,1
Rahoituskulut		
Korkokulut		
Korkokulut muista korollisista veloista	0,0	-1,4
Korkokulut rahoitusleasingsopimuksista	-1,0	-1,1
Valuuttakurssivoitot ja -tappiot	-0,1	0,0
Yhteensä	-1,1	-2,6
Rahoitustuotot ja -kulut yhteensä	0,1	-0,5
Rahoitustuotot rahoitusinstrumenttiluokittain		
Korkotuotot eräpäivään asti pidettävistä sijoituksista	1,1	1,9
Osinkotuotot myytävissä olevista rahoitusvaroista	0,2	0,2
Rahoitustuotot yhteensä	1,2	2,1
Rahoituskulut rahoitusinstrumenttiluokittain		
Korkokulut jaksotettuun hankintameno-		
arvostettavista korollisista veloista	0,0	-1,4
Korkokulut jaksotettuun hankintameno-		
arvostettavista rahoitusleasingsopimuksista	-1,0	-1,1
Valuuttakurssitappiot rahavaroista (lainat ja muut saamiset)	-0,1	0,0
Yhteensä	-1,1	-2,6

10. Tuloverot

M€	2007	2006
Tilikauden verotettavaan tuloon perustuva vero	13,7	12,2
Edellisten tilikausien verot ja muut verot	0,1	0,1
Laskennalliset verot	3,1	0,3
Yhteensä	16,8	12,5

Tuloslaskelman verokulun ja konsernin kotimaan verokannalla laskettujen verojen välinen täsmäytyslaskelma

Emoyhtiön kotimaan yhteisöverokanta vuosina 2007 ja 2006 oli 26 %.

M€	2007	2006
Tulos ennen veroja	68,0	49,9
– Osuus osakkuusyritysten tuloksesta	–3,5	–1,2
	64,5	48,6
Verot laskettuna emoyhtiön verokannalla	16,8	12,6
Ulkomaisten tytäryritysten eriävien verokantojen vaikutus	0,1	–0,1
Verovapaat tulot	–0,1	0,0
Vähennyskelvottomat kulut	0,2	0,2
Edellisten tilikausien erät	0,1	0,1
Aiemmin kirjaamattomien laskennallisten verosaamisten käyttö	–0,1	–0,5
Aiemmin kirjaamattomien laskennallisten verojen kirjaus taseeseen *)	0,0	0,2
Muut erät	–0,1	0,0
Verot tuloslaskelmassa	16,8	12,5

*) Perustuu laskennallisten verosaamisten hyödynnettävyyden uudelleenarviointiin.

11. Lopetetut toiminnot

Konserni myi Broadcasting liiketoimintasegmentin keväällä 2005. Vuosina 2006 ja 2007 ei ole raportoitavia lopetettuja toimintoja konsernissa.

12. Myytävänä olevat pitkäaikaiset omaisuuserät

Tilikaudella 2007 on myytävänä olevana pitkäaikaisena omaisuuseränä käsitelty konsernin pitkäaikainen saaminen osakkuusyhtiö Acta Print Kivenlahti Oy:ltä. Alma Median tavoitteena on luopua kokonaan omistussuudesta yhtiössä. Toteutuessaan luopumisella ei odoteta olevan merkittävää vaikutusta Alma Median taloudelliseen asemaan.

Tilikaudella 2006 on myytävänä olevana pitkäaikaisena omaisuuseränä käsitelty konsernin vuoden 2007 alussa myymä kiinteistö, joka on ollut Lapin Kansan käytössä Rovaniemellä.

13. Osakekohtainen tulos

Laimentamaton osakekohtainen tulos saadaan jakamalla emoyhtiön omistajille kuuluva tilikauden tulos osakkeiden määrän painotetulla keskiarvolla tilikauden aikana. Laimennettu osakekohtainen tulos lasketaan jakamalla emoyhtiön omistajille kuuluva tulos osakkeiden laimennetun määrän painotetulla keskiarvolla tilikauden aikana.

M€	2007	2006
Emoyhtiön omistajille kuuluva tilikauden voitto, jatkuvat toiminnot	50,5	37,0
Emoyhtiön omistajille kuuluva tilikauden voitto, lopetetut toiminnot	0,0	0,0
Osakkeet (1 000 kpl)		
Ulkona olevien osakkeiden painotettu keskiarvo	74 613	74 613
Liikkeeseen laskettujen osakeoptioiden vaikutus osakemäärinä	161	0
Laimennettu ulkona olevien osakkeiden painotettu keskiarvo	74 773	74 613
Laimentamaton osakekohtainen tulos, jatkuvat toiminnot	0,68	0,50
Laimennusvaikutuksella oikaistu osakekohtainen tulos, jatkuvat toiminnot	0,68	0,50
Laimentamaton osakekohtainen tulos, lopetetut toiminnot	0,00	0,00
Laimennusvaikutuksella oikaistu osakekohtainen tulos, lopetetut toiminnot	0,00	0,00

14. Aineettomat hyödykkeet ja liikearvo

M€	Aineettomat oikeudet	Muut aineettomat hyödykkeet	Ennakkoma- maksut	Liikearvo	Yhteensä
Tilikausi 2006					
Hankintameno 1.1.	14,5	3,4	0,2	19,0	37,2
Uudet yhtiöt	0,1				0,1
Lisäykset	3,8	0,7	0,3	11,2	16,0
Vähennykset	-1,2	-0,2	-0,1		-1,4
Kurssierot				0,1	0,1
Siirrot erien välillä	0,1				0,1
Hankintameno 31.12.	17,3	4,0	0,5	30,4	52,1
Kertyneet poistot ja arvonalennukset 1.1.	9,6	1,1		0,2	10,9
Uudet yhtiöt	0,0	0,0			0,0
Vähennysten ja siirtojen kertyneet poistot	-0,9	-0,2			-1,1
Tilikauden poisto	2,0	0,4			2,4
Arvonalennukset					0,0
Kertyneet poistot ja arvonalennukset 31.12.	10,8	1,3	0,0	0,2	12,2
Kirjanpitoarvo 1.1.	4,9	2,3	0,2	18,9	26,3
Kirjanpitoarvo 31.12.	6,5	2,7	0,5	30,2	39,9
Tilikausi 2007					
Hankintameno 1.1.	17,3	4,0	0,5	30,4	52,1
Lisäykset	2,3	0,1	1,2	0,0	3,6
Vähennykset	-1,4	-1,0	-0,1	-0,4	-2,9
Kurssierot				-0,1	-0,1
Siirrot erien välillä	0,1	0,5	-0,6		0,0
Hankintameno 31.12.	18,3	3,6	1,0	29,9	52,8
Kertyneet poistot ja arvonalennukset 1.1.	10,8	1,3	0,0	0,2	12,2
Vähennysten ja siirtojen kertyneet poistot	-1,3	-1,0			-2,3
Tilikauden poisto	1,7	1,1			2,8
Arvonalennukset					0,0
Kertyneet poistot ja arvonalennukset 31.12.	11,2	1,4	0,0	0,2	12,7
Kirjanpitoarvo 1.1.	6,5	2,7	0,5	30,2	39,9
Kirjanpitoarvo 31.12.	7,0	2,2	1,0	29,7	40,0

Aineettomiin hyödykkeisiin sisältyy rahoitusleasingsopimuksella hankittuja hyödykkeitä seuraavasti:

M€	Aineettomat oikeudet	Ennakko-maksut	Yhteensä
Tilikausi 2006			
Hankintameno 1.1.	1,6		1,6
Lisäykset	0,0		0,0
Hankintameno 31.12.	1,6	0,0	1,6
Kertyneet poistot 1.1.	0,9		0,9
Tilikauden poisto	0,2		0,2
	1,1		1,1
Kirjanpitoarvo	0,5	0,0	0,5
Tilikausi 2007			
Hankintameno 1.1.	1,6		1,6
Lisäykset	0,0		0,0
Vähennykset	-0,8		-0,8
Hankintameno 31.12.	0,8	0,0	0,8
Kertyneet poistot 1.1.	1,1		1,1
Vähennysten kertyneet poistot	-0,8		-0,8
Tilikauden poisto	0,2		0,2
Kertyneet poistot 31.12.	0,4		0,4
Kirjanpitoarvo	0,4	0,0	0,4

Aineettomien oikeuksien kirjanpitoarvoon sisältyy yhteensä 1,3 milj. euroa sellaista aineetonta oikeutta, josta ei tehdä poistoja, vaan joiden kirjanpitoarvoja testataan vuosittain arvonalennustestauksilla. Näitä hyödykkeitä, joilla on rajaton taloudellinen vaikutus on konsernissa yrityshankintojen yhteydessä käypään arvoon arvostetut tuotemerkit. Rahavirtaa tuottaviin yksiköihin nämä kirjanpidossa poistamattomat aineettomat oikeudet on kohdistettu seuraavasti:

M€	31.12.2007	31.12.2006
Kauppalehti 121	0,4	0,4
Alma Media Lehdentekijät	0,1	0,1
Kauppalehti-ryhmä yhteensä	0,6	0,6
Asunnot ja toimitilat	0,8	0,8
Markkinapaikat yhteensä	0,8	0,8
Konserni yhteensä	1,3	1,3

Liikearvon kohdistus rahavirtaa tuottaviin yksiköihin

Seuraaville rahavirtaa tuottaville yksiköille on kohdistettu merkittävä osuus liikearvosta:

M€	31.12.2007	31.12.2006
Aamulehti	0,0	0,0
Kainuun Sanomat	2,3	2,3
Lapin Kansa	2,5	2,5
Pohjolan Sanomat	1,0	1,0
Satakunnan Kansa	4,1	4,1
Suomen Paikallissanomat	1,3	1,3
Sanomalehdet yhteensä	11,2	11,2
Baltic News Service	0,8	0,8
Kauppalehti	3,3	3,3
Kauppalehti 121	5,2	5,2
Alma Media Lehdentekijät	3,1	3,1
Kauppalehti-ryhmä yhteensä	12,4	12,4
Asunnot ja toimitilat	5,7	6,2
Autot ja raskas kalusto	0,3	0,3
Markkinapaikat yhteensä	6,0	6,5
Yksiköt, joille kohdistettu liikearvon määrä ei ole merkittävä	0,1	0,1
Liikearvo yhteensä	29,7	30,2

Tilikausilla 2007 ja 2006 ei ole kirjattu liikearvon arvonalentumistappiota. Vuoden 2007 liikearvo on pudonnut vuodesta 2006 pääasiassa siitä johtuen, että vuonna 2006 tehtiin yrityskauppoihin on tehty vuoden 2007 aikana lisäkauppahinnan tarkistuksia.

Liikearvon ja niiden aineettomien oikeuksien, joilla on rajoittamaton taloudellinen vaikutusaika, arvonalentumistestauksessa kerrytettävissä olevana rahavirtana on käytetty käyttöarvoa. Testauksessa määritellyt ennakoitujen rahavirrat perustuvat hallituksen ja liiketoimintayksiköiden johdon vahvistamiin konsernin strategiaennusteisiin kolmelle seuraavalle vuodelle. Tätä ajankohtaa seuraavat vuodet on arvioitu extrapoloimalla suhdannetilanne huomioiden. Keskeisimpiä oletettavia ja muuttuvia rahavirtoja määriteltäessä ovat yleisten kansantaloudellisten tekijöiden lisäksi mediaymyynnin kasvolettamat eri markkina-alueilla sekä sanomalehtien levikkimyyntien kehityksen arviointi. Uudempiin liiketoiminta-alueisiin kohdistuvat liikearvot sekä liikearvot, jotka ovat muodostuneet viimeaikaisten yrityshankintojen myötä ovat herkempiä arvonalennustestauksen näkökulmasta ja siten alttiimpia mahdollisille arvonalennuksille edellä mainittujen keskeisimpien olettamatekijöiden muuttuessa. Herkkyysanalyysien perusteella testatut liikearvot tai aineettomat oikeudet eivät ole olleet kriittisiä. Diskonttokorkona on laskelmissa käytetty 8,5 % (korkokanta ennen veroja). Korkokannan määrittely perustuu omalle ja vieraalle pääomalle vaadittavan tuoton painotettuun keskiarvoon.

15. Aineelliset käyttöomaisuushyödykkeet

M€	Maa- ja vesi- alueet	Raken- nukset ja rakennelmat	Koneet ja kalusto	Muut aineelliset hyödykkeet	Ennako- maksut ja kesken- eräiset hankinnat	Yhteensä
Tilikausi 2006						
Hankintameno 1.1.	3,2	51,6	71,8	4,0	1,0	131,6
Uudet yhtiöt			0,3	0,0		0,3
Lisäykset		0,1	3,3	0,9	0,3	4,6
Vähennykset	-0,7	-6,3	-8,8	-0,3	-0,1	-16,3
Siirrot erien välillä	0,0	-1,2	1,0	0,0	-1,0	-1,2
Hankintameno 31.12.	2,4	44,1	67,6	4,7	0,2	119,0
Kertyneet poistot ja arvonalennukset 1.1.		22,4	46,8	1,8		71,0
Uudet yhtiöt		0,0	0,1	0,1		0,2
Vähennysten ja siirtojen kertyneet poistot		-3,0	-8,5			-11,5
Tilikauden poisto		1,7	5,3	0,4		7,5
Arvonalennukset			0,1			0,1
Kertyneet poistot ja arvonalennukset 31.12.	0,0	21,2	43,8	2,3	0,0	67,3
Kirjanpitoarvo 1.1.	3,2	29,2	25,0	2,2	1,0	60,6
Kirjanpitoarvo 31.12.	2,4	22,9	23,7	2,4	0,2	51,7
Koneiden ja laitteiden kirjanpitoarvo			23,0			
Tilikausi 2007						
Hankintameno 1.1.	2,4	44,1	67,6	4,7	0,2	119,0
Lisäykset		0,2	4,6	0,2	0,5	5,5
Vähennykset	-0,5	-18,9	-9,0	-0,1		-28,5
Kurssierot		0,0				0,0
Siirrot erien välillä		0,2	0,0	0,0	-0,2	0,0
Hankintameno 31.12.	1,9	25,6	63,2	4,8	0,5	96,0
Kertyneet poistot ja arvonalennukset 1.1.	0,0	21,2	43,8	2,3	0,0	67,3
Vähennysten ja siirtojen kertyneet poistot		-7,9	-8,8	0,0		-16,7
Tilikauden poisto		1,2	5,3	0,4		6,9
Arvonalennukset						0,0
Kertyneet poistot ja arvonalennukset 31.12.	0,0	14,5	40,3	2,7	0,0	57,6
Kirjanpitoarvo 1.1.	2,4	22,9	23,7	2,4	0,2	51,7
Kirjanpitoarvo 31.12.	1,9	11,1	22,8	2,1	0,5	38,4
Koneiden ja laitteiden kirjanpitoarvo			15,4			

Aineellisiin käyttöomaisuushyödykkeisiin sisältyy rahoitusleasingisopimuksella vuokrattuja hyödykkeitä seuraavasti:

M€	Rakennukset ja rakennelmat	Koneet ja kalusto	Yhteensä
Tilikausi 2006			
Hankintameno 1.1.	17,4	8,9	26,3
Lisäykset	0,0	1,4	1,4
Hankintameno 31.12.	17,4	10,3	27,6
Kertyneet poistot 1.1.	4,3	2,7	7,0
Tilikauden poisto	1,0	1,6	2,6
Kertyneet poistot 31.12.	5,3	4,3	9,6
Kirjanpitoarvo	12,1	6,0	18,0
Tilikausi 2007			
Hankintameno 1.1.	17,4	10,3	27,6
Lisäykset		2,6	2,6
Vähennykset	-17,4	-2,2	-19,6
Hankintameno 31.12.	0,0	10,7	10,7
Kertyneet poistot 1.1.	5,3	4,3	9,6
Vähennysten kertyneet poistot	-6,0	-2,2	-8,2
Tilikauden poisto	0,7	2,0	2,7
Kertyneet poistot 31.12.	0,0	4,1	4,1
Kirjanpitoarvo	0,0	6,6	6,6
16. Sijoituskiinteistöt			
M€	31.12.2007	31.12.2006	
Hankintameno 1.1.	0,0	6,2	
Lisäykset	0,0	0,0	
Vähennykset	0,0	-6,2	
Hankintameno 31.12.	0,0	0,0	
Kertyneet poistot ja arvonalennukset 1.1.	0,0	3,7	
Vähennysten ja siirtojen kertyneet poistot	0,0	-3,8	
Tilikauden poisto	0,0	0,1	
Kertyneet poistot 31.12.	0,0	0,0	
Kirjanpitoarvo 1.1.	0,0	2,6	
Kirjanpitoarvo 31.12.	0,0	0,0	
M€	2007	2006	
Sijoituskiinteistöjen vuokratuotot	0,0	0,4	
Sijoituskiinteistöjen hoitokulut	0,0	0,1	
Sijoituskiinteistöjen käyvät arvot	0,0	0,0	

17. Tytäryritykset

Yhtiö	Kotipaikka	Omistusosuus, %	Osuus äänivallasta %
Aamujakelu Oy	Tampere	100,00	100,00
Agentura BNS SIA	Riika	100,00	100,00
Alma Media Interactive Oy	Helsinki	100,00	100,00
Alma Media Interactive Russia Oy	Helsinki	77,00	77,00
Alma Media Lehdentekijät Oy	Helsinki	100,00	100,00
Alma Media Palvelut Oy	Helsinki	100,00	100,00
Arctic Press Oy	Rovaniemi	100,00	100,00
@Apartament SP.z.o.o	Varsova	70,00	70,00
AS Autoinfo.ee	Tallinna	90,00	90,00
AS Kinnisvaraportaali	Tallinna	100,00	100,00
Balti Uudistetalituse AS	Tallinna	100,00	100,00
BNS Eesti OÜ	Tallinna	100,00	100,00
BNS Latvija SIA	Riika	99,97	99,97
BNS UAB	Vilna	99,93	99,93
Bovision AB	Tukholma	100,00	100,00
City24 Adriatic d.o.o	Zagreb	80,00	80,00
City24 EOOD	Sofia	100,00	100,00
ETA Uudistetalituse OÜ	Tallinna	100,00	100,00
Etuovi Oy	Helsinki	100,00	100,00
Kainuun Sanomat Oy	Kajaani	100,00	100,00
Karenstock Oy	Helsinki	100,00	100,00
Kauppalehti Oy	Helsinki	100,00	100,00
Kauppalehti 121 Oy	Espoo	100,00	100,00
Kiinteistöalan Tietopalvelut R.E.I Oy	Espoo	100,00	100,00
Kustannus Oy Aamulehti	Tampere	100,00	100,00
Kustannus Oy Otsikko	Tampere	100,00	100,00
Kustannusosakeyhtiö Iltalehti	Helsinki	100,00	100,00
Lapin Kansa Oy	Rovaniemi	100,00	100,00
Mediaskopas	Tallinna	100,00	100,00
Monster Oy	Helsinki	75,00	75,00
Objektvision AB	Tukholma	100,00	100,00
Osakeyhtiö Harjavallan Kustannus	Harjavalta	100,00	100,00
Pohjolan Sanomat Oy	Kemi	100,00	100,00
Porin Sanomat Oy	Pori	100,00	100,00
Satakunnan Kirjateollisuus Oy	Pori	100,00	100,00
SIA Autoinfo	Riika	90,00	90,00
SIA City24	Riika	95,08	95,08
Suomen Business Viestintä SBV Oy	Helsinki	100,00	100,00
Suomen Paikallissanomat Oy	Tampere	100,00	100,00
TOB Citi 24	Kiova	70,00	70,00
UAB City24	Vilna	99,88	99,88
UAB Motors24	Vilna	100,00	100,00

18. Osuudet osakkuus- ja yhteisyrityksissä**Osuudet osakkuusyrityksissä**

M€	31.12.2007	31.12.2006
Tilikauden alussa	32,1	40,4
Lisäykset	1,5	0,0
Vähennykset	0,0	0,0
Osuus tuloksesta	3,4	1,2
Osuus osakkuusyrityksen omaan pääomaan suoraan kirjatusta eristä	0,2	-0,1
Saadut osingot	-3,1	-6,1
Siirrot erien välillä	0,0	-3,3
Tilikauden lopussa	34,1	32,1

Lisätietoja osakkuusyrityksistä

Konserni on kirjannut osakkuusyritys Acta Print Kivenlahti Oy:n osalta arvonalennusta vuonna 2006 yhteensä 0,4 milj. euroa, joka on kokonaisuudessaan kohdistettu saamiin osakkuusyrityksiltä.

Osakkuusyritysten kirjanpitoarvoon 31.12.2007 sisältyvä Talentum Oyj on pörssinoteerattu yritys. Talentum Oyj -osakkeiden kirjanpitoarvo konsernitilinpäätöksessä 31.12.2007 on 29 milj. euroa, pörssi-arvo 36,3 milj. euroa.

Vuoden 2006 aikana konserni hankki loppuosan, 51 %, Kauppalehti 121 Oy:stä, joka muuttui samalla kokonaan omistetuksi tytäryritykseksi. Vuonna 2007 konserni hankki 40 %:n osakkuusyritysosuuden Tampereen Ykkösjakelut Oy:sta. Osakkuusyrityksistä johtuvan liikearvon määrä taseessa 31.12.2007 oli 21,1 milj. euroa (19,7 milj. euroa).

M€	31.12.2007	31.12.2006
Osakkeiden kirjanpitoarvo yhteensä	34,1	32,1
Saamiset osakkuusyrityksiltä	4,7	4,6
Velat osakkuusyrityksille	0,1	0,1
Osakkuusyritysten taloudellisen informaation yhteenveto (100 %)		
Osakkuusyritysten yhteenlasketut varat	127,7	136,0
Osakkuusyritysten yhteenlasketut velat	94,9	79,5
Osakkuusyritysten yhteenlaskettu liikevaihto	203,4	209,5
Osakkuusyritysten yhteenlaskettu voitto/tappio	9,2	4,2

Osakkuusyritykset

	Omistusosuus, %	Osuus äänivallasta, %
Acta Print Kivenlahti Oy	36,00	36,00
Ahaa Sivunvalmistus Oy	20,00	20,00
Holding Oy Visio	24,74	24,74
Oy Suomen Tietotoimisto – Finska Notisbyrån Ab	28,20	28,20
Talentum Oyj	29,85	29,85
Tampereen Tietoverkko Oy	35,14	35,14
Tampereen Ykkösjakelu Oy	40,00	40,00
Jämsänjokilaakson Paikallisviestintä Oy	49,00	49,00
Kytöpirtti Oy	43,20	43,20
Nokian Utistalo Oy	36,90	36,90

Osakkuusyritysosuus sekä pitkäaikainen lainasaaminen Acta Print Kivenlahti Oy:ltä on käsitelty tilinpäätöksessä 2007 myytävänä olevana pitkäaikaisena omaisuuseränä. Asiaa on kuvattu tarkemmin liitetiedossa 12.

Yhteisyritykset

Konserni perusti vuonna 2007 yhdessä Bil Markedet ApS -yhtiön kanssa Tanskaan yhteisyrityksen Mascus A/S. Konserni omistaa yhteisyrityksestä 50 %. Yhteisyritys raportoidaan Markkinapaikkojen liiketoimintasegmentissä. Konsernissa on yhteisessä määräysvallassa olevina omaisuusereinä käsitelty lisäksi keskinäiset kiinteistöosakeyhtiöt sekä asunto-osakeyhtiöt. Yhteisyritykset on yhdistelty konsernitilinpäätökseen IAS 31:n mukaisesti suhteellisenä yhdistelyinä.

Konsernin osuus yhteistyöyritysten taseesta ja tuloksesta:

M€	31.12.2007	31.12.2006
Pitkäaikaiset varat	3,7	4,3
Lyhytaikaiset varat	0,1	
Pitkäaikaiset velat	0,1	
Lyhytaikaiset velat		

M€	2007	2006
Liikevaihto	0,0	
Liikevoitto	0,0	
Tilikauden voitto	0,0	

Henkilöstön keskimääräinen lukumäärä yhteisyrityksissä, kpl **1**

19. Muut pitkäaikaiset sijoitukset

M€	31.12.2007	31.12.2006
Noteeraamattomat osakesijoitukset	4,0	3,9

Muut pitkäaikaiset sijoitukset on tilinpäätöksessä arvostettu hankintamenuon.

20. Muut saamiset – pitkäaikaiset varat

M€	Tase- arvot 31.12.2007	Käyvät arvot 31.12.2007	Tase- arvot 31.12.2006	Käyvät- arvot 31.12.2006
Saamiset osakkuusyrityksiltä				
Lainasaamiset			4,6	4,6
Muut saamiset			4,6	4,6
Saamiset muilta				
Lainasaamiset			0,1	0,1
Muut pitkäaikaiset saamiset			0,1	0,1
			0,2	0,2
Yhteensä muut saamiset			4,8	4,8

21. Vaihto-omaisuus

M€	31.12.2007	31.12.2006
Aineet ja tarvikkeet	1,4	1,6
Valmiit tavarat	0,0	0,1
Muu vaihto-omaisuus	0,0	0,0
Yhteensä	1,4	1,8

Vaihto-omaisuuteen on vuoden 2007 aikana tehty yhteensä 0,1 milj. euron suuruinen arvonalennus kohdistuen kirjavaraostoihin (valmiit tavarat). Vuonna 2006 tehtiin vastaava arvonalennus suuruudeltaan 0,1 milj. euroa.

22. Myyntisaamiset ja muut saamiset

M€	31.12.2007	31.12.2006
Myyntisaamiset	25,8	26,0
Saamiset osakkuusyrityksiltä		
Myyntisaamiset	0,0	0,0
Lainasaamiset		
Siirtosaamiset		
Muut saamiset		0,0
Yhteensä	0,0	0,0
Saamiset muilta		
Lainasaamiset		0,1
Siirtosaamiset	2,6	2,5
Muut saamiset	1,5	0,2
	4,0	2,8
Saamiset yhteensä	29,9	28,8

23. Muut lyhytaikaiset sijoitukset

M€	31.12.2007	31.12.2006
Eräpäivään asti pidettävät sijoitukset	3,0	2,4
Yhteensä	3,0	2,4

24. Rahavarat

M€	31.12.2007	31.12.2006
Käteinen raha ja pankkitilit	8,2	6,4
Sijoitustodistukset (1–3 kk)	16,6	21,8
Yhteensä	24,8	28,2

25. Omaa pääomaa sekä pääoman hallintaa koskevat tiedot

Seuraavassa on kuvattu Alma Media Oyj:n osakkeen tietoja ja muutoksia vuoden 2007 aikana.

	Osakkeiden lukumäärä yhteensä, kpl	Osakepääoma M€	Ylikurssirahasto M€
1.1.2007	74 612 523	44,8	2,8
31.12.2007	74 612 523	44,8	2,8

Yhtiöllä on yksi osakesarja, eikä osakkeiden välillä ole siten äänivaltaeroja. Yhdellä osakkeella on yksi ääni. Osakkeella ei ole nimellisarvoa.

Osakkeen kuuluminen arvo-osuusjärjestelmään

Yhtiön osakkeet kuuluvat arvo-osuusjärjestelmään. Oikeus saada yhtiöstä jaettavia varoja sekä merkintäoikeus osakepääomaa korotettaessa on vain sillä, 1) joka on määrättyä täsmäytyspäivänä merkitty osakkeenomistajaksi osakasluetteloon; 2) jonka oikeus suorituksen saamiseen on täsmäytyspäivänä kirjattu osakasluetteloon merkityn osakkeenomistajan arvo-osuustilille ja merkitty osakasluetteloon; tai 3) jos osake on hallintarekisteröity, jonka arvo-osuustilille osake on täsmäytyspäivänä kirjattu ja jonka osakkeiden hoitaja on täsmäytyspäivänä arvo-osuusjärjestelmästä annetun lain 28 §:n nojalla merkitty osakasluetteloon osakkeiden hoitajaksi. Jos osakkeen omistus on täsmäytyspäivänä merkitty odotusluetteloon, kuuluu oikeus saada yhtiöstä jaettavia varoja merkintäoikeus osakepääomaa korotettaessa sille, joka osoittaa, että osake on täsmäytyspäivänä kuulunut hänelle.

Omat osakkeet

Konsernilla ei ole ollut vuosina 2007 ja 2006 hallussa omia osakkeita.

Muuntoerot

Muuntoerot-rahasto sisältää itsenäisten ulkomaisten yksiköiden tilinpäätösten muuntamisesta syntyneet muuntoerot.

Arvonmuutosrahasto

Arvonmuutosrahasto sisältää myytävissä olevien sijoitusten käypien arvojen muutokset. Yhtiöllä ei ole ollut myytävissä olevia sijoituksia tilikausilla 2006 ja 2007.

Voitonjakokelpoiset varat

Konsernin emoyhtiön voitonjakokelpoiset varat 31.12.2007 ovat yhteensä 76 998 277 euroa.

Pääoman hallinta

Konsernin pääoman hallinnan tavoitteena on optimaalisen pääomarakenteen avulla tukea liiketoimintaa varmistamalla normaalit toimintaedellytykset. Pääomarakenteeseen vaikutetaan mm. osingonjaon kautta. Konsernin pääomarakenteen kehitystä seurataan jatkuvasti velkaantumis- ja omavaraisuusasteilla. Seuraavassa on kuvattu näiden tunnuslukujen arvot vuosina 2006 ja 2007:

M€	31.12.2007	31.12.2006
Korolliset velat	6,8	21,7
Rahavarat	24,8	28,2
Nettovelat	-17,9	-6,5
Oma pääoma yhteensä	118,3	115,3
Velkaantumisaste (gearing), %	-15,2	-5,6
Omavaraisuusaste, %	69,8	61,3

Osinkopolitiikka

Yhtiöllä ei ole kiinteää osinkopolitiikkaa. Omavaraisuusaste ja yrityksen tarpeet luovat pohjan osingonjaolle, josta hallitus tekee ehdotuksen yhtiökokoukselle.

Lunastusvelvollisuus

Yhtiöjärjestyksen mukaan osakkeenomistajan, jonka osuus yhtiön kaikista osakkeista tai osakkeiden tuottamasta äänimäärästä saavuttaa tai ylittää 33 1/3 % tai 50 %, on velvollinen lunastamaan muiden osakkeenomistajien vaatimuksesta näiden omistamat arvopaperit.

26. Osakeperusteiset maksut

Yhtiökokouksessa 8.3.2006 päätettiin uudesta optio-ohjelmasta, jonka perusteella optio-oikeuksia annetaan enintään yhteensä 1 920 000 kpl ja niillä voi merkitä yhteensä enintään 1 920 000 kappaletta Alma Media Oyj:n kirjanpidolliselta vasta-arvosta 0,60 euroa olevaa osaketta. Optio-ohjelma on konsernin johdon kannustus- ja sitouttamisjärjestelmä. Optio-oikeuksista 640 000 merkittiin tunnuksella 2006A, 640 000 tunnuksella 2006B ja 640 000 tunnuksella 2006C.

Osakkeiden merkintäaika on

optio-oikeuksilla 2006A	1.4.2008–30.4.2010,
optio-oikeuksilla 2006B	1.4.2009–30.4.2011 ja
optio-oikeuksilla 2006C	1.4.2010–30.4.2012.

Hallitus on yhtiökokouksen valtuuttamana myöntänyt A-optio-ohjelmasta yhteensä 515 000 optio-oikeutta 2006A. Näitä optioita on annettu 18 henkilölle. Yhtiölle on palautunut 2006 A-optio-oikeuksia 75 000 kpl työ- tai toimisuhteiden päättämisten takia. Alma Median hallitus päätti 8.3.2007 mitätöidä yhtiön hallussa olevat 190 000 kpl 2006A optio-oikeuksia. A-ohjelman optioiden merkintähinta, 7,66 euroa, määräytyi ajanjakson 1.4.–31.5.2006 osakkeen kaupankäyntivolyyymilla painotettuun keskipurssiin. Optioiden 2006A merkintähinta laski elokuussa 2006 pääomanpalautuksen määrällä (0,53 euroa) sekä maalikuussa 2007 osingonjaon määrällä (0,65 euroa) 6,48 euroon. 2006A-optioiden luovutusrajoitus päättyy ja osakemerkintäaika alkaa 1.4.2008.

Alma Median hallitus päätti maaliskuussa 2007 antaa 2006B-ohjelman optio-oikeuksia konsernin johdolle, yhteensä 510 000 kpl. B-ohjelman optioiden merkintähinta, 9,85 euroa, määräytyi ajanjakson 1.4.–31.5.2007 osakkeen kaupankäyntivolyyymilla painotettuun keskipurssiin.

Loput A- ja B-optio-ohjelman sekä kaikki C-ohjelman optioista on annettu konsernin tytäryhtiölle Karenstock Oy:lle, joka voi Alma Media Oyj:n hallituksen päätöksellä jakaa ne myöhemmin hallituksen päättämällä tavalla.

Jos kaikki merkintäoikeudet käytetään, ohjelma laimentaa aikaisempien omistajien omistusta 2,3 %.

Optio-ohjelma kirjataan tilinpäätökseen IFRS 2 Osakeperusteiset maksut -standardin mukaisesti.

Myönnetty osake-optio-oikeudet arvostetaan käypään arvoon etuuksien myöntämishetkellä Black&Scholes -hinnoittelumalliin perustuvalla Forward Start Option Rubinstein (1990) -mallilla ja ne kirjataan kuluksi tuloslaskelmaan henkilöstökuluihin jaksotettuna oikeuden ansaintakaudelle. Vuonna 2007 tuloslaskelmaan kirjattu kulu oli 0,6 milj. euroa (0,3 milj. euroa). Odotettavissa oleva volatilitteetti on määritelty laskemalla yhtiön osakekurssin historiallinen volatilitteetti. Konsernin osalta historiallisen volatilitteetin määrittelyssä on huomioitu ns. aikaisemman Alma Media Oyj:n pörssiosakkeen aikainen volatilitteetti.

Erittely optio-oikeuksista

Optioita	Kpl	Mitätöity	Vapaana	Osakkeiden merkintäaika		Merkintähinnan määräytymishetki (osakkeen kaupankäyntivolyyymilla painotettu keskipurssi)		
				Alkaa	Päättyy			
2006A	640 000	190 000	10 000	1.4.2008	30.4.2010	1.4.2006	–	31.5.2006
2006B	640 000		130 000	1.4.2009	30.4.2011	1.4.2007	–	31.5.2007
2006C	640 000		640 000	1.4.2010	30.4.2012	1.4.2008	–	31.5.2008

Osakkeen merkintähintaa alennetaan merkintähinnan määräytymisjakson jälkeen ja ennen osakemerkintää päätettävillä osakekohtaisilla osingoilla tai pääomanpalautuksilla.

		A-optio-ohjelma	B-optio-ohjelma
Keskeiset optiojärjestelyn ehdot (A-optio-ohjelma):			
Myöntämispäivä		26.4.2006	8.3.2007
Myönnettyjen optioiden määrä	kpl	515 000	510 000
Merkintähinta	€	6,48	9,85
Osakkeen hinta myöntämishetkellä	€	7,66	9,85
Voimassaoloaika sopimuksen mukaan	pv	1 496	1 521
Odotettu volatilitteetti	%	30	23
Odotettu option voimassaoloaika myöntämispäivänä	pv	736	761
Riskitön korko	%	3,5	4,5
Toteutustapa		osakkeina	osakkeina
Odotetut henkilöstövähennykset	%	0	0
Odotettavissa oleva osinkotuotto	%	0	0
Myöntämispäivänä määritetty optio-oikeuden arvo	€/osake	1 526	1 731
		yht. 1,0 M€	yht. 1,1 M€
Arvonmääritysmalli		Black&Scholes (Forward Start Option, 1990 Rubinstein)	

Optio-oikeudet annetaan sillä edellytyksellä, että optionsaaja sitoutuu merkitsemään osakkeita vähintään 25 %:lla hänelle annettujen optio-oikeuksien bruttoarvosta niitä myytäessä sekä olemaan myymättä näin merkitsemiään osakkeita vähintään yhden vuoden aikana kunkin optio-oikeuden merkintäajan päättymisestä.

Mikäli optionsaajan työ- tai toimisuhte Alma Media -konserniin päättyy muusta syystä kuin optionsaajan kuoleman tai yhtiön määrittelemän eläkkeelle siirtymisen tai pysyvän työkyvyttömyyden johdosta tai muusta hallituksen määrittelemästä työntekijästä riippumattomasta syystä, on optionsaajan luovutettava yhtiölle vastikkeetta sellaiset optiotodistukset, joiden osalta osakkeiden merkintäaika ei ole työ- tai toimisuhteen päättymispäivänä alkanut. Yhtiölle on palautunut yhteensä 75 000 kpl A-optio-oikeutta työsuhteiden päättymisten takia.

Optio-oikeudet ovat vapaasti siirrettävissä, kun osakemerkinnän aika niiden osalta on alkanut. Ennen kuin osakemerkinnän aika optio-oikeuden osalta on alkanut, optio-oikeus on siirrettävissä vain hallituksen suostumuksella.

Optioiden kauden aikaiset muutokset

	A-optiosarja, kpl		B-optiosarja, kpl	
	2007	2006	2007	2006
Tilikauden alussa	450 000	0	0	0
Myönnettyt uudet optiot	0	515 000	510 000	0
Menetetyt optiot	-10 000	-65 000	0	0
Käytetyt optiot	0	0	0	0
Tilikauden lopussa	440 000	450 000	510 000	0

Yhtiön johdon osakeomistuksia ja optio-oikeuksia on kuvattu henkilöstökuluja koskevassa liitteessä 7.

27. Laskennalliset verosaamiset ja -velat**Laskennallisten verojen muutokset vuoden 2006 aikana**

M€	31.12.2005	Kirjattu tulos- laskelmaan	Kirjattu omaan pääomaan	Ostetut/ myytyt tytäryritykset	31.12.2006
Laskennalliset verosaamiset					
Varaukset	1,2	-0,6			0,6
Eläke-etuudet	0,1	0,0			0,1
Hyllypoistot	1,0	0,2			1,2
Myynti- ja takaisinvuokraus -sopimus	2,6	0,0			2,6
Muut erät	0,4	0,2			0,6
Yhteensä	5,2	-0,2	0,0	0,0	5,0
Verojen netotus	-0,5				-0,9
Laskennallinen verosaaminen taseessa	4,8				4,1
Laskennalliset verovelat					
Kertyneet poistoerot	0,9	-0,5			0,4
Aineellisten ja aineettomien hyödykkeiden arvostaminen käypään arvoon yritysten yhteenliittymissä	0,3	-0,1		0,7	0,9
Tytäryritysten kertyneet voittovarot	0,0	0,7			0,7
Muut erät	0,8	-0,1			0,7
Yhteensä	2,0	0,0	0,0	0,7	2,7
Verojen netotus	-0,5				-0,9
Laskennallinen verovelka taseessa	1,5				1,8
Laskennalliset veroerät netto	3,3	-0,3		-0,7	2,3

Laskennallisten verojen muutokset vuoden 2007 aikana

M€	31.12.2006	Kirjattu tulos- laskelmaan	Kirjattu omaan pääomaan	Ostetut/ myytyt tytäryritykset	31.12.2007
Laskennalliset verosaamiset					
Varaukset	0,6	-0,5			0,1
Eläke-etuudet	0,1	0,0			0,1
Hyllypoistot	1,2	0,1		0,0	1,3
Myynti- ja takaisinvuokraus -sopimus	2,6	-2,6			0,0
Muut erät	0,6	-0,1			0,5
Yhteensä	5,0	-3,0	0,0	0,0	2,0
Verojen netotus	-0,9				-1,0
Laskennallinen verosaaminen taseessa	4,1				1,0
Laskennalliset verovelat					
Kertyneet poistoerot	0,4	0,0			0,4
Aineellisten ja aineettomien hyödykkeiden arvostaminen käypään arvoon yritysten yhteenliittymissä	0,9	-0,3		0,1	0,6
Tytäryritysten kertyneet voittovarot	0,7	0,1			0,8
Muut erät	0,7	0,3			1,0
Yhteensä	2,7	0,1	0,0	0,1	2,8
Verojen netotus	-0,9				-1,0
Laskennallinen verovelka taseessa	1,8				1,8
Laskennalliset veroerät netto	2,3	-3,1		-0,1	-0,8

Konserniyritysten vahvistetuista tappioista ei ole laskettu laskennallista verosaamista, 0,5 milj. euroa. Hyödyntäminen edellyttää, että niiden yritysten, joihin tappioita kohdistuu, normaalitoiminta tuottaa veronalaista tuloa. Tappiot vanhenevat vuosina 2011–2015.

28. Eläkeveloitteet

Konsernissa on etuus pohjaisia eläkejärjestelyitä, joista pääosan muodostaa johdolle myönnetty lisäeläkevakuutus. Lisäksi konsernilla on etuus pohjaisia eläkeveloitteita aikaisemman Aamulehti Oy:n eläkesäätiön perusteella.

Taseen etuus pohjaisen eläkevelan määräytyminen

M€	31.12.2007	31.12.2006
Rahastoitujen veloitteiden nykyarvo kauden alussa	7,2	7,2
Tilikauden työsuoritukseen perustuvat menot	0,1	0,2
Korkomenot	0,3	0,3
Vakuutusmatemaattiset voitot ja tappiot	-1,5	
Etuus pohjaisten veloitteiden suoritukset	-0,5	-0,5
Oikaisut	0,5	
Rahastoitujen veloitteiden nykyarvo kauden lopussa	6,1	7,2
Varojen käypä arvo kauden alussa	6,8	6,8
Järjestelyyn kuuluvien varojen odotettu tuotto	0,3	0,3
Vakuutusmatemaattiset voitot ja tappiot	-1,8	
Maksetut kannatusmaksut	0,1	0,2
Etuus pohjaisten veloitteiden suoritukset	-0,5	-0,5
Oikaisut	0,3	0,0
Varojen käypä arvo kauden lopussa	5,2	6,8
Ali-/ylikate	0,9	0,4
Kirjaamattomat vakuutusmatemaattiset voitot ja tappiot	-0,5	0,0
Kirjaamattomat takautuvaan työsuoritukseen perustuvat menot	0,0	0,0
Etuus pohjainen eläkevelka taseessa	0,5	0,4

Aikasarja veloitteiden nykyarvosta ja varojen käyvistä arvoista

M€	31.12.2007	31.12.2006	31.12.2005	31.12.2004
Rahastoitujen veloitteiden nykyarvo	6,1	7,2	7,2	9,0
Varojen käypä arvo	-5,1	-6,8	-6,8	8,3
Ali-/ylikate	0,9	0,4	0,4	0,7

Aikasarja esitetään poikkeuksellisesti neljältä vuodelta, koska yhtiö siirtyi IFRS-laskentaan 1.1.2004 alkaen Järjestelyssä olevat varat on sijoitettu pääasiassa korko- tai osake pohjaisiin sijoituksiin, ja niiden yhteenlasketun odotetun tuoton vuodessa on arvioitu olevan 4,7 %. Järjestelyyn kuuluvien varojen tarkempaa jakaamaa omaisuusryhmittäin ei ole saatavissa.

Tuloslaskelman etuus pohjaisen eläkekulun määräytyminen

M€	1.1.-31.12.2007	1.1.-31.12.2006
Tilikauden työsuoritukseen perustuvat menot	0,1	0,2
Korkomenot	0,3	0,3
Järjestelyyn kuuluvien varojen odotettu tuotto	-0,3	-0,3
Vakuutusmatemaattiset voitot ja tappiot sekä oikaisut	0,1	0,0
Tappiot/voitot järjestelyn supistamisesta	0,0	0,0
Yhteensä	0,2	0,2

Taseessa esitetyn velan muutokset

M€	31.12.2007	31.12.2006
Tilikauden alussa	0,4	0,4
Maksetut kannatusmaksut	-0,1	-0,2
Eläkekulut tuloslaskelmassa	0,2	0,2
Tytäryritysten myynnit	0,0	0,0
Etuus pohjainen eläkevelka taseessa	0,5	0,4

Järjestelyyn odotetaan sijoitettavan vuonna 2008 samansuurinen maksu kuin on suoritettu vuonna 2007.

Käytetyt vakuutusmatemaattiset olettamukset

%	1.1.–31.12.2007	1.1.–31.12.2006
Diskonttauskorko	4,7	4,5
Järjestelyyn kuuluvien varojen odotettu tuotto	4,7	4,5
Tuleva palkankorotusolettamus	3,5	3,5
Inflaatio-olettama	2,0	2,0

Taseen eläkevelka

M€	31.12.2007	31.12.2006
Etuuspohjainen eläkevelka taseessa	0,5	0,4
Muu eläkevelka taseessa	3,2	3,3
Taseen eläkevelka yhteensä	3,7	3,6

29. Varaukset

M€	Uudelleenjärjestelyvaraus	Tappiolliset sopimukset	Muut varaukset	Yhteensä
1.1.2007	1,9	0,2	0,3	2,3
Varausten lisäykset			0,1	0,1
Käytetyt varaukset	-1,6	-0,1	-0,3	-2,0
Käyttämättömien varausten peruutukset				
Diskonttauskoron muutosten vaikutus				
31.12.2007	0,3	0,0	0,1	0,4
Lyhytaikaiset	0,3	0,0	0,0	0,3
Pitkäaikaiset	0,0	0,0	0,1	0,1

Uudelleenjärjestelyvaraus: varaus johtuu eri yhtiöissä tehdyistä tai mahdollisista henkilöstövähennyksistä sekä Broadcasting-liiketoiminnan irrottamisesta syntyvistä kuluista. Varauksen odotetaan realisoituvan vuosien 2008 ja 2009 aikana.

Tappiolliset sopimukset: varaus sisältää pääasiassa tyhjästä toimitiloista jäljellä olevia vuokratavuita. Varaukset realisoituvat pääosin vuosien 2008 ja 2009 aikana.

Muissa varauksissa on esitetty aikaisemmin myytyyn kiinteistöön liittyvä ympäristövaraus.

30. Ehdolliset varat ja velat**Ehdolliset velat**

Konsernilla on ehdollista velkaa 7,8 milj. euroa. Veroasiamies on tehnyt oikaisuvaatimuksen vuoden 2003 tuloverotuksesta. Oikaisuvaatimuksessa katsotaan, että Alma Media Oyj:n Talentum-osakkuusyhtiöosakkeiden myynnistä pörssiin Kauppalehti Oy:lle muodostunut tappio ei olisi ollut vähennyskelpoinen. Vuoden 2006 lopulla (20.12.2006) yhtiö sai tietoonsa Konserniverokeskuksen oikaisulautakunnan tekemän päätöksen, jonka perusteella oikaisulautakunta hylkäsi veroasiamiehen vaatimuksen.

Veroasiamies on valittanut Konserniverokeskuksen oikaisulautakunnan päätöksestä Helsingin hallinto-oikeuteen. Yhtiö katsoo edelleen, että ei ole todennäköistä, että tapauksesta seuraa jälkiverotusseuraamuksia, koska liiketapah-tuma on toteutettu markkinaehtoisesti, liiketaloudellisiin syihin perustuen. Helsingin hallinto-oikeuden ratkaisun odotetaan saatavan alkuvuoden 2008 aikana.

31. Korolliset velat

M€	Tase-	Käyvät	Tase-	Käyvät
	arvot	arvot	arvot	arvot
	31.12.2007	31.12.2007	31.12.2006	31.12.2006
Pitkäaikaiset				
Rahoitusleasingvelat	4,6	4,6	19,1	19,1
	4,6	4,6	19,1	19,1
Lyhytaikaiset				
Muut lyhytaikaiset korolliset lainat			0,2	0,2
Rahoitusleasingvelat	2,2	2,2	2,4	2,4
	2,2	2,2	2,6	2,6

Taulukossa esitetyt käyvät arvot perustuvat diskontattuihin rahavirtoihin.

Pitkäaikaisten velkojen erääntyminen

M€	31.12.2007	31.12.2006
2008		2,1
2009	1,6	1,6
2010	0,9	1,3
2011	0,5	1,2
2012	0,4	1,1
Myöhemmin	1,2	11,8
Yhteensä	4,6	19,1

Korollisten pitkäaikaisten velkojen jakautuminen valuutoittain

M€	31.12.2007	31.12.2006
EUR	4,6	19,1

Korollisten pitkäaikaisten velkojen efektiivisten korkokantojen painotetut keskiarvot 31.12.2007 ja 31.12.2006

%	1.1.-31.12.2007	1.1.-31.12.2006
Rahoitusleasingvelat	5,9	5,5

Korollisten lyhytaikaisten velkojen jakautuminen valuutoittain

M€	31.12.2007	31.12.2006
EUR	2,2	2,6

Korollisten lyhytaikaisten velkojen efektiivisten korkokantojen painotetut keskiarvot 31.12.2007 ja 31.12.2006

%	1.1.-31.12.2007	1.1.-31.12.2006
Rahoitusleasingvelat	5,9	5,5

Rahoitusleasingvelkojen erääntymisajat

M€	31.12.2007	31.12.2006
Rahoitusleasingvelat – vähimmäisvuokrien kokonaismäärä		
2007		3,4
2008	2,5	3,5
2009	1,9	3,5
2010	1,1	3,5
2011	0,6	1,9
2012	0,5	1,9
Myöhemmin	1,2	13,0
Yhteensä	7,7	30,7
Rahoitusleasingvelat – vähimmäisvuokrien nykyarvo		
2007		2,4
2008	2,2	2,1
2009	1,6	1,6
2010	0,9	1,3
2011	0,5	1,2
2012	0,4	1,1
Myöhemmin	1,2	11,8
Yhteensä	6,8	21,5
Tulevaisuudessa kertyvät rahoituskulut	0,9	9,2

32. Rahoitusriskit

Konsernilla on riskienhallintapolitiikka, jonka mukaan riskienhallinnan strategia ja suunnitelma sekä asetetut valvon- tarajat ja menettelytavat arvioidaan vuosittain. Riskejä hallitaan riskienhallintapolitiikan mukaisesti riskienhallintaor- ganisaation ja -prosessin avulla. Riskienhallintaprosessi tunnistaa liiketoimintaa uhkaavat riskit, arvioi ja päivittää ne, kehittää tarvittavat riskienhallintakeinot ja raportoi riskeistä säännöllisesti riskienhallintaorganisaatiolle. Riskienhal- linnassa käytetään web-pohjaista raportointijärjestelmää. Rahoitusriskien hallinta kuuluu osana konsernin riskienhal- lintapolitiikkaan. Rahoitusriskit on jaettu konsernissa seuraavasti:

Korkoriski

Korkoriskillä tarkoitetaan erilaisten korkoa sisältävien liiketapahtumien ja tase-erien korkotasojen ja maturiteetin muu- tostien vaikutusta konsernin rahoitustoimintoihin, sijoitusportfolioon sekä nettotulokseen. Korkoriskin vaikutusta kon- sernin nettotulokseen voidaan vähentää käyttämällä koronvaihotosopimuksia, korkotermeinejä ja -futuureita ja korko- tai valuuttaoptiota. Tilinpäätöshetkellä konsernilla ei ollut avoimia korkojohdannaisia.

Konsernilla oli 31.12.2007 korollista velkaa yhteensä 6,8 milj. euroa. Kaikki lainat ovat sidottu vaihtuvakorkoisin lainainstrumentteihin. Mikäli korkotaso nousisi 1 %-yksiköllä, vaikutus konsernin rahoituskuluihin olisi 0,1 milj. euroa.

Valuuttariskit

Transaktioriski: Transaktioriski kuvaa valuuttakurssien muutosten vaikutusta ulkomaan rahan määräisissä myyn- neissä, ostoissa ja tase-erissä. Valuuttakurssien muutosten vaikutusta nettotulokseen konsernin kannalta merkittä- vimmissä valuutoissa voidaan vähentää seuraavilla toimenpiteillä:

- saman valuutan kassavirrat netotetaan yhteisen valuuttatilin kautta aina, kun kustannus/hyötysuhde on merkittävä
- suuremmat kertasuoritukset min. 1 milj. euron vasta-arvo, suojataan aina 100 % rullaavan 18 kk:n ajalta
- ennalta tiedossa oleva jatkuvasta valuuttakassavirrasta min. 1 milj. euron vasta-arvo suojataan aina vähintään 50 % rullaavan 18 kk ajalta.

Tilinpäätöshetkellä konsernilla ei ollut avoimia valuuttajohdannaisia.

Translaatoriski: Valuuttariski, joka aiheutuu ulkomaisten investointien muuntamisesta emoyhtiön toimintavaluut- taan.

Pitkällä aikavälillä tehtyjen ulkomaisten nettosijoitusten muuntamisesta aiheutuvaa riskiä ei suojata. Kuitenkin mikäli riski jonkin valuutan arvon laskulle on ilmeinen, konsernin johto voi päättää suojata valuuttaposition. Yleisesti ulkomaisten investointien muuntamisesta aiheutuvaa valuuttariskiä vähennetään hankkimalla rahoitusta samassa va- luutassa kuin mihin sijoitus on tehty edellyttäen, että tämä on mahdollista ja taloudellisesti kannattavaa.

Hyödykeriski: Hyödykeriskeillä tarkoitetaan hyödykkeiden kuten raaka-aineiden hintojen vaihtelun vaikutusta konser- nin nettotulokseen. Hyödykeriskejä arvioidaan säännöllisesti ja suojataan yleisesti käytetyillä hyödykejohdannaisilla aina kun se on mahdollista ja taloudellisesti kannattavaa.

Paperihintojen 1 %:n muutos vaikuttaa konsernin liikevoittoon arviolta 0,2 milj. euroa. Konsernilla ei ollut avoinna paperijohdannaisia tilinpäätöshetkellä. Yhtiöllä on ollut avoinna sähköterminejä tilinpäätöshetkellä ja avointen sähkö- termiinien arvoja on kuvattu liitteessä 36.

Varainhankintaan liittyvät riskit

Maksuvalmiuden hallinta: Alma Media laskee likviditeetin turvaamiseksi tarvittaessa liikkeelle omia yritystodistuk- siaan välittäjäpankkien kautta ja yli-likviditeeti sijoitetaan suunnitellusti rahoituspoliikan mukaisesti. Maksuvalmiusti- lannetta arvioidaan päivittäin ja maksuvalmiusennusteet tehdään viikko, kuukausi ja 12-kuukauden rullaavina perio- deina.

Käyttöpääoman rahoitus: Käyttöpääomarahoituksessa käytettävät instrumentit ovat rahoitusohjelmat (luottosyn- dikoinnit, Medium Term Note -ohjelmat), suora luototus, jvk-emissiot ja rahoitusyhtiötuotteet (leasing yms.).

Tilinpäätöshetkellä yhtiöllä oli 100 000 000 euron yritystodistusohjelma Suomessa. Ohjelman puitteissa yritys voi laskea liikkeelle todistuksia yhteisarvoltaan 0–100 milj. euroa.

Pitkäaikainen varainhankinta: Pitkäaikaisessa rahoituksessa käytetään joko pääomamarkkinajärjestelyitä tai muita erityisen pitkävaikutteisia järjestelyitä. Esimerkkeinä osakeannit, vaihtovelkakirjaohjelmat, joukkovelkakirjaohjelmat ja erityisen pitkäaikaiset suorat luotot.

Luottoriski

Seuraavassa taulukossa on esitetty yhtiön myyntisaamisten ikäanalyysi:

M€	31.12.2007	31.12.2006
Erääntymättömät saamiset ja erääntyneet 1–4 pv	20,0	22,7
Erääntyneet 5–30 pv	4,5	2,4
Erääntyneet 31–120 pv	1,0	0,6
Erääntyneet yli 120 pv	0,3	0,3
Myyntisaamiset yhteensä	25,9	26,0

Saamisista ei ole tehty arvonalennuskirjauksia. Yhtiöllä ei ole realisoitunut vuosina 2007 ja 2006 merkittäviä luotto-tappioita. Yhtiö arvioi säännöllisesti osana riskienhallintapolitiikkaa merkittävimpien asiakkaiden kohdalla laskutus- ja luottoriskejä. Yhtiöllä ei ole merkittäviä luottoriskikeskittymiä.

33. Rahoitusinstrumentit

Seuraavassa taulukossa on esitetty konsernin rahoitusinstrumenttien kirjanpitoarvojen ja käypien arvojen vertailu. Lisäksi taulukossa on esitetty rahoitusinstrumentit luokittain.

M€	Kirjanpitoarvo		Käypä arvo	
	31.12.2007	31.12.2006	31.12.2007	31.12.2006
Rahoitusvarat				
Käypään arvoon tulosvaikutteisesti kirjattavat				
Hyödykejohdannaiset	0,1		0,1	
Eräpäivään asti pidettävät sijoitukset				
Muut lyhytaikaiset sijoitukset	3,0	2,4	3,0	2,4
Myytavissä olevat rahoitusvarat				
Muut pitkäaikaiset sijoitukset	4,0	3,9	4,0	3,9
Lainat ja saamiset				
Myynti- ja muut saamiset	29,8	28,8	29,8	28,8
Rahavarat	24,8	28,2	24,8	28,2
	61,7	63,3	61,7	63,3
Rahoitusvelat				
Jaksotettuun hankintamenuun perustuvat				
Rahoitusleasingvelat	6,8	21,5	6,8	21,5
Muut korolliset velat		0,2		0,2
Osto- ja muut velat	36,4	33,9	36,4	33,9
	43,2	55,6	43,2	55,6

Myyntisaamisten, muiden saamisten (sekä lyhytaikaisten että pitkäaikaisten) ja muiden lyhytaikaisten sijoitusten kirjanpito-arvojen arvioidaan vastaavan myös käypää arvoa. Diskonttauksen vaikutus ei ole olennainen.

Johdannaissopimuksista on annettu lisätietoja liitteessä 36.

34. Ostovelat ja muut velat

M€	31.12.2007	31.12.2006
Ostovelat	8,8	7,4
Velat osakkuusyrityksille		
Ostovelat	0,1	0,1
Siirtovelat		
Siirtovelat	21,7	20,3
Muut velat	5,9	6,1
Yhteensä	36,4	33,9

Ostovelkojen ja muiden velkojen kirjanpito-arvojen arvioidaan vastaavan myös käypää arvoa.

Diskonttauksen vaikutus ei ole olennainen.

Siirtovelkoihin sisältyviä olennaisimpia eriä ovat henkilöstökulujaksotuksiin liittyvät palkka- ja sivukulujaksotukset.

35. Muut vuokrasopimukset**Konserni vuokralle ottajana**

Ei-peruutettavissa olevien muiden vuokrasopimusten perusteella maksettavat vähimmäisvuokrat:

M€	31.12.2007	31.12.2006
Yhden vuoden kuluessa	7,5	6,1
1–5 vuoden kuluessa	18,1	14,6
Yli viiden vuoden kuluttua	26,5	13,0
	52,1	33,8

Konserniyhtiöt toimivat merkittävältä osin vuokratiloissa. Vuokrasopimukset ovat pituudeltaan 6 kk–15 vuotta.

Alma Media purki vuonna 2007 Tampereen Patamäenkadulla sijaitsevan toimisto- ja painokiinteistön rahoitusleasingsopimuksen ja sopi kiinteistön uudesta vuokrasopimuksesta uuden vuokranantajan kanssa.

Uusi vuokrasopimus, joka on luonteeltaan operatiivinen vuokrasopimus, on 15 vuoden mittainen. Alma Media on sopinut uuden vuokranantajan kanssa vuokrasopimuksen purkuehdoista koskien omavaraisuus- ja nettovelkaisuussitoumusta.

IFRIC 4 mukaiset ostosopimukset, joihin sisältyy IAS 17 mukainen muu vuokrasopimuskomponentti.

M€	31.12.2007	31.12.2006
Ostosopimusten perusteella maksettavat vähimmäissuoritukset	4,6	7,7

Konserni vuokralle antajana

Ei-peruutettavissa olevien muiden vuokrasopimusten perusteella saatavat vähimmäisvuokrat:

M€	31.12.2007	31.12.2006
Yhden vuoden kuluessa	2,0	1,6
1–5 vuoden kuluessa	2,6	3,0
Yli viiden vuoden kuluttua		
	4,5	4,6

36. Johdannaissopimukset

M€	31.12.2007	31.12.2006
Hyödykejohdannaiset (Sähkötermiini)		
Käypä arvo *)	0,1	
Kohde-etuuden arvo	0,4	

*) Käypä arvo edustaa tuottoa, joka olisi syntynyt, mikäli johdannaissopimukset olisi suljettu tilinpäätöshetkellä.

Valuuttatermiinien ja hyödykejohdannaisien käyvät arvot on laskettu käyttäen tilinpäätöspäivän markkinahintoja. Osakeoptioiden käyvät arvot lasketaan käyttäen option hinnoittelumallia.

37. Vastuusitoumukset

M€	31.12.2007	31.12.2006
Muiden puolesta annetut vakuudet		
Takaukset	0,0	0,0
Muut vastuusitoumukset		
Sopimuksiin perustuvat sitoumukset	0,1	0,1
	0,1	0,1

38. Liiketoiminta lähipiirin kanssa

Alma Media -konsernin lähipiiriin luetaan osakkuusyritykset, jotka on eritelty liitteessä 18, sekä niiden omistamat yhtiöt.

Lähipiiriin luetaan myös yhtiön johto (hallituksen jäsenet, toimitusjohtajat sekä konsernin johtoryhmä). Johdon työsuhte-etuuksista ja muista johdon ja yhtiön välisistä lähipiiritapahtumista on kuvaus liitteessä 7.

Lähipiirin kanssa toteutuneet tavaroiden ja palveluiden myynnit perustuvat konsernin voimassaoleviin hintoihin:

Lähipiiritapahtumat osakkuusyritysten kanssa

M€	1.1.-31.12.2007	1.1.-31.12.2006
a) Tavaroiden ja palveluiden myynnit	0,2	0,4
b) Tavaroiden ja palveluiden ostot	5,9	4,4
c) Myynti, laina- ja muut saamiset	4,7	4,6
d) Ostovelat	0,1	0,1

39. Osakeomistus

20 suurinta osakkeenomistajaa 31.12.2007

	Kpl	Osuus osakkeista %	Osuus äänistä %
1. Nordea Pankki Suomi Oyj	11 785 762	15,8	15,8
2. Oy Herttaässä Ab	7 592 798	10,2	10,2
3. Keskinäinen työeläkevakuutusyhtiö Varma	6 705 994	9,0	9,0
4. Vakuutusosakeyhtiö Henki-Sampo	6 665 912	8,9	8,9
5. Keskinäinen Vakuutusyhtiö Kaleva	4 189 281	5,6	5,6
6. Kunnallisneuvos C.V. Åkerlundin Säätiö	3 080 071	4,1	4,1
7. Ilkka -Yhtymä Oyj	2 463 791	3,3	3,3
8. Keskinäinen Eläkevakuutusyhtiö Ilmarinen	2 128 018	2,9	2,9
9. Keskinäinen Eläkevakuutusyhtiö Tapiola	1 852 800	2,5	2,5
10. Evli Pankki Oyj	950 462	1,3	1,3
11. Keski-suomalainen Oyj	635 089	0,9	0,9
12. Suomen Kulttuurirahasto	576 000	0,8	0,8
13. Tekstiili- ja vaate-tusteollisuus ry.	533 462	0,7	0,7
14. Häkkinen Heikki kuolinpesä	517 332	0,7	0,7
15. FIM Pankkiiriliike Oy	497 375	0,7	0,7
16. Sijoitusrahasto Nordea Fennia	474 132	0,6	0,6
17. Häkkinen Veera kuolinpesä	461 911	0,6	0,6
18. Sinkkonen Raija	460 000	0,6	0,6
19. Neste Oil eläkesäätiö	459 698	0,6	0,6
20. Nordea Henkivakuutus Suomi Oy	427 549	0,6	0,6
Yhteensä	52 457 437	70,3	70,3
Hallintarekisterissä	8 542 295	11,4	11,4
Muut	13 612 791	18,2	18,2
Kaikki yhteensä	74 612 523	100,0	100,0

Hallituksen jäsenten, toimitusjohtajan sekä konsernin johtoryhmän omistuksista on kuvaus liitteessä 7.

Omistajaryhmät 31.12.2007

	Osakkaiden lukumäärä kpl	Osuus osakkaista %	Osakkeita yhteensä kpl	Osuus osakkeista %
Yksityiset yritykset	265	6,0	12 709 986	17,0
Rahoitus- ja vakuutuslaitokset	24	0,5	26 179 739	35,1
Julkisyhteisöt	18	0,4	12 026 538	16,1
Kotitaloudet	3 903	89,0	8 924 589	12,0
Voittoa tavoittelemattomat yhteisöt	145	3,3	5 987 452	8,0
Ulkomaiset omistajat	20	0,5	38 465	0,1
Hallintarekisteröidyt osakkeet	9	0,2	8 542 295	11,4
Yhteistilillä			203 459	0,3
Yhteensä	4 384	100	74 612 523	100,0

Osakkeenomistuksen jakautuminen

	Osakkaiden lukumäärä kpl	Osuus osakkaista %	Osakkeita yhteensä kpl	Osuus osakkeista %
1-100	880	20,1	45 517	0,1
101-1 000	2 168	49,5	1 023 947	1,4
1 001-10 000	1 112	25,4	3 419 810	4,6
10 001-100 000	180	4,1	4 765 981	6,4
100 001-500 000	28	0,6	7 185 801	9,6
500 000-	16	0,4	57 968 008	77,7
Yhteistilillä			203 459	0,3
Yhteensä	4 384	100	74 612 523	100

Emoyhtiön tuloslaskelma (FAS)

M€	Liite	1.1.–31.12.2007	1.1.–31.12.2006
Liikevaihto	1	11,7	10,3
Liiketoiminnan muut tuotot	2	21,2	1,4
Henkilöstökulut	3	-3,1	-1,6
Poistot ja arvonalentumiset	4	-0,3	-0,4
Liiketoiminnan muut kulut		-12,3	-10,3
Liiketappio		17,2	-0,7
Rahoitustuotot ja -kulut	6	4,1	39,6
Voitto ennen satunnaisia eriä		21,3	38,9
Satunnaiset erät	7	46,6	39,2
Voitto ennen tilinpäätössiirtoja ja veroja		68,0	78,1
Tilinpäätössiirrot	8	0,0	0,0
Tuloverot	9	-11,9	-9,7
Tilikauden tulos		56,0	68,5

Emoyhtiön tase (FAS)

M€	Liite	31.12.2007	31.12.2006
Vastaavaa			
Pysyvät vastaavat			
Aineettomat hyödykkeet	10	0,9	0,3
Aineelliset hyödykkeet	11	3,4	3,5
Sijoitukset			
Osuudet saman konsernin yrityksissä	12	474,8	423,5
Muut sijoitukset	12	8,5	2,6
Pysyvät vastaavat yhteensä		487,6	430,0
Vaihtuvat vastaavat			
Lyhytaikaiset saamiset	13	54,0	102,0
Rahat ja pankkisaamiset		21,6	25,7
Vaihtuvat vastaavat yhteensä		75,6	127,7
Vastaavaa yhteensä		563,2	557,7

M€	Liite	31.12.2007	31.12.2006
Vastattavaa			
Oma pääoma			
Osakepääoma		44,8	44,8
Ylikurssirahasto		414,4	414,4
Muut rahastot		5,4	5,4
Edellisten tilikausien voitto (tappio)		21,0	1,0
Tilikauden voitto (tappio)		56,0	68,5
Oma pääoma yhteensä	14	541,5	534,0
Tilinpäätössiirtojen kertymä	15	0,1	0,0
Pakolliset varaukset	16	0,1	0,8
Vieras pääoma			
Pitkäaikainen vieras pääoma	17	2,5	2,1
Lyhytaikainen vieras pääoma	18	19,0	20,8
Vieras pääoma yhteensä		21,5	22,9
Vastattavaa yhteensä		563,2	557,7

Emoyhtiön rahoituslaskelma (FAS)

M€	1.1.–31.12.2007	1.1.–31.12.2006
Liiketoiminnan rahavirrat		
Tilikauden voitto	56,0	68,5
Oikaisut:		
Poistot ja arvonalentumiset	0,3	0,4
Käyttöomaisuuden ja muiden sijoitusten myyntivoitot	0,0	-1,3
Nettorahoituskulut	-4,1	-39,6
Verot	11,9	9,7
Muut oikaisut	-68,0	-39,1
Käyttöpääoman muutos:		
Lyhytaikaisten korottomien liikesaamisten lisäys (-)/vähennys (+)	-0,4	0,9
Lyhytaikaisten korottomien velkojen lisäys (+)/vähennys (-)	0,9	-2,0
Saadut osinkotuotot	0,7	34,2
Saadut korkotuotot	4,7	5,9
Maksetut korkokulut	-1,3	-3,0
Maksetut verot	-11,2	-10,3
Liiketoiminnan nettorahavirta	-10,6	24,2
Investoinnit		
Investoinnit aineellisiin ja aineettomiin hyödykkeisiin	-1,7	-0,7
Aineellisten ja aineettomien hyödykkeiden luovutustulot	1,0	3,5
Investoinnit muihin sijoituksiin	-0,1	0,0
Luovutustulot muista sijoituksista	0,2	1,5
Ostetut osakkuusyhtiöosakkeet		0,0
Investointien nettorahavirta	-0,6	4,2
Rahavirta ennen rahoitusta	-11,2	28,4
Rahoitus		
Pitkäaikaisten lainojen takaisinmaksut		-33,6
Lyhytaikaisten lainojen nostot	2,0	
Lyhytaikaisten lainojen takaisinmaksut	-2,2	-39,1
Saadut konserniavustukset	46,6	39,2
Korollisten saamisten lisäys (-) tai vähennys (+)	9,2	11,4
Maksetut osingot ja pääomanpalautus	-48,5	-48,5
Rahoituksen nettorahavirta	7,1	-70,6
Rahavarojen muutos (lisäys +/vähennys -)	-4,1	-42,2
Rahavarat tilikauden alussa	25,7	67,8
Rahavarat tilikauden lopussa	21,6	25,7

Emoyhtiön tilinpäätöksen laatimisperiaatteet (FAS)

Perustiedot

Alma Media Oyj on suomalainen, Suomen lakien mukaan perustettu julkinen osakeyhtiö, kotipaikka Helsinki, osoite Eteläesplanadi 20, PL 140, 00101 Helsinki.

Emoyhtiön tilinpäätös

Emoyhtiön tilinpäätös on laadittu suomalaisen (FAS = Finnish Accounting Standards) tilinpäätössäännösten mukaisesti.

Emoyhtiö on perustettu 27.1.2005. Vanha Alma Media Oyj sulautui 7.11.2005 Almanova Oyj:hin, joka otti sulautumisen jälkeen Alma Media Oyj -nimen. Sulautumisen yhteydessä muodostunut fuusioerotus on aktivoitu konserniosakkeisiin.

Alma Media Oyj:n tytäryhtiöt Suomalainen Lehtipaino Oy, Alpress Oy sekä Marcenter Oy sulautuivat Alma Media Oyj:hin 31.12.2007.

Vertailukelpoisuus

Liittymismaksujen ja vuokrahuoneistojen perusparannusmenojen esittämipaikkaa taseen käyttöomaisuudessa on muutettu aineettomien oikeuksien muista pitkävaikutteisista menoista aineellisiin käyttöomaisuushyödykkeisiin. Esittämistapa on korjattu takautuvasti vertailuvuoden 2006 tietoihin. Esittämistavan muutoksella ei ole vaikutusta tulokseen tai omaan pääomaan.

Pysyvät vastaavat

Aineettomat ja aineelliset hyödykkeet on aktivoitu välittömiin hankintamenoihin vähennettynä suunnitelman mukaisilla poistoilla ja arvonalentumisilla. Suunnitelman mukaiset poistot on laskettu alkuperäisten hankinta-arvojen ja arvioidun taloudellisen pitoajan perusteella. Maa-alueista ei tehdä poistoja. Käytetyt poistoajat ovat seuraavat:

Rakennukset	30–40 vuotta
Rakennelmat	5 vuotta
Koneet ja kalusto	3–10 vuotta
Muut pitkävaikutteiset menot	5–10 vuotta

Tutkimus- ja kehittämismenot

Tutkimusmenot kirjataan kuluksi sillä kaudella, jolloin ne ovat syntyneet. Kehittämismenot aktivoidaan, silloin kun on odotettavissa, että aineettomasta hyödykkeestä tulee vastaista taloudellista lisäarvoa ja siitä syntyvät menot kyetään luotettavasti määrittämään.

Vaihto-omaisuus

Vaihto-omaisuus on arvostettu välittömiin hankintamenoihin tai niitä alhaisempiin todennäköisiin luovutus hintoihin. Vaihto-omaisuuden jaksotuksessa on noudatettu FIFO -periaatetta.

Verot

Tuloslaskelmaan on tuloveroina kirjattu tilikauden tulosta vastaava vero ja aikaisempien tilikausien verojen oikaisut. Laskennallisia verosaamisia ei ole kirjattu emoyhtiön kirjanpitoon.

Valuuttamääräiset erät

Ulkomaanrahan määräiset liiketapahtumat on kirjattu kirjanpitoon tapahtumapäivän kurssiin. Tilinpäätöksessä saatavat ja velat on arvostettu tilinpäätöspäivän keskikurssiin. Myynteihin ja ostoihin liittyvät kurssierot on käsitelty tuloslaskelmassa kyseisten erien oikaisuerinä. Lainoihin ja lainasaamisiin liittyvät toteutuneet ja toteutumattomat kurssierot on kirjattu tuloslaskelman muihin rahoitustuotoihin ja -kuluihin. Emoyhtiöllä ei ole merkittäviä valuuttalainoja.

Eläkejärjestelyt

Emoyhtiön henkilöstön lakisääteinen ja vapaaehtoinen eläketurva on järjestetty pääosin eläkevakuutusyhtiössä.

Muut työsuhde-etuudet

Emoyhtiössä on voimassa keväällä 2006 liikkeelle laskettu ja johdolle suunnattu optiojärjestely. Suomalaisen FAS -tilinpäätössäännösten mukaisesti optioetuutta ei ole arvostettu käypään arvoon, eikä laskennallista työsuhdeetuutta ole kirjattu tulosvaikutteisesti kuluksi.

Emoyhtiön tilinpäätöksen liitetiedot (FAS)

1. Liikevaihto markkina-alueittain

M€	1.1.–31.12.2007	1.1.–31.12.2006
Kotimaa	11,7	10,3
Yhteensä	11,7	10,3

2. Liiketoiminnan muut tuotot

M€	1.1.–31.12.2007	1.1.–31.12.2006
Käyttöomaisuuden myyntivoitot	0,0	1,3
Muut tuotot	21,1	0,1
Yhteensä	21,2	1,4

Liiketoiminnan muissa tuotoissa merkittävimmän erän, 20,8 milj. euroa vuonna 2007, muodostaa fuusiovoitto, joka syntyi tytäryhtiöiden Alpress Oy:n, Suomalainen Lehtipaino Oy:n ja Marcenter Oy:n sulautuessa Alma Media Oyj:hin 31.12.2007.

3. Henkilöstökulut

M€	1.1.–31.12.2007	1.1.–31.12.2006
Palkat ja palkkiot	2,4	1,1
Eläkekulut	0,4	0,6
Muut henkilösivukulut	0,3	-0,1
Yhteensä	3,1	1,6

Henkilöstömäärä keskimäärin

25 24

Johdon palkat ja palkkiot

Toimitusjohtaja	0,4	0,4
Hallituksen jäsenet	0,2	0,2
Yhteensä	0,6	0,6

Emoyhtiön toimitusjohtajan etuuksia on kuvattu tarkemmin konsernitilinpäätöksen liitetiedoissa, liitteessä 7.

4. Poistot ja arvonalennukset

M€	1.1.–31.12.2007	1.1.–31.12.2006
Poistot aineellisista ja aineettomista hyödykkeistä	0,3	0,4
Käyttöomaisuuden ja pitkäaikaisten sijoitusten arvonalentumiset		
Yhteensä	0,3	0,4

5. Tutkimus- ja kehittämismenot

Yhtiön tutkimus- ja kehittämismenot olivat tilikaudella 2007 yhteensä 0,8 milj. euroa (0,3 milj. euroa). Kehitysmenoista on taseeseen vuonna 2007 aktivoitu yhteensä 0,7 milj. euroa (0,2 milj. euroa).

6. Rahoitustuotot ja -kulut

M€	1.1.-31.12.2007	1.1.-31.12.2006
Osinkotuotot		
Saman konsernin yrityksiltä	0,0	34,1
Omistusyhteisy yrityksiltä	0,6	2,2
Muilta	0,0	0,0
	0,7	36,2
Muut korko- ja rahoitustuotot		
Saman konsernin yrityksiltä	4,0	4,2
Muilta	0,8	1,7
Yhteensä	4,7	5,9
Korkokulut ja muut rahoituskulut		
Saman konsernin yrityksille	-1,2	-1,1
Muille	-0,1	-1,4
Yhteensä	-1,3	-2,5
Rahoitustuotot ja kulut yhteensä	4,1	39,6
Erään korko- ja rahoitustuotot sisältyy kurssieroja (netto)	0,0	0,0

7. Satunnaiset erät

M€	1.1.-31.12.2007	1.1.-31.12.2006
Saatu konserniavustus	46,6	39,2

8. Tilinpäätössiirrot

M€	1.1.-31.12.2007	1.1.-31.12.2006
Suunnitelman mukaisten ja verotuksessa tehtyjen poistojen erotus	0,0	0,0

9. Tuloverot

M€	1.1.-31.12.2007	1.1.-31.12.2006
Tuloverot satunnaisista eristä	-12,1	-10,2
Tuloverot varsinaisesta toiminnasta	0,2	0,5
Yhteensä	-11,9	-9,7

Emoyhtiöllä on tilinpäätöshetkellä käyttämättömiä verotuksessa vahvistettuja tappioita vuodelta 2005 yhteensä 1,8 milj. euroa. Tästä laskettu kirjanpitoon kirjaamaton laskennallinen verosaaminen on yhteensä 0,5 milj. euroa.

10. Aineettomat hyödykkeet

M€	Aineettomat oikeudet	Ennakkomaksut	Yhteensä
Tilikausi 2006			
Hankintameno 1.1.2006	0,5	0,0	0,5
Lisäykset	0,0	0,2	0,2
Vähennykset	0,0		0,0
Siirrot erien välillä			0,0
Hankintameno 31.12.2006	0,5	0,2	0,8
Kertyneet poistot ja arvonalennukset 1.1.2006	0,5		0,5
Vähennysten kertyneet poistot	0,0		0,0
Tilikauden poisto	0,0		0,0
Arvonalennukset			0,0
Kertyneet poistot 31.12.2006	0,5	0,0	0,5
Kirjanpitoarvo 31.12.2006	0,1	0,2	0,3
Tilikausi 2007			
Hankintameno 1.1.2007	0,5	0,2	0,8
Lisäykset	0,2	1,4	1,6
Vähennykset		-1,0	-1,0
Siirrot erien välillä			0,0
Hankintameno 31.12.2007	0,7	0,7	1,4
Kertyneet poistot ja arvonalennukset 1.1.2007	0,5	0,0	0,5
Vähennysten kertyneet poistot			0,0
Tilikauden poisto	0,0		0,0
Arvonalennukset			
Kertyneet poistot 31.12.2007	0,5	0,0	0,5
Kirjanpitoarvo 31.12.2007	0,2	0,7	0,9

11. Aineelliset hyödykkeet

M€	Maa- ja vesi- alueet	Raken- nukset ja rakennelmat	Koneet ja kalusto	Muut aineelliset hyödykkeet	Ennako- maksut ja kesken- eräiset hankinnat	Yhteensä
Tilikausi 2006						
Hankintameno 1.1.2006	1,0	8,7	1,7	0,9	0,0	12,2
Lisäykset		0,0	0,1	0,3	0,1	0,5
Vähennykset	-0,5	-4,4	-0,5	-0,2	0,0	-5,6
Siirrot erien välillä			0,0	0,0	0,0	0,0
Hankintameno 31.12.2006	0,5	4,3	1,3	1,0	0,1	7,2
Kertyneet poistot 1.1.2006	0,0	4,1	1,6	0,3	0,0	6,0
Vähennysten kertyneet poistot		-2,0	-0,5	-0,2		-2,7
Tilikauden poisto		0,2	0,0	0,1		0,3
Kertyneet poistot 31.12.2006	0,0	2,3	1,1	0,2	0,0	3,7
Kirjanpitoarvo 31.12.2006	0,5	2,0	0,1	0,8	0,1	3,5
Koneiden ja laitteiden tasearvo 31.12.2006			0,1			

M€	Maa- ja vesi- alueet	Raken- nukset ja rakennelmat	Koneet ja kalusto	Muut aineelliset hyödykkeet	Ennako- maksut ja kesken- eräiset hankinnat	Yhteensä
Tilikausi 2007						
Hankintameno 1.1.2007	0,5	4,3	1,3	1,0	0,1	7,2
Sulautuminen, Suomalainen Lehtipaino Oy				0,0		0,0
Lisäykset		0,0	0,1	0,0	0,0	0,1
Vähennykset			0,0			0,0
Siirrot erien välillä		0,1			-0,1	0,0
Hankintameno 31.12.2007	0,5	4,4	1,3	1,0	0,0	7,3
Kertyneet poistot 1.1.2007	0,0	2,3	1,2	0,2	0,0	3,7
Vähennysten kertyneet poistot			0,0			0,0
Tilikauden poisto		0,1	0,0	0,1		0,2
Kertyneet poistot 31.12.2007	0,0	2,4	1,2	0,3	0,0	3,9
Kirjanpitoarvo 31.12.2007	0,5	2,0	0,1	0,7	0,0	3,4
Koneiden ja laitteiden tasearvo 31.12.2007			0,1			

12. Sijoitukset

M€	Osakkeet konserni- yritykset	Osakkeet omistus- yhteys- yritykset	Osakkeet muut	Saamiset konserni- yritykset	Saamiset omistus- yhteys- yritykset	Yhteensä
Tilikausi 2006						
Hankintameno 1.1.2006	423,5	1,9	0,9	5,9		432,3
Lisäykset	0,0	0,0	0,0			0,0
Vähennykset			-0,4	-5,5		-5,9
Hankintameno 31.12.2006	423,5	1,9	0,5	0,4	0,0	426,4
Kertyneet poistot ja arvonalennukset 1.1.2006	0,0	0,0	0,2	0,0		0,2
Kertyneet poistot ja arvonalennukset 31.12.2006	0,0	0,0	0,2	0,0	0,0	0,2
Kirjanpitoarvo 31.12.2006	423,5	1,9	0,3	0,4	0,0	426,2
M€	Osakkeet konserni- yritykset	Osakkeet omistus- yhteys- yritykset	Osakkeet muut	Saamiset konserni- yritykset	Saamiset omistus- yhteys- yritykset	Yhteensä
Tilikausi 2007						
Hankintameno 1.1.2007	423,5	1,9	0,5	0,4		426,4
Sulautuminen; Alpress Oy, Suomalainen Lehtipaino Oy ja Marcenter Oy	51,3	0,5	1,3	-0,4	4,7	57,3
Lisäykset	0,0		0,1			0,1
Vähennykset			-0,2			-0,2
Hankintameno 31.12.2007	474,8	2,4	1,7	0,0	4,7	483,6
Kertyneet poistot ja arvonalennukset 1.1.2007	0,0	0,0	0,2	0,0		0,2
Kertyneet poistot ja arvonalennukset 31.12.2007	0,0	0,0	0,2	0,0	0,0	0,2
Kirjanpitoarvo 31.12.2007	474,8	2,4	1,5	0,0	4,7	483,4

Emoyhtiön omistus tytäryrityksissä ja omistusyhteisyrityksissä

Yhtiö	Kotipaikka	Omistusosuus %	Osuus äänivallasta %
Tytäryritykset			
Aamujakelu Oy	Tampere	100,00	100,00
Alma Media Interactive Oy	Helsinki	100,00	100,00
Alma Media Palvelut Oy	Helsinki	100,00	100,00
Kainuun Sanomat Oy	Kajaani	98,40	98,40
Karenstock Oy	Helsinki	100,00	100,00
Kauppalehti Oy	Helsinki	100,00	100,00
Kustannus Oy Aamulehti	Tampere	100,00	100,00
Kustannusosakeyhtiö Iltalehti	Helsinki	100,00	100,00
Lapin Kansa Oy	Rovaniemi	100,00	100,00
Pohjolan Sanomat Oy	Kemi	100,00	100,00
Satakunnan Kirjateollisuus Oy	Pori	100,00	100,00
Suomen Paikallissanomat Oy	Tampere	100,00	100,00
Osakkuusyrietykset			
Acta Print Kivenlahti Oy	Helsinki	36,00	36,00
Alma Media Lehdentekijät Oy	Helsinki	25,00	25,00
As Oy Vammalan Reku	Vammala	21,00	21,00
Kustannus Oy Otsikko	Tampere	34,20	34,20
Jämsänjokilaakson Paikallisviestintä Oy	Jämsä	49,00	49,00
Kytöpirtti Oy	Seinäjoki	43,20	43,20
Nokian Uutistalo Oy	Nokia	36,90	36,90
Oy Suomen Tietotoimisto – Finska Notisbyrån Ab	Helsinki	24,07	24,07
Tampereen Tietoverkko Oy	Tampere	34,92	34,92

13. Saamiset

M€	31.12.2007	31.12.2006
Lyhytaikaiset		
Saamiset samaan konserniin kuuluvilta yrityksiltä		
Myyntisaamiset	0,4	0,1
Lainasaamiset *)	52,8	100,6
Siirtosaamiset		0,0
Yhteensä	53,2	100,7
Saamiset muilta		
Myyntisaamiset	0,1	0,1
Muut saamiset	0,2	0,8
Siirtosaamiset	0,5	0,5
Lyhytaikaiset saamiset yhteensä	54,0	102,1

*) Konsernipankkitileillä olevat varat on esitetty lainasaamisissa.

Siirtosaamisten olennaisimmat erät muodustuvat vuokrien jaksotuksesta.

14. Oma pääoma

M€	31.12.2007	31.12.2006
Osakepääoma 1.1.	44,8	44,8
Osakepääoma 31.12.	44,8	44,8
Ylikurssirahasto 1.1.	414,4	453,9
Pääoman palautus		-39,5
Ylikurssirahasto 31.12.	414,4	414,4
Muut rahastot 1.1.	5,4	5,4
Muut rahastot 31.12.	5,4	5,4
Kertyneet voittovarot 1.1.	69,5	10,0
Osingonjako	-48,5	-9,0
Kertyneet voittovarot 31.12.	21,0	1,0
Tilikauden voitto	56,0	68,5
Oma pääoma yhteensä	541,5	534,0

Emoyhtiöllä on 31.12.2007 voitonjakokelpoisia varoja 76 998 277 euroa.

Emoyhtiön oma pääoma jaettuna sidottuun ja vapaaseen omaan pääomaan

M€	31.12.2007	31.12.2006
Sidottu oma pääoma	464,5	464,5
Vapaa oma pääoma	77,0	69,5
Yhteensä	541,5	534,0

15. Tilinpäätössiirtojen kertymä

Tilinpäätössiirtojen kertymä muodostuu kertyneestä poistoerosta.

16. Pakolliset varaukset

Pakolliset varaukset muodostuvat uudelleenjärjestelyvarauksista 0,1 milj. euroa, tappiollisiin sopimuksiin liittyvistä varauksista yhteensä 0,02 milj. euroa sekä tyhjen toimitilojen vuokratulovarauksista 0,02 milj. euroa. Merkittävin muutos johtuu uudelleenjärjestelyvarausten sekä verotarkastuksesta johtuvien verovarausten purkautumisesta, jotka on kirjattu liiketoiminnan muihin kuluihin.

17. Pitkäaikainen vieras pääoma

M€	31.12.2007	31.12.2006
Muut pitkäaikaiset velat	2,5	2,1
Pitkäaikainen vieras pääoma yhteensä	2,5	2,1
Velat, jotka erääntyvät myöhemmin kuin viiden vuoden kuluttua		
Muut pitkäaikaiset velat	1,7	1,9

18. Lyhytaikainen vieras pääoma

M€	31.12.2007	31.12.2006
Lainat rahoituslaitoksilta		
Ostovelat	1,2	0,2
Velat samaan konserniin kuuluville yrityksille		
Ostovelat	0,1	0,1
Muut velat	16,6	19,1
Siirtovelat	0,0	0,0
Muut lyhytaikaiset velat	0,4	0,5
Siirtovelat	0,7	0,9
Lyhytaikainen vieras pääoma yhteensä	19,1	20,7

Siirtoveloista merkittävimmän osan muodostavat henkilöstökulujaksotukset.

19. Vastuositoumukset

M€	31.12.2007	31.12.2006
Konserniyhtiön velasta		
Takaukset	1,2	1,2
Muiden puolesta		
Takaukset	0,0	0,0
Muut omat vastuut		
Leasingvastuut	25,2	16,7
Muut vastuut	0,1	0,1
Erääntyvät leasingmaksut		
Seuraavan 12 kk:n aikana erääntyvät	1,8	1,2
Myöhemmin erääntyvät	23,4	15,5

Alma Media purki vuonna 2007 Tampereen Patamäenkadulla sijaitsevan toimisto- ja painokiinteistön rahoitusleasing-sopimuksen ja sopi kiinteistön uudesta vuokrasopimuksesta uuden vuokranantajan kanssa. Uusi vuokrasopimus, joka on luonteeltaan operatiivinen vuokrasopimus, on 15 vuoden mittainen. Alma Media on sopinut uuden vuokranantajan kanssa vuokrasopimuksen purkuehdoista koskien omavaraisuus- ja nettovelkaisuussitoumusta.

20. Johdannaisopimukset

M€	31.12.2007	31.12.2006
Hyödykejohdannaiset (Sähkötermiini)		
Käypä arvo *)	0,1	
Kohde-etuuden arvo	0,4	

*) Käypä arvo edustaa tuottoa, joka olisi syntynyt, mikäli johdannaispositiot olisi suljettu tilinpäätöshetkellä.

Hallituksen ehdotus yhtiökokoukselle

Konsernin emoyhtiön voitonjakokelpoiset varat 31.12.2007 ovat yhteensä 76 998 277 euroa. Osinkoon oikeuttavia osakkeita on 74 612 523 kpl.

Hallitus esittää, että osinkoa tilivuodelta 2007 jaetaan 67 151 270,70 euroa (0,90 euroa osaketta kohden).

Helsingissä 12.2.2008

Kari Stadigh
Hallituksen puheenjohtaja

Matti Kavetvuo

Lauri Helve

Matti Häkkinen

Kai Seikku

Harri Suutari

Ahti Vilppula

Kai Telanne
Toimitusjohtaja

Tilintarkastuskertomus

Alma Media Oyj:n osakkeenomistajille

Olemme tarkastaneet Alma Media Oyj:n kirjanpidon, tilinpäätöksen, toimintakertomuksen ja hallinnon tilikaudelta 1.1.–31.12.2007. Hallitus ja toimitusjohtaja ovat laatineet EU:ssa käyttöön hyväksytyjen kansainvälisten tilinpäätösstandardien (IFRS) mukaan laaditun konsernitilinpäätöksen sekä Suomessa voimassa olevien säännösten ja määräysten mukaisesti laaditun toimintakertomuksen ja emoyhtiön tilinpäätöksen, joka sisältää emoyhtiön taseen, tuloslaskelman, rahoituslaskelman ja liitetiedot. Suorittamamme tarkastuksen perusteella annamme lausunnon konsernitilinpäätöksestä sekä emoyhtiön tilinpäätöksestä, toimintakertomuksesta ja hallinnosta.

Tilintarkastus on suoritettu hyvän tilintarkastustavan mukaisesti. Kirjanpitoa sekä tilinpäätöksen ja toimintakertomuksen laatimisperiaatteita, sisältöä ja esittämistapaa on tarkastettu riittävässä laajuudessa sen toteutumisesta, etteivät tilinpäätös ja toimintakertomus sisällä olennaisia virheitä tai puutteita. Hallinnon tarkastuksessa on selvitetty emoyhtiön hallituksen jäsenten sekä toimitusjohtajan toiminnan lainmukaisuutta osakeyhtiölain säännösten perusteella.

Konsernitilinpäätös

EU:ssa käyttöön hyväksytyjen kansainvälisten tilinpäätösstandardien (IFRS) mukaan laadittu konsernitilinpäätös antaa näiden standardien ja kirjanpitolain tarkoittamalla tavalla oikeat ja riittävät tiedot konsernin toiminnan tuloksesta ja taloudellisesta asemasta.

Emoyhtiön tilinpäätös, toimintakertomus ja hallinto

Emoyhtiön tilinpäätös on laadittu kirjanpitolain ja tilinpäätöksen laatimista koskevien muiden säännösten ja määräysten mukaisesti ja antaa kirjanpitolaissa tarkoitetulla tavalla oikeat ja riittävät tiedot emoyhtiön toiminnan tuloksesta ja taloudellisesta asemasta.

Toimintakertomus on laadittu kirjanpitolain ja toimintakertomuksen laatimista koskevien muiden säännösten ja määräysten mukaisesti. Toimintakertomus on yhdenmukainen tilinpäätöksen kanssa ja antaa kirjanpitolaissa tarkoitetulla tavalla oikeat ja riittävät tiedot konsernin sekä emoyhtiön toiminnan tuloksesta ja taloudellisesta asemasta.

Konsernitilinpäätös ja emoyhtiön tilinpäätös voidaan vahvistaa sekä vastuuvapaus myöntää emoyhtiön hallituksen jäsenille sekä toimitusjohtajalle tarkastamaltamme tilikaudelta. Hallituksen esitys voitonjakokelpoisten varojen käsittelystä on osakeyhtiölain mukainen.

Helsingissä 12. helmikuuta 2008

Ernst & Young Oy
KHT-yhteisö

Harri Pärssinen
KHT