

Alma Media Oyj

Y-tunnus: 1944757-4

Hallituksen toimintakertomus ja tilinpäätös 31.12.2006

SISÄLLYSLUETTELO	Sivu
Hallituksen toimintakertomus	1
Konsernin tilinpäätös	
Konsernin tuloslaskelma	7
Konsernin tase	8
Konsernin rahavirtalaskelma	9
Laskelma konsernin oman pääoman muutoksista	10
Konsernitilinpäätöksen laatimisperiaatteet	11
Konsernitilinpäätöksen liitetiedot	18
Tunnusluvut	44
Tunnuslukujen laskentaperiaatteet	45
Emoyhtiön tilinpäätös	
Emoyhtiön tuloslaskelma	46
Emoyhtiön tase	47
Emoyhtiön rahoituslaskelma	48
Emoyhtiön tilinpäätöksen laatimisperiaatteet	49
Emoyhtiön tilinpäätöksen liitetiedot	50
Hallituksen allekirjoitukset ja tilinpäätösmerkintä	56
Luettelo käytetyistä tilikirjoista	57

ALMA MEDIA OYJ

HALLITUKSEN TOIMINTAKERTOMUS 2006

Konsernin koko vuoden liikevaihto kasvoi 301,9 milj. euroon (285,9 milj. euroa), kasvua 5,6 %. Liikevoitto kasvoi 49,1 milj. euroon (42,3 milj. euroa), kasvua 16 %. Sanomalehtien ja Markkinapaikkojen liiketoiminnat menestyivät hyvin. Kauppalehti-ryhmän Kauppalehden mediamyynti sujui edelleen heikosti. Markkinatilanteen odotetaan jatkuvan vuoden 2006 kaltaisena. Vuoden 2007 liikevaihdon kasvun odotetaan jatkuvan ja liikevoiton ilman kertaluonteisia eriä olevan vähintään edellisvuoden tasolla vuonna 2007.

- Konsernin liikevoitto sisältää kertaluonteisina erinä neljännelle neljännekselle kirjatut Kemin ja Tampereen kiinteistöjen myyntivoiton 4,2 milj. euroa ja Kainuun Sanomien painon ja Kauppalehden uudelleenjärjestelyistä aiheutuvat menot, yhteensä 1,5 milj. euroa. Vertailuvuoden kertaluonteiset tuotot vuonna 2005 olivat 3,2 milj. euroa ja kertaluonteiset kulut 2,9 milj. euroa.

- Konsernin koko vuoden tulos ennen veroja oli 49,9 milj. euroa (49,5 milj. euroa). Vertailukauden tulos ennen veroja vuonna 2005 pitää sisällään liikevoiton alapuolella raportoituina kertaluonteisina erinä osakkuusyhtiötulosta kasvattanut Talentum Oyj:n Satama Interactive Oyj:n myynnistä saama myyntivoitto, josta Alma Media kirjasi myyntivoittoa 3,3 milj. euroa sekä vuoden 2005 yritysjärjestelyihin liittyen rahoituserissä tuottoja nettona yhteensä 4,3 milj. euroa.

- Sanomalehtien mediamyynti vauhdittui vuoden loppua kohden. Aamulehti teki euromääräisen mediamyyntiennätyksen joulukuussa. Iltalehti saavutti loka-joulukuussa 43,1 %:n levikkimarkkinaosuuden. Sanomalehtien liikevoitto koko vuodelta oli 38,4 milj. euroa (38,9 milj. euroa). Liikevoittoa painoi alas kaupunkilehti Tori. Sanomalehdet-segmenttiin kirjattiin 0,4 milj. euron kertaluonteinen erä Kainuun Sanomien painon uudelleenjärjestelyistä.

- Kauppalehti-ryhmän koko vuoden liikevoitto laski 4,8 milj. euroon (7,1 milj. euroa) Kauppalehden heikosti sujuneen mediamyyntin vuoksi. Kauppalehti Oy:ssä on aloitettu yt-neuvottelut toiminnan uudelleenorganisoinnaksi ja kustannusrakenteen saattamiseksi tuottoja vastaavaksi. Kauppalehti-ryhmään kirjattiin 1,1 milj. euron kertaluonteinen kuluerä Kauppalehden uudelleenorganisoinnista. Vertailuvuonna liikevoittoon sisältyi Alma Median Talentum Oyj:n omistuksen laimentumisesta kirjattu osakkeiden myyntivoitto 0,8 milj. euroa.

- Markkinapaikkojen koko vuoden liikevoitto yli kaksinkertaistui 2,8 milj. euroon (1,1 milj. euroa). Kotimaan jatkuvien toimintojen liikevaihto kasvoi 23 % ja ulkomaan toimintojen 121 %.

ALMA MEDIA -KONSERNIN TILINPÄÄTÖSTIEDOTE 1.1.-31.12.2006

Muutokset konsernirakenteessa verrattuna vuoteen 2005

1.7.2006 Kauppalehti nosti omistuksensa 49 %:sta 100 %:iin TietoEnator 121 Oy:stä. Yhtiön nimi muuttui Kauppalehti 121 Oy:ksi, ja sen vuotuinen liikevaihto on noin 9 milj. euroa.

Kauppalehti-ryhmään kuuluva Alma Media Lehdentekijät osti Suomen Business Viestintä Oy:n 1.7.2006. Yhtiön vuotuinen liikevaihto on noin 2,5 milj. euroa.

Markkinapaikkoihin hankittiin 1.7.2006 Bovision AB ja Objektvision AB, joiden yhteenlaskettu vuotuinen liikevaihto on noin 1,7 milj. euroa.

Konsernin liikevaihto ja tulos 2006

Konsernin koko vuoden liikevaihto oli 301,9 milj. euroa (285,9 milj. euroa) ja liikevoitto 49,1 milj. euroa (42,3 milj. euroa).

Konsernin levikkimyynti kasvoi 4,2 % 125,5 milj. euroon (120,4 milj. euroa) ja mediamyynti 5,4 % 146,3 milj. euroon (138,8 milj. euroa). Painotoiminta väheni edelleen. Muu myynti kasvoi 22,5 % 27,6 milj. euroon (22,6 milj. euroa).

Koko vuoden liikevoittoa suurentaa Kemin ja Tampereen kiinteistöjen myynnistä saatu 4,2 milj. euron myyntivoitto. Liikevoittoa pienentävät Kainuun Sanomien painon ja Kauppalehti Oy:n uudelleenjärjestelyiden kustannukset 1,5 milj. eurolla.

Vertailuvuonna 2005 kertaluonteisia, liikevoittoa kasvattavia tuloja kertyi Alma Median Talentum Oyj:n omistuksen laimentumisesta kirjatusta osakkeiden myyntivoitosta 0,8 milj. euroa, NWS:n myynnistä kertynyt myyntivoitto 1,2 milj. euroa, Acta Print Oy:n välimiesmenettelyssä Edita Oyj:ltä saatu korvaus 1,2 milj. euroa.

Konsernin rakennejärjestelykustannukset pienensivät vertailuvuoden liikevoittoa 2,9 milj. eurolla.

Vertailuvuoden osakkuusyhtiötulosta kasvatti Talentum Oyj:n Satama Interactive Oyj:n saama myyntivoitto, josta Alma Median osuus oli 3,3 milj. euroa ja rahoitustuottoja Broadcasting-kauppahintasaatavan rahoitustuotto 5,9 milj. euroa.

Vertailuvuoden rahoituskuluja kasvatti Almanovan lainaan liittyvä signing fee 1,6 milj. euroa.

Näkymät vuodeksi 2007

Markkinatilanteen odotetaan jatkuvan vuoden 2006 kaltaisena. Näin ollen liikevaihdon kasvun odotetaan jatkuvan ja liikevoiton ilman kertaluonteisia eriä olevan vähintään edellisvuoden tasolla.

Markkinatilanne

Suomen kansantalouden kokonaistilanne on edelleen jatkunut hyvänä. Kuluttajien luottamusindeksi oli joulukuussa selvästi korkeammalla kuin keskimäärin. TNS Gallupin mukaan mediamainonta kasvoi 3,7 %. Edellisvuoteen verrattuna sanomalehti-ilmoittelu kasvoi 2,5 %, talouslehti-ilmoittelu puolestaan väheni 2 %. Verkkomedia kasvoi 25,7 %.

Suurista mainostavista toimialoista panostuksiaan kasvattivat luokitellun ilmoittelun toimialat rekrytointi (+ 17,6 %), moottoriajoneuvot (+ 8,4 %) ja asunnot (+ 9,3 %). Kotiin ja asumiseen liittyen myös huonekalujen mediamarkkinointiin panostettiin, kasvua 41,3 %. Mainospanostuksiaan vähentäneitä suuria toimialoja olivat matkailu (- 1,8 %) ja telepalvelut. Telepalveluiden mainonta laski koko vuoden tasolla kaiken kaikkiaan 23,3 %, mutta kasvoi loka-joulukuussa sanomalehdissä 6,8 %.

Alma Median lehtien levikkialueilla mediamyyntiä vauhdittivat kauppakeskusten avaukset. Pirkanmaalle avattiin Ideapark ja Haaparantaan kauppakeskus, jonka merkittävin mainostaja on Ikea.

Iltapäivälehtien levikkien kokonaismarkkinat laskivat vuoden 2006 aikana lähes 3 %. Lasku keskittyi pääkaupunkiseudulle.

SANOMALEHDETT

Sanomalehdet-segmentissä raportoidaan 36 sanomalehden kustannustoiminnasta. Lehdistä suurimmat ovat maakuntalehti Aamulehti ja iltapäivälehti Iltalehti.

Segmentin liikevaihto oli 217,9 milj. euroa (211,6 milj. euroa) ja liikevoitto 38,4 milj. euroa (38,9 milj. euroa).

Sanomalehdet-segmentin mediamyynti sujui varsinaisten sanomalehtien kokonaismediamarkkinoita vilkkaammin. Mediamyynti kasvoi 4,1 %, kun kokonaismarkkinat kasvoivat 2,5 %. Aamulehti saavutti kaikkien aikojen korkeimman mediamyynnin joulukuussa. Kasvu perustui pitkälti kauppakeskus Ideaparkin avaamiseen 1.12.2006 ja sen seurannaisvaikutuksiin. Iltalehden mediamyyntiä siivitti Iltalehti.fi:n menestys. Pohjoiset lehdet kasvattivat loppuvuodesta mediamyyntiään, jota edesauttoivat Haaparantaan avattu kauppakeskus ja Ikea.

Liikevoittoa rasittivat kaupunkilehti Tori, Aamulehden Sunnuntai-liitteet sekä 125-vuotisjuhlien kustannukset. Aamulehti lakkautti kirjankustannusyksikkönsä syksyn aikana.

Kainuun Sanomien painossa aloitettiin 7.12.2006 koko yksikön henkilökuntaa (noin 40 henkilöä) koskevat yt-neuvottelut. Kertaluonteisiksi kuluiksi kirjattiin joulukuussa 0,4 milj. euroa.

Iltalehti nosti arkilehden kansihintaa 6.11.2006 1,0 eurosta 1,20 euroon. Iltalehti saavutti joulukuussa ennätysmarkkinaosuuden. Iltalehden hyvää levikkimarkkinakehitystä tuki maaliskuussa perustettu Iltalehti Ilona. Koko vuoden markkinaosuudeksi muodostui 41,4,% (40,0%).

Kokkolan Sanomat liitettiin Suomen Paikallissanomien ketjuun 1.9.2006.

Jouko Jokinen aloitti Satakunnan Kansan kustantajana 1.6.2006.

KAUPPALEHTI-RYHMÄ

Kauppalehti-ryhmä on erikoistunut taloudellisen informaation tuottamiseen. Sen tunnetuin tuote on Suomen johtava talousmedia Kauppalehti. Ryhmään kuuluvat myös asiakaslehtitalo Alma Media Lehdentekijät ja suoramarkkinointiyhtiö Kauppalehti 121.

Kauppalehti-ryhmän liikevaihto oli 62,6 milj. euroa (53,8 milj. euroa) ja liikevoitto 4,8 milj. euroa (7,1 milj. euroa).

Kauppalehti-ryhmän liikevaihtoa kasvattivat edellisvuoteen verrattuna uudet yksiköt Kauppalehti 121 ja Suomen Business Viestintä 1.7.2006 alkaen sekä ePortin, Lehdentekijöiden ja BNS:n myynnin kasvu.

Kauppalehti-ryhmän liikevoiton lasku johtui Kauppalehden heikosta mediamyynnistä, joka laski 7,3 % vertailuvuoteen nähden. Presson mediamyynti parani vuoden loppua kohden. Kauppalehden levikki ja levikkiliikevaihto kehittyivät myönteisesti.

Kauppalehti Oy julkisti 27.12.2006 koko henkilökuntaa koskevien yt-neuvotteluiden aloittamisen. Näiden arvioidaan johtavan 35-40 hengen vähentämiseen. Uudelleenjärjestelyistä johtuvia menoja kirjattiin neljänneksen kuluiksi 1,1 milj. euroa.

Vertailuvuonna liikevoittoon sisältyi Alma Median Talentum Oyj:n omistuksen laimentumisesta kirjattu osakkeiden myyntivoitto 0,8 milj. euroa.

Juha-Petri Loimovuori aloitti Kauppalehti-ryhmän johdossa 1.11.2006.

MARKKINAPAIKAT

Markkinapaikoissa raportoidaan luokitellut palvelut, joita toteutetaan verkossa ja tuetaan painotuotteilla.

Markkinapaikkojen liikevaihto oli 23,1 milj. euroa (22,7 milj. euroa) ja liikevoitto 2,8 milj. euroa (1,1 milj. euroa).

Kotimaan jatkuvien toimintojen liikevaihto kasvoi 23 % ja ulkomaan toimintojen 121 %. Ulkomaan toimintojen kasvuun vaikuttivat Ruotsissa toimivien Bovision-yhtiöiden mukanaolo 1.7.2006 alkaen ja City24-yhtiöiden kasvu Virossa ja Liettuassa. Kotimaan toiminnoista eniten kasvoivat markkinaosuuttaan kasvattava Monster.fi ja Etuovi.comin verkkopalvelu.

Euromääräistä liikevoittoa kasvattivat eniten Etuovi.com-lehdet, Mascus ja Monster.

OSAKKUUSYHTIÖT

Konsernin omistusosuus Kauppalehti-ryhmään kuuluvasta Talentum Oyj:stä on yhteensä 29,9 % ja Muihin toimintoihin kuuluvasta Acta Print Oy:stä 36,0 %.

Tase ja rahoitusasema

Almanovan Alma Median osakkeiden hankinta tulkittiin käänteiseksi hankinnaksi. Rahoitustarkastus tulkitsi 26.1.2006 antamassaan kannanotossaan yritysjärjestelyn ns. käänteiseksi hankinnaksi, mikä merkitsi, että konsernitiilinpäätöksessä kirjanpitoarvot jatkuivat yhdistämistä edeltävillä Alma Median kirjanpitoarvoilla. 7.11.2005 aloittaneen uuden Alma Median taseen loppusummaksi muodostui näin 247 milj. euroa.

Konsernin taseen loppusumma oli joulukuun lopussa 199,7 milj. euroa (243,6 milj. euroa 31.12.2005). Taseen loppusummaa pienensivät yhtiön 30 milj. euron joukkovelkakirjalainan erääntyminen ja takaisinmaksu 4.10.2006 sekä osingonmaksu 0,12 euroa osakkeelta 20.3.2006 ja pääomanpalautuksen maksu 0,53 euroa osakkeelta 23.8.2006. Yhtiön omavaraisuusaste nousi 61,3 %:iin (54,5 % 31.12.2005).

Käyttöpääoman kasvu viimeisellä neljänneksellä 5,1 milj. eurolla johtui joulukuun mediamyynnin tavanomaista myöhäisemmästä laskutusajankohdasta, mikä siirsi eräpäivät tammikuun puolelle.

Konsernin korolliset velat ovat euromääräisiä, joten niitä ei ole tarvetta suojata kurssimuutosten varalta.

Investoinnit

Koko vuoden investoinnit olivat 19,6 milj. euroa (19,7 milj. euroa). Yli puolet investoinneista oli yrityshankintoja, joista merkittävimmät olivat Kauppalehti 121 Oy, jonka 51 % osuuden kauppahinta oli 3,4 milj. euroa (vuonna 2005 hankittu yhtiöstä 49 %), sekä Bovision-yhtiöiden hankinta Ruotsista.

Tutkimus- ja kehitysmenot

Koko vuoden tutkimus- ja kehitysmenot olivat 1,7 milj. euroa (3,1 milj. euroa). Näistä on taseeseen aktivoitu 1,2 milj. euroa ja kirjattu kuluksi 0,5 milj. euroa.

Riskit ja riskienhallinta

Alma Median merkittävimmät strategiset riskit ovat lehtien lukijamäärien merkittävä lasku ja päivittäistavaraketjujen mainonnan ratkaiseva vähentyminen. Operatiivisista riskeistä tärkeimmät ovat tietotekniikan ja -liikenteen häiriöt sekä painotoiminnan keskeytyminen. Rahoitusriskit eritellään tilinpäätöksen liitetiedoissa.

Riskienhallintaprosessi tunnistaa riskit, kehittää riskienhallintakeinot ja raportoi riskeistä säännöllisesti riskienhallintaorganisaatiolle.

Hallinto

Alma Median yhtiökokous 8.3.2006 valitsi hallituksen jäseniksi seuraavat: Lauri Helve, Matti Häkkinen, Matti Kavetvuon, Kai Seikku, Kari Stadigh ja Harri Suutari. Järjestäytymiskokouksessaan hallitus valitsi puheenjohtajakseen Kari Stadighin ja varapuheenjohtajaksi Matti Kavetvuon.

Tilintarkastajaksi yhtiökokous valitsi KPMG Oy Ab:n.

Yhtiö noudattaa 1.7.2004 voimaan tullutta HEX Oyj:n, Keskuskauppakamarin sekä Teollisuuden ja Työnantajain Keskusliiton suositusta listayhtiön hallinnointi- ja ohjausjärjestelmistä seuraavin poikkeuksin:

- Nimitysvaliokunta (Suositus 31): Alma Media -konsernissa valiokunnan nimi on vaalivaliokunta. Hallitus ei nimeä vaalivaliokunnan jäseniä, vaan jäsenet nimetään pääomistajien keskuudesta.

- Palkitsemisvaliokunta (Suositukset 25 ja 34): Alma Media -konsernissa valiokunnan nimi on palkkavalioikunta. Hallitus ei nimeä palkkavalioikunnan jäseniä, vaan jäseninä toimivat hallituksen työjärjestyksen mukaan hallituksen puheenjohtaja ja hallituksen varapuheenjohtaja.

Yhtiön hallinnointi- ja ohjausjärjestelmää koskevat tiedot esitetään kokonaisuudessaan ja niitä ylläpidetään yhtiön kotisivuilla osoitteessa http://www.almamedia.fi/corporate_governance_st.

Yhtiössä sovelletaan 1.1.2006 voimaan tullutta Helsingin Pörssin sisäpiiriohjetta.

Henkilöstö

Henkilöstön määrä keskimäärin ilman lehdenjakajia kokoaikaisiksi muutettuna kasvoi 1 901:een (1 808). Lehdenjakajien lukumäärä keskimäärin oli 857 (900). Palkkojen ja palkkioiden yhteismäärä oli 86,2 milj. euroa (85,7 milj. euroa).

Osake

Alma Median osake on ollut vilkkaan kaupankäynnin kohteena. Vuoden aikana osakkeita vaihdettiin pörssissä 47,6 milj. kappaletta eli 63,8 % kaikista osakkeista. Vuoden alin noteeraus oli 6,90 euroa, ylin 9,95 euroa ja päätöskurssi 9,25 euroa. Ylin noteeraus saavutettiin 21.12.2006 yhtiön ilmoitettua Keskisuomalainen Oyj:n kanssa meneillään olevista yhdistymiskeskusteluista. Keskusteluiden päättymisestä tuloksettomina tiedotettiin 22.12.2006.

Helsingin Pörssi luopui pörssieristä lokakuussa 2006. Alma Median osake luokitellaan lokakuussa 2006 käyttöön otetulla pohjoismaisella OMX Nordic Listillä keskisuuren yhtiöiden sarjaan.

Yhtiön markkina-arvo 29.12.2006 oli 690,2 milj. euroa (573,0 milj. euroa).

Tilinpäätöshetkellä yhtiöllä oli arvo-osuusrekisterissä 4 404 osakkeenomistajaa. Hallintarekisteröityjen osakkeiden määrä oli 11 154 585 kappaletta eli 15,0 % kaikista osakkeista.

Yhtiö ei omista omia osakkeita eikä sillä ole voimassa olevaa valtuutusta hankkia markkinoilta omia osakkeita.

Optio-oikeudet

Yhtiökokous hyväksyi 8.3.2006 osakkeenomistajien merkintäetuoikeudesta poiketen kolmivaiheisen optio-ohjelman (optio-oikeudet 2006A, 2006B ja 2006C) Alma Media Oyj:n ja sen tytäryhtiöiden johdon kannustus- ja sitouttamisjärjestelmäksi. Optio-oikeuksia annetaan yhteensä 1 920 000 kappaletta, kolmessa 640 000 kappaleen erässä, ja näillä voi merkitä yhteensä enintään 1 920 000 osaketta.

2006A-ohjelman osakkeista on tähän mennessä annettu konsernin johdolle 515 000 kappaletta. Konsernin tytäryhtiöille on lisäksi palautunut 65 000 kappaletta, jotka hallitus voi myöntää uusille henkilöille. Jos kaikki merkintäoikeudet käytetään, ohjelma laimentaa aikaisempien omistajien omistusta 2,5 %.

Osakkeiden merkintäajat ja merkintähinnat ovat:

2006A 1.4.2008-30.4.2010, vaihdolla painotettu keskikurssi 1.4.-31.5.2006

2006B 1.4.2009-30.4.2011, vaihdolla painotettu keskikurssi 1.4.-31.5.2007

2006C 1.4.2010-30.4.2012, vaihdolla painotettu keskikurssi 1.4.-31.5.2008

Optio-oikeuksilla merkittävän osakkeen merkintähintaa alennetaan merkintähinnan määräytymisjakson alkamisen jälkeen ja ennen osakemerkintää päätettävien osinkojen ja pääomanpalautusten määrällä kunkin osingonjaon tai pääomanpalautuksen täsmäytyspäivänä. 2006A:n merkintähinnaksi muodostui 7,13 euroa.

Hallituksella on 8.3.2007 asti voimassa olevat valtuudet päättää yhden tai useamman vaihtovelkakirjalainan ottamisesta ja/tai osakepääoman korottamisesta yhdellä tai useammalla uusmerkinnällä siten, että vaihtovelkakirjalainoja vaihdettaessa, ja/tai uusmerkinnässä voidaan antaa yhteensä enintään 14 922 000 kappaletta yhtiön osaketta ja korottaa osakepääomaa yhteensä enintään 8 953 200 eurolla.

Valtuus sisältää oikeuden poiketa osakkeenomistajien merkintäetuoikeudesta edellyttäen, että poikkeamiseen on yhtiön kannalta painava taloudellinen syy, kuten yrityskaupan tai muun järjestelyn rahoittaminen tai toteuttaminen tai henkilöstön kannustaminen.

Markkinatakaus

Alma Medialla on sopimus eQ Pankki Oy:n kanssa markkinatakauksesta osakkeelleen. Sopimuksen mukaan eQ Pankki takaa osakkeelle osto- ja myyntitarjouksen, joiden ero on enintään 3 %. Takaus on voimassa 85 % kaupankäyntiajasta, ja se koskee vähintään 2 000 kappaleen osake-erää.

Ympäristövaikutukset

Alma Median suoraan ympäristöön kohdistuvat vaikutukset ovat liiketoiminnan luonteen vuoksi vähäiset. Yhtiö pyrkii kuitenkin jatkuvasti kehittämään tuotanto- ja kuljetusprosessejaan ympäristöystävällisemmiksi ja energiatehokkaammiksi. Painojen makulatuuripaperin syntymistä minimoidaan.

Yhtiön merkittävimmät ympäristövaikutukset liittyvät lehtien painamiseen, jossa syntyvät jätteet joko kierrätetään uusiokäyttöön tai toimitetaan ongelmajätelaitoksille. Yhtiö toimii ympäristökeskuksilta saamiensa lupien mukaisesti.

Osinkoehdotus

Alma Media Oyj:n hallitus esittää 8.3.2007 kokoontuvalle yhtiökokoukselle, että osinkoa tilivuodelta 2006 maksetaan 0,65 euroa osakkeelta. Osingonmaksupäivä on 20.3.2007.

Tilinpäätöksen jälkeiset tapahtumat

Yhtiö myi Rovaniemeltä Lapin Kansan käytössä olevan kiinteistön 1.2.2007. Myyntivoittoa kirjattiin 1,9 milj. euroa.

Yleislausunto

Tämän tiedotteen tietyt lausunnot ovat ennusteita ja perustuvat johdon näkemykseen niiden antohetkellä. Tästä syystä niihin sisältyy riskejä ja epävarmuustekijöitä. Ennusteet saattavat muuttua, jos yleisessä taloudellisessa tilanteessa tapahtuu merkittäviä muutoksia.

Alma Media julkistaa tuloksensa vuoden 2007 ensimmäiseltä neljännekseltä 3.5.2007 klo 9.00.

ALMA MEDIA OYJ
Hallitus

Konsernin tuloslaskelma (IFRS)
1000 EUR

1.1. - 31.12.2006 1.1. - 31.12.2005

Jatkuvat toiminnot:

Liikevaihto	1,3	301 887	285 891
Liiketoiminnan muut tuotot	4	5 486	5 160
Valmiiden ja keskeneräisten tuotteiden varastojen muutos	19	-38	33
Materiaalit ja palvelut	5	-91 959	-88 221
Työsuhde-etuuksista aiheutuneet kulut	7	-105 737	-104 735
Poistot ja arvonalentumiset	14,15,16	-10 096	-10 517
Liiketoiminnan muut kulut	8	-50 415	-45 295
Liikevoitto	1	<u>49 128</u>	<u>42 316</u>
Rahoitustuotot	9	2 072	9 050
Rahoituskulut	9	-2 564	-6 303
Osuus osakkuusyritysten tuloksesta	16	1 228	4 500
Tulos ennen veroja		<u>49 863</u>	<u>49 563</u>
Tuloverot	10	-12 526	-10 530
Tulos jatkuvista toiminnoista		<u><u>37 337</u></u>	<u><u>39 034</u></u>
Lopetettujen toimintojen tulos	11		1 390
Myyntivoitto lopetetuista toiminnoista	11		324 543
Tilikauden tulos		<u><u>37 337</u></u>	<u><u>364 967</u></u>
Jakautuminen:			
Emoyhtiön omistajille kuuluva osuus tilikauden voitosta		37 000	364 589
Vähemmistöosakkaille		337	378
Emoyhtiön omistajille kuuluvasta tuloksesta laskettu osakekohtainen tulos (EUR)			
Laimentamaton osakekohtainen tulos, jatkuvat toiminnot	13	0,50	0,52
Laimennusvaikutuksella oikaistu osakekohtainen tulos, jatkuvat toiminnot	13	0,50	0,52
Laimentamaton osakekohtainen tulos, lopetetut toiminnot	13		4,37
Laimennusvaikutuksella oikaistu osakekohtainen tulos, lopetetut toiminnot	13		4,37

Konsernin tase (IFRS)
1000 EUR

31.12.2006

31.12.2005

Varat**Pitkäaikaiset varat**

Liikearvo	14	30 189	18 854
Aineettomat hyödykkeet	14	9 670	7 429
Aineelliset käyttöomaisuushyödykkeet	15	51 687	60 572
Sijoituskiinteistöt	16	0	2 576
Osuudet osakkuusyrityksissä	18	32 068	40 363
Muut pitkäaikaiset sijoitukset	19	3 917	3 990
Laskennalliset verosaamiset	27	4 147	4 753
Muut saamiset	20	4 847	5 252
		<u>136 524</u>	<u>143 788</u>

Lyhytaikaiset varat

Vaihto-omaisuus	21	1 804	1 641
Verosaamiset		724	1 267
Myyntisaamiset ja muut saamiset	22	28 772	25 448
Muut lyhytaikaiset sijoitukset	23	2 419	1 841
Rahavarat	24	28 216	69 569
		<u>61 935</u>	<u>99 765</u>

Myytävänä olevat pitkäaikaiset omaisuuserät 12

1 241

Varat yhteensä

199 700

243 553

31.12.2006

31.12.2005

Oma pääoma ja velat

Osakepääoma		44 768	44 768
Ylikurssirahasto		2 835	42 388
Kertyneet muuntoerot		103	-15
Kertyneet voittovarot		67 211	39 023
Emoyhtiön omistajille kuuluva oma pääoma	25	<u>114 917</u>	<u>126 164</u>
Vähemmistöosuus		395	577
Oma pääoma yhteensä		<u>115 311</u>	<u>126 741</u>

Pitkäaikaiset velat

Korolliset velat	31	19 135	20 223
Laskennalliset verovelat	27	1 816	1 486
Eläkeveloitteet	28	3 636	3 761
Varaukset	29	68	184
Muut pitkäaikaiset velat		7 168	7 186
		<u>31 823</u>	<u>32 841</u>

Lyhytaikaiset velat

Korolliset velat	31	2 563	36 160
Saadut ennakot		11 628	11 085
Verovelat		2 220	1 040
Varaukset	29	2 263	850
Ostovelat ja muut velat	32	33 892	34 837
		<u>52 566</u>	<u>83 971</u>

Oma pääoma ja velat yhteensä

199 700

243 553

Konsernin rahavirtalaskelma (IFRS)	1.1. - 31.12.2006	1.1. - 31.12.2005
1000 EUR		
Jatkuvat toiminnot		
Liiketoiminnan rahavirrat		
Tilikauden voitto	37 337	39 034
Oikaisut:		
Poistot ja arvonalentumiset	10 096	10 517
Osuus osakkuusyhtiöiden tuloksesta	-1 228	-4 500
Käyttöomaisuuden ja muiden sijoitusten myyntivoitot (-tappiot)	-4 866	-3 660
Rahoitustuotot - ja kulut	492	2 747
Verot	12 526	10 530
Varausten muutos	1 297	-538
Muut oikaisut	-127	-6 304
Käyttöpääoman muutos:		
Lyhytaikaisten liikesaamisten muutos	-3 335	-6 408
Vaihto-omaisuuden muutos	-163	109
Lyhytaikaisten liikevelkojen muutos	-303	7 592
Saadut osinkotuotot	6 428	2 386
Saadut korkotuotot	1 903	2 861
Maksetut korkokulut	-3 074	-5 451
Maksetut verot	-10 315	-15 208
Liiketoiminnan nettorahavirta	46 669	33 707
Investoinnit:		
Investoinnit aineellisiin ja aineettomiin hyödykkeisiin	-5 407	-4 925
Aineellisten ja aineettomien hyödykkeiden luovutustulot	3 827	1 436
Investoinnit muihin sijoituksiin	-4	-3 662
Luovutustulot muista sijoituksista	9 087	430
Ostetut tytäryhtiöosakkeet	-8 999	-1 895
Ostetut ja myydyt osakkuusyhtiöosakkeet	4	-3 353
Investointien nettorahavirta	-1 491	-11 969
Rahavirta ennen rahoitusta	45 178	21 738
Rahoitus:		
Maksullinen osakeanti	0	9 699
Pitkäaikaisten lainojen takaisinmaksut	-33 600	-35 288
Lyhytaikaisten lainojen nostot	0	51 227
Lyhytaikaisten lainojen takaisinmaksut	-3 548	-69 242
Korollisten saamisten lisäys (-) tai vähennys (+)	-603	65
Saadut ja maksetut konserniavustukset	0	824
Alma Media Oyj:n (Y-tunnus 1449580-9) osakkeiden hankinta	0	-395 418
Maksetut osingot ja pääomanpalautus	-48 780	0
Rahoituksen nettorahavirta	-86 531	-438 133
	-41 353	-416 395
Lopetetut toiminnot		
Liiketoiminnan rahavirta		-1 321
Investointien rahavirta		383 232
Rahoituksen rahavirta		81 599
Rahavarojen muutos (lisäys + / vähennys -)	-41 353	47 115
Rahavarat tilikauden alussa	69 569	22 454
Valuuttakurssien muutosten vaikutus	0	0
Rahavarat tilikauden lopussa	28 216	69 569
Lisätiedot:		
Rahoitusleasingillä rahoitetut investoinnit	-3 769	-6 000
Maksuperusteiset bruttoinvestoinnit *)	-14 406	-13 835
Kokonaisinvestoinnit yhteensä	-18 175	-19 835
*) Investoinnit aineellisiin ja aineettomiin hyödykkeisiin, investoinnit muihin sijoituksiin, ostetut tytäryhtiö- ja osakkuusyhtiöosakkeet		

Laskelma konsernin oman pääoman muutoksista
1000 EUR

Emoyhtiön omistajille kuuluva osuus omasta pääomasta

	Osake- pääoma	Ylikurssi- rahasto	Osake- anti	Muut rahastot	Muunto- erot	Kertyneet voitto- varat		Vähem- mistö- osuudet	Oma pääoma yhteensä
						Yhteensä			
Oma pääoma 31.12.2004 (IFRS)	26 473	50 759	1 820	0	0	66 768	145 820	2 059	147 879
Optioilla merkittyjen osakkeiden rekisteröinti	860	9 660	-1 820				8 700		8 700
Almanova Oyj:n perustamisen rekisteröinti	100	900					1 000		1 000
Almanova Oyj:n uusmerkintä 28.4.	5 270	47 434					52 704		52 704
Almanova Oyj:n hankkimien Alma Media osakkeiden arvostus käypään arvoon				5 704			5 704		5 704
Almanova Oyj:n uusmerkintä 7.11.	39 398	405 604					445 002		445 002
Alma Media Oyj:n sulautuminen 7.11									
Almanovaan ja käänteisen hankinnan vaikutus	-27 333	-470 372		-5 704		-393 218	-896 627		-896 627
Osakevaihtoon sekä listautumiseen liittyvät kulut		-1 597					-1 597		-1 597
	18 295	-8 371	-1 820	0	0	-393 218	-385 114	0	-385 114
Muuntoerojen muutos						-15	-15		-15
Osuus osakkuusyhtiön omaan pääomaan suoraan kirjatusta eristä						821	821		821
Suoraan omaan pääoman kirjatut tuotot/kulut:	0	0	0	0	-15	821	806	0	806
Tilikauden voitto						364 589	364 589	378	364 966
Kaudelle kirjatut tuotot ja kulut yhteensä	0	0	0	0	-15	365 410	365 395	378	365 772
Vähemmistöosuus myydyistä yhtiöistä								-1 760	-1 760
Osingonjako konsernin tytäryhtiöstä								-100	-100
Muu muutos						63	63	0	64
Muut omaan pääomaan vaikuttavat muutokset	0	0	0	0	0	63	63	-1 860	-1 796
Oma pääoma 31.12.2005 (IFRS)	44 768	42 388	0	0	-15	39 023	126 164	577	126 741
Muuntoerojen muutos						118	118		118
Osuus osakkuusyhtiön omaan pääomaan suoraan kirjatusta eristä						-104	-104		-104
Suoraan omaan pääoman kirjatut tuotot/kulut:						118	-104	14	14
Tilikauden tulos						37 000	37 000	337	37 337
Kaudelle kirjatut tuotot ja kulut yhteensä						118	36 896	337	37 351
Osakeperusteiset maksut						260	260		260
Emoyhtiön osingonjako						-8 954	-8 954		-8 954
Emoyhtiön pääomanpalautus		-39 545					-39 545		-39 545
Osingonjako konsernin tytäryhtiöstä								-280	-280
Tytäryhtiön purkaminen								-255	-255
Muu muutos		-8				-14	-22	16	-6
Muut omaan pääomaan vaikuttavat muutokset		-39 553				-8 708	-48 261	-519	-48 780
Oma pääoma 31.12.2006 (IFRS)	44 768	2 835	0	0	103	67 211	114 917	395	115 311

IFRS – konsernitilinpäätöksen laatimisperiaatteet

Perustiedot

Alma Media –konserni kustantaa sanomalehtiä, jakaa taloudellista informaatiota sekä ylläpitää sähköisiä markkinapaikkoja. Konsernin emoyhtiö Alma Media Oyj on suomalainen, Suomen lakien mukaan perustettu julkinen osakeyhtiö, kotipaikka Helsinki, osoite Eteläesplanadi 20, PL 140, 00101 Helsinki. Hallitus on hyväksynyt tilinpäätöksen julkistettavaksi 9.2.2007. Jäljennös konsernitilinpäätöksestä on saatavissa Internet-osoitteessa www.almamedia.fi tai konsernin emoyhtiön pääkonttorista.

Konsernitilinpäätös

Konsernitilinpäätös on laadittu kansainvälisten tilinpäätösstandardien (International Financial Reporting Standards, IFRS) mukaisesti. Konsernitilinpäätöstä laadittaessa on noudatettu 31.12.2006 voimassa olevia IAS- ja IFRS -standardeja sekä SIC- ja IFRIC –tulkintoja. Kansainvälisillä tilinpäätösstandardeilla tarkoitetaan Suomen kirjanpitoa ja sen nojalla annetuissa säädöksissä EU -asetuksessa (EY) N:o 1606/2002 säädetyn menettelyn mukaisesti EU:ssa sovellettavaksi hyväksytyjä standardeja ja niistä annettuja tulkintoja. Konsernitilinpäätöksen liitetiedot ovat myös suomalaisen kirjanpito- ja yhtiölainsäädännön mukaiset.

Konserni siirtyi vuoden 2005 aikana kansainväliseen IFRS- tilinpäätöskäytäntöön ja on soveltanut tässä yhteydessä IFRS 1 – ensimmäinen IFRS –standardien käyttöönotto –standardia siirtymäpäivän ollessa 1.1.2004.

Konsernitilinpäätös on laadittu alkuperäisin hankintamenoin ellei jäljempänä muista laatimisperiaatteista muuta ilmene.

Konsernin emoyhtiö Alma Media Oyj (Y-tunnus 1944757-4, 7.11.2005 saakka nimeltään Almanova Oyj) perustettiin 27.1.2005. Yhtiö hankki aikaisemman Alma Media Oyj:n (Y-tunnus 1449580-9) osakkeet vuoden 2005 aikana. Hankinta toteutui vaiheittain siten, että Almanova Oyj hankki ensin 12,5 % osuuden osto- ja vaihtotarjouksessa. Vaihtotarjouksen mukainen suunnattu anti vanhan Alma Median osakkeenomistajille merkittiin kaupparekisteriin 28.4.2005. Almanova Oyj hankki 40,2 %:n osuuden 2.11.2005 Bonnier & Bonnier AB:lta ja Proventus Industrier AB:lta. Almanova hankki loput 47,3 % vanhan Alma Median osakkeista 7.11.2005 toteutetussa suunnatussa annissa.

Yrityshankinta käsiteltiin konsernissa IFRS 3 standardin perusteella käänteisenä hankintana. Tämä tarkoittaa, että konsernitilinpäätöksessä hankkijana oli vanha Alma Media Oyj ja hankinnan kohteena konsernin nykyinen juridinen emoyhtiö Almanova Oyj. Rahoitustarkastus antoi tapauksesta kannanoton 26.1.2006. Konsernitilinpäätöksessä hankintahetkeksi määritettiin tilanne ennen osto- ja vaihtotarjousta 28.4.2005, jossa Almanova suuntasi annin vanhan Alma Media Oyj:n osakkaille. Almanovalla ei ollut ennen osto- ja vaihtotarjouksen alkaessa muita merkittäviä varoja kuin sen perustamisessa saadut rahavarat, 1 milj. euroa. Hankinta-ajankohdan varojen, velkojen ja ehdollisten velkojen nettomääräinen käypä arvo ei poikennut yhtiön kirjanpitoarvosta. Hankintameno oli varojen, velkojen ja ehdollisten velkojen nettomääräisen käyvän arvon suuruinen, jolloin ei hankinnasta muodostunut liikearvoa.

Käänteiseen hankintaan sovellettava kirjanpito käsittely koskee vain konsernitilinpäätöstä.

Vuoden 2006 aikana käyttöön otettujen standardien vaikutukset

Konserni on soveltanut seuraavia uusia standardeja ja tulkintoja 1.1.2006 lähtien:

IAS 19 Työsuhde -etuudet –standardin muutos

IAS 21 Valuuttakurssien muutosten vaikutukset –standardin muutos

IAS 39 Rahoitusinstrumentit: Kirjaaminen ja arvostaminen (vuoden 2005 aikana tulleet muutokset).

IFRIC 4 Miten määritetään, sisältääkö järjestely vuokrasopimuksen

Uudet standardit ja uusi tulkinta ovat aiheuttaneet muutoksia lähinnä liitetietoihin.

Konsernitilinpäätöksen vertailukelpoisuus

Konserni luopui vuoden 2005 aikana Broadcasting –liiketoiminnasta. Myydystä liiketoiminnasta saatu myyntivoitto sekä myydyin liiketoiminnon liiketapahtumat esitetään lopetettuina toimintoina tuloslaskelman ja rahoituslaskelman osalta.

Tytärytykset

Konsernitilinpäätökseen on yhdistelty kaikki tytärytykset. Tytärytykset ovat yrityksiä, joissa konsernilla on määräysvalta. Määräysvalta syntyy, kun konserni omistaa yli puolet äänivallasta tai sillä muutoin on määräysvalta. Määräysvallalla tarkoitetaan oikeutta määrätä yrityksen talouden ja liiketoiminnan periaatteista hyödyn saamiseksi sen toiminnasta. Tytärytysten laskentaperiaatteet on muutettu konsernitilinpäätöksessä vastamaan IFRS – tilinpäätösstandardien mukaisia säännöksiä. Keskinäinen osakkeenomistus on eliminoitu hankintamenomenetelmällä. Hankitut tytärytykset yhdistellään konsernitilinpäätökseen siitä hetkestä alkaen, kun konserni on saanut määräysvallan ja luovutetut tytärytykset siihen asti, jolloin määräysvalta lakkaa. IFRS 1- standardin salliman helpotuksen mukaisesti IFRS- siirtymispäivää aikaisempia yrityshankintoja ei ole oikaistu IFRS –periaatteiden mukaisiksi, vaan ne on jätetty aikaisemman suomalaisen tilinpäätöskäytännön mukaisiin arvoihin. Kaikki konsernin sisäiset liiketapahtumat, saamiset, velat ja voitonjako eliminoidaan konsernitilinpäätöstä laadittaessa. Tilikauden voiton jakautuminen emoyrityksen omistajille ja vähemmistölle esitetään tuloslaskelman yhteydessä ja vähemmistölle kuuluva osuus omista pääomista esitetään omana eränään taseessa oman pääoman osana. Vähemmistön osuus kertyneistä tappioista kirjataan konsernitilinpäätökseen enintään sijoituksen määrään saakka.

Osakkuusytykset

Osakkuusytykset ovat yrityksiä, joissa konsernilla on huomattava vaikutusvalta. Huomattava vaikutusvalta toteutuu, kun konserni omistaa 20 %:a tai yli yrityksen äänivallasta tai kun konsernilla muutoin on huomattava vaikutusvalta. Osakkuusytykset on yhdistelty konserniin pääomaosuusmenetelmällä. Osakkuusytyssijoitukset sisältävät hankinnasta syntyneen liikearvon. Jos konsernin osuus osakkuusyhtiön tappioista ylittää sijoituksen kirjanpitoarvon, sijoitus merkitään taseeseen nolla-arvoisena ja sen ylittäviä tappioita ei huomioida, ellei konsernilla ole velvoitteita osakkuusyhtiöihin liittyen. Konsernin omistusosuuden mukainen osuus osakkuusyrytysten tilikauden tuloksista on esitetty omana eränään liikevoiton jälkeen.

Yhteisytykset

Yhteisytyksiä ovat yritykset, joissa konsernilla on yhteinen määräysvalta toisten osapuolten kanssa. Konsernissa on yhteisessä määräysvallassa olevina omaisuususerinä käsitelty keskinäiset kiinteistöosakeyhtiöt sekä asunto-osakeyhtiöt. Yhteisytykset on yhdistelty konsernitilinpäätökseen IAS 31:n mukaisesti suhteellisena yhdistelynä.

Ulkomaan rahan määräisten erien muuntaminen

Konsernitilinpäätös on esitetty tuhansina euroina, joka on konsernin emoyhtiön toiminta- ja esittämisvaluutta. Ulkomaan rahan määräiset liiketapahtumat on kirjattu euroiksi käyttäen tapahtumapäivänä vallitsevaa kurssia. Ulkomaan rahan määräiset monetaariset erät on muutettu euroiksi tilinpäätöspäivän kurssija käyttäen. Ulkomaan rahan määräiset ei-monetaariset erät, jotka on arvostettu käypiin arvoihin, on muunnettu euroiksi käyttäen arvostuspäivän valuuttakursseja. Muutoin ei-monetaariset erät on arvostettu tapahtumapäivän kurssiin. Myynteihin ja ostoihin liittyvät kurssierot on käsitelty tuloslaskelmassa kyseisten erien oikaisuerinä. Lainoihin ja lainasaamisiin liittyvät kurssierot on käsitelty tuloslaskelman rahoitustuotoissa – ja kuluissa.

Ulkomaisten konserniyritysten tuloslaskelmat on muunnettu euroiksi kauden painotettua keskikurssia ja taseet tilinpäätöspäivän kurssia käyttäen. Ulkomaisten tytäryritysten ja osakkuusyhtiöiden yhdistämisessä syntyvät muuntoerot on kirjattu konsernin omaan pääomaan. Ulkomaisten yksikköjen hankinnasta johtuva liikearvo on käsitelty kyseisten ulkomaisten yksikköjen varoina ja velkoina ja muunnettu euroiksi tilinpäätöspäivän kurssija käyttäen.

Myytäväenä olevat pitkäaikaiset omaisuususerät ja lopetetut toiminnot

Myytäväenä olevat pitkäaikaiset omaisuususerät sekä lopetettuun toimintoon liittyvät omaisuususerät, jotka on luokiteltu myytäväenä oleviksi, arvostetaan alempaan seuraavista; kirjanpito arvo tai käypä arvo vähennettynä myynnistä johtuvilla menoilla. Tilikaudella 2005 on lopetettuna toimintona käsitelty Broadcasting liiketoiminta, josta annetaan IFRS 5-standardin mukaiset tarkemmat tiedot liitetieto-osiossa. Tilikaudella 2006 on myytäväenä olevana pitkäaikaisena omaisuususeränä käsitelty konsernin vuoden 2007 alussa myymä kiinteistö, joka on ollut Lapin Kansan käytössä Rovaniemellä.

Tuloutusperiaatteet

Tuotot tavaroiden myynnistä kirjataan, kun tavaroiden omistamiseen liittyvät merkittävät riskit ja edut ovat siirtyneet ostajalle. Vuokratuotot tuloutetaan tasaerinä vuokrakaudelle. Tuotot palveluista tuloutetaan sillä tilikaudella, jolloin palvelu tuotetaan asiakkaalle. Lisenssi- ja rojaltiluottojen tuloutus tapahtuu sopimuksen tosiasiallisen sisällön mukaisesti.

Työsuhde-etuudet

Työsuhde-etuuksiin sisältyvät lyhytaikaiset työsuhde-etuudet, muut pitkäaikaiset etuudet, irtisanomisen yhteydessä suoritettavat etuudet sekä työsuhteen päättymisen jälkeiset etuudet.

Lyhytaikaiset työsuhde-etuudet sisältävät mm. palkat ja luontaisedut, vuosilomat ja bonukset. Muut pitkäaikaiset etuudet sisältävät esimerkiksi pitkäaikaiseen työsuhteeseen perustuvan juhlan, loman tai korvauksen, kuten palveluvuosilisät. Irtisanomisen yhteydessä suoritettavat etuudet tarkoittavat etuuksia, jotka syntyvät irtisanomisesta eikä työsuorituksesta.

Työsuhteen päättymisen jälkeiset etuudet koostuvat eläkkeistä ja muista työsuhteen jälkeen maksettavista etuuksista esim. henkivakuutus tai terveydenhoito. Etuudet luokitellaan maksupohjaisiin ja etuuspohjaisiin etuuksiin. Konsernilla on sekä maksu- että etuuspohjaisia eläkejärjestelyitä.

Maksupohjaisiin eläkejärjestelyihin tehdyt suoritukset kirjataan tuloslaskelmaan sillä kaudella, jota veloitus koskee. Vakuutusyhtiöissä hoidetun suomalaisen TEL -eläkejärjestelmän työkyvyttömyysoosan muuttuessa IFRS:n mukaisessa luokittelussa maksuperusteiseksi vuoden 2006 alusta se on käsitelty maksuperusteisena myös tilikauden 2005 luvuissa.

Etuuspohjaisiksi järjestelyiksi luokitellaan kaikki ne järjestelyt, jotka eivät täytä maksupohjaisten järjestelyjen määritelmiä. Konsernissa etuuspohjaisena käsitellään vapaaehtoisista järjestelyistä syntyneet lisäeläkeveloitteet. Etuuspohjaisissa eläkejärjestelyissä yritykselle jää veloitteita järjestelystä tilikauden maksun suorittamisen jälkeenkin. Etuuspohjaisiksi määritellyistä järjestelyistä hankitaan vuosittain vakuutusmatemaattiset laskelmat, joiden perusteella tilinpäätökseen kirjattava kulu sekä velka tai omaisuuserä voidaan kirjata. Taseeseen kirjattava velka muodostuu eläkeveloitteen nykyarvon ja järjestelyyn kuuluvien varojen käyvän arvon sekä kirjaamattomien vakuutusmatemaattisten voittojen ja tappioiden erotuksena.

Etuuspohjaisen järjestelyn veloitteen laskennassa käytetään vakuutusmatemaattisia oletuksia. Ne jaetaan väestötilastollisiin ja taloudellisiin oletuksiin. Väestötilastollisia oletuksia ovat kuolleisuus, päättvyys ja työkyvyttömyyden alkavuus. Taloudellisia oletuksia ovat: diskonttaus korko, tuleva palkkataso, järjestelyyn kuuluvien varojen odotettu tuottotaso ja inflaatio-oletamus.

Vakuutusmatemaattisten voittojen ja tappioiden käsittelyssä Alma Mediassa noudatetaan ns. putkimenetelmää, jolloin syntyneet vakuutusmatemaattiset voitot ja tappiot kirjataan taseeseen. Tuloslaskelmaan nettomääräiset kertyneet kirjaamattomat vakuutusmatemaattiset voitot ja tappiot kirjataan, jos ne ylittävät edellisen tilikauden päättyessä suuremman seuraavista: 10 %:a etuuspohjaisesta järjestelystä johtuvan veloitteen nykyarvosta kyseisenä päivänä (ennen järjestelyyn kuuluvien varojen vähentämistä) ja 10 %:a järjestelyyn kuuluvien varojen käyvästä arvosta kyseisenä päivänä. Nämä rajat lasketaan ja niitä sovelletaan kunkin etuuspohjaisen järjestelyn osalta erikseen. Kutakin etuuspohjaista järjestelyä koskien tuloslaskelmaan kirjattava osuus vakuutusmatemaattisista voitoista ja tappioista on ylimenevä määrä jaettuna kyseiseen järjestelyyn osallistuvien henkilöiden odotetulla keskimääräisellä jäljellä olevalla työssäoloajalla eli vain yhden vuoden osuus.

Osakeperusteiset maksut

Optiojärjestelyt, joissa optiot on myönnetty 7.11.2002 jälkeen ja joihin ei ole syntynyt oikeutta ennen 1.1.2005, arvostetaan käypään arvoon niiden myöntämishetkellä ja kirjataan kuluksi tuloslaskelmaan oikeuden syntymisjakson aikana. Tätä aikaisempia optiojärjestelyitä ei kirjata kuluksi. Tilikaudella 2005 päättyi aikaisempi henkilöstölle vuonna 1999 liikkeelle laskettu optiojärjestely. Tästä järjestelystä ei ole kulukirjauksia tehty. Alma Media konsernissa on tilinpäätöshetkellä 31.12.2006 voimassa keväällä 2006 liikkeelle laskettu ja johdolle suunnattu optiojärjestely. Vuoden 2006 optiojärjestely on arvostettu käypään arvoon myöntämishetkellä ja kirjataan kuluksi oikeuden syntymisjakson aikana. Optioiden myöntämishetkellä määritetty kulu perustuu konsernin arvioon niiden optioiden määrästä, joihin oletetaan syntyvän oikeus oikeuden syntymisjakson lopussa. Käypä arvo määritetään Black & Scholes optiohinnoittelumalliin perustuvalla Forward Start Option Rubinstein (1990) -mallin perusteella. Konserni päivittää oletuksen lopullisesta optioiden määrästä jokaisena tilinpäätöspäivänä. Kun optio-oikeuksia käytetään, osakemerkintöjen perusteella saadut rahasuoritukset mahdollisilla transaktiomenoilla oikaistuna kirjataan omaan pääomaan. Vuoden 2006 optiojärjestelyä ja sen vaikutuksia tuloslaskelmaan ja taseeseen on kuvattu liitetiedoissa.

Konsernissa oli vertailukaudella 2005 käytössä avainhenkilöille suunnattu osakepalkkiojärjestelmä. Palkitsemisjärjestelmä oli käteisarvoina maksettava osakeperusteinen liiketoimi, jolloin palvelusta syntynyt velka merkittiin taseeseen ja se arvostettiin tilinpäätöksessä 31.12.2005 ja velan suorittamispäivänä käypään arvoon. Käyvässä arvossa tapahtuvat muutokset kirjattiin tulosvaikutteisesti henkilöstökuluihin kyseiselle kaudelle. Kyseiseen osakepalkkiojärjestelmään liittyen yhtiö teki myös suojauksia. Kyseinen optioinstrumentti arvostettiin käypään arvoon tilinpäätöksessä 31.12.2005 ja käyvän arvon muutokset kirjattiin tulosvaikutteisesti vuodelle 2005.

Vuokrasopimukset

Aineellisia hyödykkeitä koskevat vuokrasopimukset, joissa konsernilla on olennainen osa omistamiselle ominaisista riskeistä ja eduista, luokitellaan rahoitusleasing -sopimuksiksi. Ne merkitään taseeseen vuokra-ajan alkamisajankohtana vuokratun hyödykkeen käypään arvoon tai sitä alempaan vähimmäisvuokrien nykyarvoon. Rahoitusleasing –sopimuksella hankitusta hyödykkeestä tehdään poistot hyödykkeen taloudellisen vaikutusajan tai sitä lyhyemmän vuokra-ajan kuluessa. Vuokraveloitteet sisältyvät korollisiin velkoihin.

Vuokrasopimukset, joissa omistamiselle ominaiset riskit ja edut jäävät vuokralle antajalle, käsitellään muina vuokrasopimuksina. Konsernin ollessa vuokralle ottajana muiden vuokrasopimusten perusteella suoritettavat vuokrat kirjataan kuluksi tasaerinä vuokrakauden kuluessa. Konsernin ollessa vuokralle antajana vuokratuotot kirjataan tuloslaskelmaan tasaerinä vuokrakauden kuluessa.

Konserni on solminut ostosopimuksia, joihin sisältyy vuokrasopimuskomponentti. Voimassa oleviin järjestelyihin sovelletaan IFRIC 4 tulkinnan mukaista menettelyä ja järjestelyiden määrittely on tehty tosiasiallisen sisällön perusteella. Konsernissa voimassa olevat ostosopimukset, joihin sisältyy vuokrasopimuskomponentti, on määritetty IAS 17 standardin mukaisiksi muiksi vuokrasopimuksiksi.

Tuloverot

Tuloslaskelman verokulu muodostuu kauden verotettavaan tuloon perustuvasta verosta ja laskennallisesta verosta. Kauden verotettavaan tuloon perustuva vero lasketaan verotettavasta tulosta kunkin maan voimassa olevan verokannan perusteella. Veroa oikaistaan mahdollisilla edellisiin kausiin liittyvillä veroilla.

Laskennalliset verosaamiset ja –verovelat kirjataan kaikista väliaikaisista eroista kirjanpidon ja verotuksellisen arvon välillä. Siltä osin, kun ero ei todennäköisesti purkaudu ennakoitavissa olevassa tulevaisuudessa, laskennallista veroa ei ole laskettu. Laskennalliset verot on laskettu käyttämällä tilinpäätöspäivään mennessä säädettyjä verokantoja. Laskennallinen verosaaminen on kirjattu siihen määrään asti, kuin on todennäköistä, että tulevaisuudessa syntyy verotettavaa tuloa, jota vastaan väliaikainen ero voidaan hyödyntää. Tytäryritysten jakamattomista voittovaroista on kirjattu laskennallinen verovelka, silloin kun vero todennäköisesti realisoituu ennakoitavissa olevassa tulevaisuudessa.

Laskennalliset verosaamiset ja –verovelat on netotettu yhtiökohtaisesti silloin, kun ne liittyvät saman veronsaajan perimiin tuloveroihin ja kun veronsaaja sallii yhtiön suorittaa tai vastaanottaa yhden nettomääräisen maksun.

Aineelliset käyttöomaisuushyödykkeet

Aineelliset käyttöomaisuushyödykkeet on arvostettu poistoilla ja arvonalentumisilla vähennettyyn hankintamenuon. Hyödykkeistä tehdään tasapoistot arvioidun taloudellisen vaikutusajan kuluessa. Maa-alueista ei tehdä poistoja. Arvioidut taloudelliset vaikutusajat ovat seuraavat:

Rakennukset	30-40 vuotta
Rakennelmat	5 vuotta
Koneet ja kalusto	3-10 vuotta
Isot rotaatiopainokoneet	20 vuotta

Kun käyttöomaisuushyödykkeen erillisenä hyödykkeenä käsitelty osa uusitaan, uuteen osaan liittyvät kulut aktivoidaan. Näin tehdään myös merkittävien tarkastus- ja huoltotoimien osalta. Muut myöhemmin syntyvät menot aktivoidaan vain silloin, kun ne lisäävät hyödykkeen yritykselle koituvaa taloudellista hyötyä. Kaikki muut kulut, kuten normaalit huolto- ja korjaustoimenpiteet kirjataan tuloslaskelmaan kuluksi niiden syntymishetkellä.

Aineettomat hyödykkeet

Liikearvo vastaa sitä osaa hankintamenuon, joka ylittää konsernin osuuden hankitun yrityksen nettovarallisuuden käyvästä arvosta hankinta-ajankohtana. Liikearvo on kohdistettu rahavirtaa tuottaville yksiköille ja liikearvo testattu siirtymähetkellä ja sen jälkeen sitä testataan vuosittain mahdollisen arvonalentumisen varalta. Liikearvo arvostetaan alkuperäiseen hankintamenuon vähennettynä arvonalentumisilla.

Tutkimusmenot kirjataan kuluksi sillä kaudella, jolloin ne ovat syntyneet. Kehitysmenot aktivoidaan, silloin kun on odotettavissa, että aineettomasta hyödykkeestä tulee vastaista taloudellista lisäarvoa ja siitä syntyvät menot kyetään luotettavasti määrittämään.

Patentit, copyright-oikeudet ja ohjelmistolisenssit, joilla on rajallinen taloudellinen vaikutusaika, merkitään taseeseen ja kirjataan tasapoistoina kuluksi tuloslaskelmaan niiden taloudellisen vaikutusajan kuluessa. Aineettomista hyödykkeistä, joilla on rajaton taloudellinen vaikutusaika, ei kirjata poistoja, vaan ne testataan vuosittain arvonalentumisen varalta. Näitä hyödykkeitä, joilla on rajaton taloudellinen vaikutus on konsernissa yrityshankintojen yhteydessä käypään arvoon arvostetut tuotemerkit.

Poistettavien aineettomien hyödykkeiden poistoajat 5 – 10 vuotta

Sijoituskiinteistöt

Sijoituskiinteistöt ovat kiinteistöjä, joita konserni pitää hallussaan hankkiakseen vuokratuottoa tai omaisuuden arvonnousua. Konserni soveltaa hankintamenomallia, jossa sijoituskiinteistöt on arvostettu suunnitelman mukaisilla poistoilla ja arvonalentumisilla vähennettyyn hankintamenuon. Sijoituskiinteistöjen käyvät arvot ilmoitetaan liitetiedoissa. Käypää arvoa määritettäessä pyritään käyttämään mahdollisimman ajantasaista markkinoilta saatavaa arvioita. Arviointi on tehty pääsääntöisesti yhtiön omasta toimesta. Yhtiö luopui vuonna 2006 sijoituskiinteistöistään.

Vaihto-omaisuus

Vaihto-omaisuuteen kirjataan aineet ja tarvikkeet, keskeneräiset tuotteet sekä valmiit tavarat. Valmistustoiminnassa vaihto-omaisuuteen aktivoidaan kiinteät yleiskustannukset. Vaihto-omaisuus on arvostettu hankintamenuon tai sitä alhaisempaan nettorealisointiarvoon. Nettorealisointiarvo on tavanomaisessa liiketoiminnassa saatava arvioitu myyntihinta, josta on vähennetty arvioidut tuotteen valmiiksi saattamiseen tarvittavat menot ja myynnistä johtuvat menot. Hankintamenu määritetään FIFO –menetelmällä. Konsernissa vaihto-omaisuutena käsiteltävää omaisuutta on lähinnä lehtipainoissa käytettävä tuotantomateriaali.

Rahoitusvarat, johdannaisopimukset ja suojauslaskenta

Konsernin rahoitusvarat on luokiteltu IAS 39 –standardin mukaisesti 1.1.2004 alkaen seuraaviin ryhmiin: käypään arvoon tulosvaikutteisesti kirjattavat rahoitusvarat, eräpäivään asti pidettävät sijoitukset, lainat ja muut saamiset ja myytävissä olevat rahoitusvarat. Luokittelu tapahtuu rahoitusvarojen hankinnan tarkoituksen perusteella ja ne luokitellaan alkuperäisen hankinnan yhteydessä.

Käypään arvoon tulosvaikutteisesti kirjattavat rahoitusvarat kirjataan tuloslaskelmaan sillä kaudella, jonka aikana ne syntyvät. Konsernissa käytössä olevat johdannaisinstrumentit luetaan tähän ryhmään. Yhtiössä ei sovelleta suojauslaskentaa.

Yhtiö suojautuu johdannaisinstrumenteilla paperihintojen muutoksiin. Tätä tarkoitusta varten yhtiössä on tehty hyödykejohdannaisopimuksia. Nämä johdannaisopimukset arvostetaan tilinpäätöshetkellä käypään arvoon, ja käyvän arvon muutokset kirjataan tulosvaikutteisesti materiaalihakintoihin.

Tilikaudella 2005 avainhenkilöille suunnattuun osakepalkkiojärjestelmään liittyen yhtiö hankki optiojohdannaisia, jotka arvostettiin tilinpäätöksessä käypään arvoon. Käyvän arvon muutokset kirjattiin tulosvaikutteisesti henkilöstökuluihin.

Lainat ja muut saamiset –ryhmään kuuluvat rahoitusvarat arvostetaan jaksotettuun hankintamenuon. Konsernissa tähän ryhmään sisältyvät myyntisaamiset, muut saamiset, ostovelat, korolliset velat sekä noteeraamattomat osakesijoitukset. Epävarmojen saamisten määrä arvioidaan perustuen yksittäisten erien riskiin. Luottotappiot kirjataan kuluksi tuloslaskelmaan.

Eräpäivään asti pidettävät sijoitukset ovat rahoitusvaroja, jotka erääntyvät määrättyinä päivinä ja jotka konserni aikoo ja kykenee pitämään eräpäivään asti. Ne arvostetaan jaksotettuun hankintamenuon.

Myytävissä olevat rahoitusvarat arvostetaan käypään arvoon ja käyvän arvon muutokset merkitään arvonmuutosrahastoon omaan pääomaan. Tähän ryhmään sisältyvät rahoitusvarat, joita ei luokitella johonkin muuhun edellä olevista luokista. Konsernissa tähän ryhmään ei sisälly eriä vuosina 2005-2006.

Rahavarat koostuvat käteisestä rahasta, vaadittaessa nostettavissa olevista pankkitalletuksista ja muista lyhytaikaisista, erittäin likvideistä sijoituksista.

Rahoitusinstrumenttien kirjaamisessa käytetään yleisesti kaupantekopäivää. Rahavarojen taseesta pois kirjaaminen tapahtuu silloin, kun konserni on menettänyt sopimusperusteisen oikeuden rahavirtoihin tai kun se on siirtänyt merkittäviä osin riskit ja tuotot ulkopuolelle.

Korolliset velat ja vieraan pääoman menot

Korolliset velat ovat yrityksen liikkeelle laskemia lainoja ja muita velkoja. Ne arvostetaan jaksotettuun hankintamenuon. Korollisista veloista johtuvat menot on kirjattu kuluksi sillä tilikaudella, jonka aikana ne ovat syntyneet. Konsernissa ei ole aktivoitu vieraan pääoman menoja, koska konsernille ei muodostu vieraan pääoman menoja hyödykkeen hankkimisesta, rakentamisesta tai valmistamisesta IAS 23 standardin edellyttämällä tavalla.

Varaukset

Varaus kirjataan, kun konsernilla on aikaisemman tapahtuman seurauksena oikeudellinen tai tosiasiallinen velvoite, maksuvelvoitteen toteutuminen on todennäköistä ja veloitteen suuruus on arvioitavissa luotettavasti. Varaukset arvostetaan veloitteen kattamiseksi vaadittavien menojen nykyarvoon. Varaus diskontataan, jos aika-arvolla on olennaista merkitystä varauksen suuruuteen. Konsernissa varauksia ovat esimerkiksi vuokratulot tyhjästä toimitiloista (tappiolliset sopimukset), uudelleenjärjestelyvaraukset sekä eläkekuluvaraukset työttömyyseläkevakuutuksesta.

Tappiollisista sopimuksista kirjataan varaus, kun veloitteiden täyttämiseksi vaadittavat välttämättömät menot ylittävät sopimuksesta saatavat hyödyt. Uudelleenjärjestelyvaraus kirjataan, kun konserni on laatinut yksityiskohtaisen uudelleenjärjestelysuunnitelman ja aloittanut suunnitelman toimeenpanon tai tiedottanut asiasta.

Arvon alentuminen

Konsernissa arvioidaan tilinpäätöspäivänä, onko viitteitä sitä, että jonkin omaisuuserän arvo on alentunut. Jos viitteitä ilmenee, arvioidaan kyseisestä omaisuuserästä kerrytettävissä oleva rahamäärä. Kerrytettävissä oleva rahamäärä arvioidaan lisäksi vuosittain seuraavista omaisuuseristä riippumatta siitä, onko arvonalentumiseen viitteitä; liikearvo ja aineettomat hyödykkeet, joilla on rajaton taloudellinen vaikutusaika sekä keskeneräiset aktivoidut kehitysmenot. Aineettomien ja aineellisten hyödykkeiden kerrytettävissä oleva rahamäärä määritetään joko niin, että se on käypä arvo vähennettynä myynnistä aiheutuville kuluilla tai tätä korkeampi käyttöarvo. Arvon alentumistappio kirjataan, jos omaisuuserän tai rahavirtaa tuottavan yksikön tasearvo ylittää kerrytettävissä olevan rahamäärän. Arvon alentumistappiot kirjataan tuloslaskelmaan. Arvon alentumiskirjaus voidaan peruuttaa olosuhteiden muuttuttua aineettomien ja aineellisten hyödykkeiden osalta. Liikearvosta kirjattua arvonalentumistappioita ei voi peruuttaa missään olosuhteissa.

Liikevoitto

Liikevoitto on määritetty siten, että se on nettosumma, joka muodostuu kun liikevaihtoon lisätään liiketoiminnan muut tuotot, vähennetään materiaali- ja palveluhankintojen kulut valmiiden ja keskeneräisten tuotteiden varaston muutoksella, vähennetään työsuhte-etuuksista aiheutuvat kulut, poistot ja arvonalentumistappiot sekä liiketoiminnan muut kulut. Kaikki muut kuin edellä mainitut tuloslaskelmaerät esitetään liikevoiton alapuolella. Kurssierot ja johdannaisten käypien arvojen muutokset sisältyvät liikevoittoon, mikäli ne syntyvät liiketoimintaan liittyvistä eristä; muutoin ne on kirjattu rahoituseriin.

Segmenttiraportointi ja siinä noudatetut laadintaperiaatteet

Alma Media konsernissa raportoitavat ensisijaiset liiketoiminnalliset segmentit ovat Sanomalehtiryhmä, Kauppalehtiryhmä, Markkinapaikat ja Muut toiminnot. Broadcasting liiketoimintasegmentti on myyty vuoden 2005 huhtikuun lopussa.

Maantieteellisiä segmenttejä ei Alma Media -konsernissa ole erotettavissa, joten segmenttiraportointi rajoittuu edellä mainittuihin liiketoimintasegmentteihin.

Johdon harkintaa edellyttävät laadintaperiaatteet ja arvioihin liittyvät keskeiset epävarmuustekijät

Tilinpäätöksen laatiminen IFRS -standardien mukaisesti edellyttää konsernin johdolta tulevaisuutta koskevia arvioita ja oletuksia, joiden lopputulokset voivat poiketa tehdyistä arvioista ja oletuksista. Lisäksi joudutaan käyttämään harkintaa tilinpäätöksen laadintaperiaatteiden soveltamisessa. Arviot perustuvat johdon parhaaseen näkemykseen tilinpäätöshetkellä. Mahdolliset arvioiden ja oletusten muutokset merkitään kirjanpitoon sillä tilikaudella, jonka aikana arvioita tai oletuksia korjataan, ja kaikilla tämän jälkeisillä tilikausilla.

Konsernissa testataan vuosittain liikearvot sekä ne aineettomat hyödykkeet, joilla on rajoittamaton taloudellinen vaikutusaika, mahdollisen arvonalentumisen varalta sekä arvioidaan viitteitä arvonalentumisista edellä esitetyn mukaisesti. Rahavirtaa tuottavien yksiköiden kerrytettävissä olevat rahamäärät on määritetty käyttöarvoon perustuvien laskelmien avulla. Näiden laskelmien laatiminen edellyttää arvioiden käyttämistä. Merkittäviä liikearvojen testauksessa käytettyjä oletuksia, arvioita

sekä näiden tekijöiden muutosten herkkyyttä liikearvotestaukseen on kuvattu tarkemmin liikearvoja erittelevässä liitetietokohdassa 14.

Poistoaikojen määrittäminen edellyttää myös johdolta arviointeja hyödykkeiden taloudellisista vaikutusajoista.

Muut arvioinnit liittyvät pääasiassa muun omaisuuden, kuten saamisten kuranttiuden arvioitiin, veroriskeihin, eläkevastuiden määrittämiseen, laskennallisten verosaamisten hyödyntämiseen tulevaisuudessa syntyvää verotettavaa tuloa vastaan sekä yrityshankintojen yhteydessä tehtäviin hankittujen omaisuuserien arvostamiseen käypiin arvoihin.

Tilinpäätöspäivän jälkeiset tapahtumat

Ajankohta, jolta tilinpäätökseen vaikuttavat asiat otetaan huomioon, käsittää tilinpäätöspäivän ja tilinpäätöksen julkistamispäivän välisen ajan. Julkistamispäivällä tarkoitetaan päivää, jolloin hallitus käsittelee ja allekirjoittaa tilinpäätöksen. Edellä mainitulla ajanjaksolla tapahtuvien asioiden osalta tarkastellaan, onko kysymyksessä tapahtuma, jonka osalta tilinpäätöksen tietoja tulee oikaista vai tapahtuma, jonka osalta tilinpäätöksen tietoja ei oikaista.

Tilinpäätöksen tietoja oikaistaan niillä tapahtumilla, jotka antavat lisänäyttöä tilikauden päättymishetkellä vallinneesta tilanteesta. Tällainen tapahtuma voi olla esimerkiksi tilanne, jossa tilinpäätöspäivän jälkeen on saatu tieto, jonka mukaan omaisuuserän arvo oli alentunut jo tilinpäätöspäivänä.

Uusien, muttei vielä käyttöönottettujen standardien soveltaminen

Seuraavia uusia standardeja ja tulkintoja sovelletaan konsernissa tulevilla kausilla:

IFRS 7 Rahoitusinstrumentit: tilinpäätöksessä esitettävät tiedot (julkaistu 2005, sovelletaan 1.1.2007 alkaen).

IFRS 8 Operating Segments: (julkaistu 2006, sovelletaan 1.1.2009 alkaen)

IAS 1 Tilinpäätöksen esittäminen: tilinpäätöksessä esitettävät pääomatiedot (sovelletaan 1.1.2007 alkaen)

IFRIC 8 IFRS 2:n soveltamisala (sovelletaan 1.1.2007 alkaen)

IFRIC 9 Kytkeytyjen johdannaisten uudelleenarviointi (sovelletaan 1.1.2007 alkaen)

IFRIC 10 Interim Financial Reporting and Impairment (sovelletaan 1.1.2007 alkaen)

Edellä mainittujen uusien standardien ja tulkintojen vaikutus on konsernissa alustavasti arvioitu vähäiseksi. Soveltamisen on konsernissa alustavasti arvioitu vaikuttavan lähinnä liitetietoihin.

Konsernitilinpäätöksen liitetiedot 1000 EUR

1. TIEDOT SEGMENTEITTÄIN

Alma Media konsernissa raportoitavat ensisijaiset liiketoiminnalliset segmentit ovat Sanomalehdet, Kauppalehtiryhmä, Markkinapaikat, ja Muut toiminnot. Broadcasting liiketoimintasegmentti on myytiin vuoden 2005 huhtikuun lopussa, eikä sitä sisällytetä vuoden 2005 jatkuvii toimintoihin.

Sanomalehdet-segmentissä raportoidaan 36 sanomalehden kustannustoiminnasta. Lehdistä suurimmat ovat maakuntalehti Aamulehti ja iltapäivälehti Iltalehti. Kauppalehti-ryhmä on erikoistunut taloudellisen informaation tuottamiseen. Sen tunnetuin tuote on Suomen johtava talousmedia Kauppalehti. Ryhmään kuuluvat myös asiakaslehtitalo Alma Media Lehdentekijät ja suoramarkkinointiyhtiö Kauppalehti 121. Markkinapaikoissa raportoidaan luokitellut palvelut, joita toteutetaan verkossa ja tuetaan painotuotteilla. Muissa toiminnoissa ovat konsernihallinto sekä koko konsernia palveleva taloushallinnon palvelukeskus. Segmenttien väliset siirtohinnot perustuvat markkinahintoihin

Maantieteellisiä segmenttejä ei konsernissa ole erotettavissa (Alma Media toimii pääasiassa yhdellä maantieteellisellä segmentillä), joten segmenttiraportointi rajoittuu edellä mainittuihin liiketoimintasegmentteihin. Seuraavassa taulukossa on esitetty alueittain liikevaihdon jakauma vuosina 2006 ja 2005

	2006	2005
Suomi	294 504	281 178
Baltia	5 424	3 751
Ruotsi	1 687	723
Muu Eurooppa	272	239
	301 887	285 891

LIIVEVAIHTO

Tilikausi 2006

	Sanoma- lehdet	Kauppalehti- ryhmä	Markkina- paikat	Muut	Elimi- noinnit	Jatkuvat toiminnot	Lopetetut Toiminnot	Elimi- noinnit	Konserni
LIIVEVAIHTO:									
Ulkoinen liikevaihto	212 801	62 462	22 513	4 111		301 887	0	0	301 887
Segmenttien väl. liikevaihto	5 100	98	539	10 493	-16 230	0	0	0	0
Liikevaihto yhteensä	217 901	62 560	23 052	14 604	-16 230	301 887	0	0	301 887

Tilikausi 2005

LIIVEVAIHTO:									
Ulkoinen liikevaihto	207 236	53 627	19 274	5 754		285 891	67 203	-4 637	348 457
Segmenttien väl. liikevaihto	4 365	161	3 408	7 414	-15 348	0	0	0	0
Liikevaihto yhteensä	211 601	53 788	22 682	13 168	-15 348	285 891	67 203	-4 637	348 457

TILIKAUDEN TULOS

Tilikausi 2006

	Sanoma- lehdet	Kauppalehti- ryhmä	Markkina- paikat	Muut	Elimi- noinnit	Jatkuvat toiminnot	Lopetetut toiminnot	Broadcasting myyntivoitto	Konserni
Liikevoitto/-tappio	38 415	4 811	2 844	3 058	0	49 128	0	0	49 128
Osuus osakkuusyr. tuloksista	5	916		307		1 228			1 228
Kohdistamattomat tuloserät:									
Nettorahoituskulut						-493			-493
Tuloverot						-12 526			-12 526
Tilikauden tulos	38 420	5 727	2 844	3 365	0	37 337	0	0	37 337

Tilikausi 2005

Liikevoitto/-tappio	38 931	7 086	1 114	-4 815	0	42 316	3 726	324 543	370 585
Osuus osakkuusyr. tuloksista	11	5 534		-1 045		4 500	140		4 640
Kohdistamattomat tuloserät:									
Nettorahoituskulut						2 747	-1 332		1 415
Tuloverot						-10 530	-1 144		-11 674
Tilikauden tulos	38 942	12 620	1 114	-5 860	0	39 034	1 390	324 543	364 967

VARAT JA VELAT**Tilikausi 2006**

	Sanoma- lehdet	Kauppalehti- ryhmä	Markkina- paikat	Muut	Elimi- noinnit	Konserni
Segmentin varat	66 599	27 474	13 884	26 525	-634	133 848
Osuudet osakkuusyrityksissä	83	28 587	0	3 398		32 068
Kohdistamattomat varat				33 784		33 784
	<u>66 682</u>	<u>56 061</u>	<u>13 884</u>	<u>63 707</u>	<u>-634</u>	<u>199 700</u>
Segmentin velat	29 889	12 235	3 451	9 850	-477	54 948
Kohdistamattomat velat				29 441		29 441
	<u>29 889</u>	<u>12 235</u>	<u>3 451</u>	<u>39 291</u>	<u>-477</u>	<u>84 389</u>
Yhteensä	36 793	43 826	10 433	24 416	-157	115 311

Tilikausi 2005

Segmentin varat	72 518	18 058	8 028	34 243	-492	132 355
Osuudet osakkuusyrityksissä	93	35 433	0	4 837		40 363
Kohdistamattomat varat				70 835		70 835
	<u>72 611</u>	<u>53 491</u>	<u>8 028</u>	<u>109 915</u>	<u>-492</u>	<u>243 553</u>
Segmentin velat	35 686	9 687	2 414	10 503	-386	57 904
Kohdistamattomat velat				58 908		58 908
	<u>35 686</u>	<u>9 687</u>	<u>2 414</u>	<u>69 411</u>	<u>-386</u>	<u>116 812</u>
Yhteensä	36 925	43 804	5 614	40 504	-106	126 741

MUUT TIEDOT**Tilikausi 2006**

	Sanoma- lehdet	Kauppalehti- ryhmä	Markkina- paikat	Muut	Elimi- noinnit	Jatkuvat toiminnot	Lopetetut Toiminnot	Konserni
Investoinnit	4 097	6 424	7 283	1 788		19 592		19 592
Poistot	5 221	1 137	1 201	2 396	0	9 955	0	9 955
Muut maksutapahtumaa sisäl- tämättömät kulut kuin poistot	240	1 095		440		1 775		1 775
Arvonlennukset	256					256		256

Tilikausi 2005

Investoinnit	7 300	8 100	3 500	800	0	19 700	2 680	22 380
Poistot	5 575	1 073	1 582	2 107	0	10 337	21 527	31 863
Muut maksutapahtumaa sisäl- tämättömät kulut kuin poistot	135			1 934	0	2 069	0	2 069
Arvonlennukset			180			180		180

2. HANKITUT LIIKETOIMINNOT

Konserni on tilikaudella 2006 toteuttanut seitsemän yrityshankintaa. Hankitut liiketoiminnot segmentteittäin on esitetty seuraavassa:

	Liiketoiminto	Hankintahetki	Hankintaosuus
Kauppalehti-ryhmä			
Mediaskopas UAB	Mediaseurantapalvelut	1.2.2006	100 %
Kauppalehti 121 Oy (51 % osakkeista)	Suoramarkkinointipalvelut	1.7.2006	51 %
Suomen Business Viestintä SBV Oy	Ilmoitusmarkkinointi, yritysjulkaisut	1.7.2006	100 %
Markkinapaikat			
Bovision AB	Luokiteltu markkinapaikka, asunnot	1.7.2006	100 %
Objektvision AB	Luokiteltu markkinapaikka, toimitilat	1.7.2006	100 %
Kiinteistöalan Tietopalvelut R.E.I Oy	Vuokra-asuntojen asiakashallintajärjestelmät	1.11.2006	90 %
Sanomalehdet			
Kokkolan Sanomat	Kaupunkilehti Kokkolan Sanomien kustannusoikeudet	1.9.2006	100 %

Seuraavassa on esitetty hankittujen liiketoimintojen alkavat taseet konsernissa, kokonaishankintahinta ja rahavirtavaikutus:

Kauppalehti-ryhmä	Kirjanpitoarvot ennen yhdistämistä	Yhdistämisessä kirjatut käyvät arvot
Aineelliset käyttöomaisuushyödykkeet	172	172
Aineettomat hyödykkeet	32	108
Aineettomat hyödykkeet, tuotemerkit		550
Aineettomat hyödykkeet, asiakassopimukset		1 010
Myyntisaamiset ja muut saamiset	1 550	1 550
Rahavarat	530	530
Varat yhteensä	2 284	3 921
Laskennalliset verovelat		406
Ostovelat ja muut velat	1 443	1 443
Velat yhteensä	1 443	1 848
Nettovarat	842	2 073
Hankinnassa syntynyt liikearvo		3 083
Hankintahinta (hankintatapa käteishankinta)		5 156
Hankittujen tytäryritysten tai liiketoimintojen rahavarat		530
Rahavirtavaikutus		4 626

Yhdistämisessä kirjatut käyvät arvot aineettomiin hyödykkeisiin liittyivät pääasiassa tuotemerkeihin ja asiakassopimuksiin. Hankinnoissa syntyneeseen liikearvoon, yhteensä 5,2 M€, vaikuttivat hankittuihin liiketoimintoihin liittyvät odotettavissa olevat synergiaedut erityisesti konserniin jo kuuluvan Alma Media Lehdentekijät Oy:n kanssa sekä mahdollisuus laajentaa palvelutarjontaa yrityspalveluissa. Segmenttiin hankittujen liiketoimintojen liikevoitto konsernin hankintapäivästä lukien on ollut yhteensä 0,4 M€.

Sanomalehdet ja Markkinapaikat	Kirjanpitoarvot ennen yhdistämistä	Yhdistämisessä kirjatut käyvät arvot
Aineelliset käyttöomaisuushyödykkeet	8	8
Aineettomat hyödykkeet, IT-ohjelmat	35	135
Aineettomat hyödykkeet, tuotemerkit		755
Myyntisaamiset ja muut saamiset	428	428
Rahavarat	335	335
Varat yhteensä	806	1 661
Laskennalliset verovelat		222
Korolliset velat	32	32
Ostovelat ja muut velat	439	439
Velat yhteensä	471	693
Nettovarat	336	969
Konsernin osuus hankittujen yhtiöiden nettovaroista		965
Hankinnassa syntynyt liikearvo		4 950
Hankintahinta (hankintatapa käteishankinta)		5 915
Hankittujen tytäryritysten tai liiketoimintojen rahavarat		335
Rahavirtavaikutus		5 580

Yhdistämisessä kirjatut käyvät arvot aineettomiin hyödykkeisiin liittyivät pääasiassa tuotemerkkeihin ja asiakassopimuksiin. Hankinnoissa syntyneeseen liikearvoon, yhteensä 5,0 M€, vaikuttivat hankittuihin liiketoimintoihin liittyvät odotettavissa olevat synergiaedut sekä mahdollisuus harjoittaa liiketoimintaa uusilla markkina-alueilla. Segmenttiin hankittujen liiketoimintojen liikevoitto konsernin hankintapäivästä lukien on ollut yhteensä 0,3 M€.

Käypien arvojen määrittäminen perustuu asiakassopimusten osalta asiakassuhteiden arvioituun kestoaikaan ja olemassaolevien asiakkuuksien synnyttämiin diskontattuihin nettorahavirtoihin. Hankittujen tuotemerkkien käypä arvo on määritetty perustuen arvioituihin diskontattuihin royaltimaksuihin, joilta on vältytty omistettaessa kyseiset tuotemerkit. Käyvän arvon määrittämisessä on markkinaperusteisesti arvioitu kohtuullinen royaltiprosentti, jonka ulkopuolinen taho olisi valmis maksamaan lisenssisopimuksesta. Kaikkien hankittujen liiketoimintojen liikevoitto konsernin hankintapäivästä lukien on ollut yhteensä 0,7 M€. Jatkuvien toimintojen liikevaihto olisi ollut arviolta 308,3 M€ ja liikevoitto 49,8 M€, mikäli hankinrat olisivat toteutuneet vuoden 2006 alussa.

3. LIIKEVAIHTO

	<u>2006</u>	<u>2005</u>
Liikevaihdon jakauma tavaroihin ja palveluihin		
Tavaroiden myynti	127 476	121 050
Palveluiden myynti	174 411	164 841
Liikevaihto (jatkuvat toiminnot) yhteensä	<u>301 887</u>	<u>285 891</u>

Tavaroiden myyntinä on tässä erittelyssä pidetty lehtien levikkimyyntiä, painotoiminnan myyntiä sekä kirjamyyntiä. Palveluiden myyntinä on pidetty ilmoitusmyyntiä, jakelupalvelua sekä markkinapaikkojen myyntiä kokonaisuudessaan.

4. LIKETOIMINNAN MUUT TUOTOT

	<u>2006</u>	<u>2005</u>
Aineellisten käyttöomaisuushyödykkeiden myyntivoitot	4 647	718
Aineettomien hyödykkeiden myyntivoitot	180	1 090
Muut	659	3 352
Liiketoiminnan muut tuotot yhteensä	<u>5 486</u>	<u>5 160</u>
 Erittely merkittävimmistä liiketoiminnan muista tuotoista:		
Tampereen ja Kemin kiinteistöjen myyntivoitto	4 232	
Acta Printin välimiesmenettelyssä Edita Oyj:n maksettavaksi tuomittuja korvauksia		1 175
NWS -liiketoiminnan myynnistä tuloutunut voitto		1 215
Talentum osakkuusyhtiössä toteutetun suunnatun annin vaikutus		794

5. MATERIAALIT JA PALVELUT

	<u>2006</u>	<u>2005</u>
Ostot tilikauden aikana	21 038	19 787
Varastojen muutos	-198	143
Aineet, tarvikkeet ja tavarat	20 840	19 930
Ulkopuoliset palvelut	71 119	68 291
Yhteensä	<u>91 959</u>	<u>88 221</u>

6. TUTKIMUS- JA KEHITYSMENOT

Konsernilla oli tutkimus- ja kehittämismenoja vuonna 2006 yhteensä 1,7 M€ (3,1 M€ vuonna 2005). Tuloslaskelmaan tutkimus- ja kehittämismenoja kirjattiin yhteensä 0,5 M€ (3,1 M€) ja taseeseen aktivotiin vuoden 2006 aikana yhteensä 1,2 M€ kehittämismenoja. Vertailuvuoden 2005 taseessa ei ollut aktivoituna kehittämismenoja.

7. TYÖSUHDE-ETUUKSISTA AIHEUTUVAT KULUT

	2006	2005
Palkat ja palkkiot	85 897	85 221
Eläkekulut - maksupohjaiset järjestelyt	13 880	13 254
Eläkekulut - etuuspohjaiset järjestelyt	223	184
Myönnetyt osakkeina toteutettavat ja maksettavat optiot	295	
Myönnetyt käteisvaroina maksettavat osakejärjestelyt		466
Muut henkilösivukulut	5 442	5 610
Yhteensä	105 737	104 735

Konsernin henkilökunta keskimäärin kokoaikaiseksi muutettuna (ilman lehdenjakajia):

Sanomalehdet	1 220	1 203
Kauppalehti-ryhmä	496	418
Markkinapaikat	111	108
Muut	74	78
Jatkuvat toiminnot yhteensä	1 901	1 807

Konsernin omia lehdenjakajia oli tämän lisäksi yhteensä (henkilömäärä):
Lopetetut toiminnot, henkilökunta keskimäärin

857	900
	432

Johdon palkat ja palkkiot:

Emoyhtiön toimitusjohtajat:

(vuonna 2006 Kai Telanne, vuonna 2005 Kai Telanne ja Juho Lipsanen)

Palkat ja muut lyhyaikaiset työsuhde-etuudet	432	806
Irtisanomisen yhteydessä suoritettavat etuudet		600
Työsuhteen päättymisen jälkeiset etuudet	18	26
Käytettyjen optioiden (henkilöstön optiolaina) tuoma etuus		1 139
Myönnetyt osakkeina toteutettavat ja maksettavat optiot	40	
Myönnetyt käteisvaroina maksettavat osakejärjestelyt		31
	490	2 602

Taulukossa esitetyt luvut on ilmoitettu suoriteperusteisesti. Konsernin toimitusjohtajan vuonna 2006 saamat maksuperusteiset palkat ja palkkiot olivat yhteensä 446.014 euroa.

Muut konsernin johtoryhmän jäsenet

Palkat ja muut lyhyaikaiset työsuhde-etuudet	1 598	1 466
Irtisanomisen yhteydessä suoritettavat etuudet		
Työsuhteen päättymisen jälkeiset etuudet	129	53
Käytettyjen optioiden (henkilöstön optiolaina) tuoma etuus		1 349
Myönnetyt osakkeina toteutettavat ja maksettavat optiot	111	
Myönnetyt käteisvaroina maksettavat osakejärjestelyt		124
	1 838	2 992

Taulukossa esitetyt luvut on ilmoitettu suoriteperusteisesti. Konsernin muut johtoryhmän jäsenten vuonna 2006 saamat maksuperusteiset palkat ja palkkiot olivat yhteensä 1.721.629 euroa.

Konsernin muut toimitusjohtajat (jotka eivät ole johtoryhmän jäseniä)

Palkat ja muut lyhyaikaiset työsuhde-etuudet	1 470	1 908
Irtisanomisen yhteydessä suoritettavat etuudet		403
Työsuhteen päättymisen jälkeiset etuudet	29	26
Käytettyjen optioiden (henkilöstön optiolaina) tuoma etuus		290
Myönnetyt osakkeina toteutettavat ja maksettavat optiot	76	
Myönnetyt käteisvaroina maksettavat osakejärjestelyt		124
	1 575	2 751

Taulukossa esitetyt luvut on ilmoitettu suoriteperusteisesti. Konsernin muiden toimitusjohtajien vuonna 2006 saamat maksuperusteiset palkat ja palkkiot olivat yhteensä 1.556.044 euroa.

Hallituksen jäsenet, palkkiot Alma Media Oyj:n hallituksen osalta

(vuoden 2005 osalta sisältää myös Almanova Oyj:n aikaisen osuuden)

Kari Stadigh	hallituksen puheenjohtaja (Alma Media ja Almanova)	47	34
Matti Kavetvuo	hallituksen varapuheenjohtaja (Alma Media ja Almanova)	37	27
Lauri Helve	hallituksen jäsen (Alma Media ja Almanova)	28	23
Matti Häkkinen	hallituksen jäsen (Alma Media ja Almanova)	29	23
Kari Seikku	hallituksen jäsen (Alma Media)	26	
Harri Suutari	hallituksen jäsen (Alma Media ja Almanova)	31	23
Bengt Braun	hallituksen puheenjohtaja (aik. Alma Media Oyj)		20
Daniel Sachs	hallituksen jäsen (aik. Alma Media Oyj)		20
		<hr/>	<hr/>
		196	170

Taulukossa esitetyt hallituksen palkkiot on ilmoitettu suoriteperusteisesti.

Yhteensä johdon palkat ja palkkiot	4 099	8 515
------------------------------------	-------	-------

Emoyhtiön toimitusjohtajan sopimuksen mukainen eläkeikä on 60 vuotta, eläke on 60 % palkasta.

Irtisanomisajan palkka on 6 kuukaudelta, lisäksi 12 kuukauden peruspalkka, jos työnantaja irtisanoo ilman että toimitusjohtaja on syyllistynyt sopimusrikkomukseen. Itse irtisanoutuessa ei ole 12 kuukauden lisäpalkkiota.

Yhtiön hallitus ja emoyhtiön toimitusjohtaja ja konsernin johtoryhmä omistivat 31.12.2006 yhteensä 1.494.755 kpl yhtiön osakkeita. Omistusten yhteenlaskettu määrä vastaa 2,0 % kaikista osakkeista ja niiden tuottamasta äänimäärästä.

Yhtiön hallituksella, emoyhtiön toimitusjohtajalla ja konsernin johtoryhmällä oli hallussaan 31.12.2006 yhteensä 260.000 kpl vuonna 2006 myönnettyjä yhtiön A-optio-ohjelman mukaisia optioita. Optio-oikeudet oikeuttavat merkitsemään optioehtojen toteutuessa yhteensä 260.000 yhtiön uutta osaketta. Optio-oikeudet mukaan lukien yhtiön hallituksella, emoyhtiön toimitusjohtajalla ja konsernin johtoryhmällä olevat osakeomistukset ja optio-oikeudet vastaavat 2,3 % kaikista osakkeista ja niiden tuottamasta äänimäärästä.

Osakeomistus sekä hallussa olevat optiot jakaantuivat henkilöittäin seuraavasti *:

		Osakkeet	Optiot
Kari Stadigh	hallituksen puheenjohtaja	10 260	0
Lauri Helve	hallituksen jäsen	60 240	0
Matti Häkkinen	hallituksen jäsen	1 260 420	0
Matti Kavetvuo	hallituksen jäsen	8 480	0
Kari Seikku	hallituksen jäsen	0	0
Harri Suutari	hallituksen jäsen	81 188	0
Kai Telanne	toimitusjohtaja	20 339	80 000
Matti Apunen	johtoryhmä	4 339	25 000
Teemu Kangas-Kärki	johtoryhmä	20 000	40 000
Kari Kivelä	johtoryhmä	0	40 000
Juha-Petri Loimovuori	johtoryhmä	150	10 000
Raimo Mäkilä	johtoryhmä	25 000	40 000
Minna Nissinen	johtoryhmä	4 339	25 000
		<hr/>	<hr/>
		1 494 755	260 000

* luku sisältää myös määräysvalta-yhteisöjen ja perheenjäsenten omistukset

8. LIIKETOIMINNAN MUUT KULUT

Seuraavassa on eritelty liiketoiminnan muita kuluja pääryhmittäin

	2006	2005
Tietotekniikka ja tietoliikennekulut	10 226	8 090
Toimitilakulut	9 342	10 442
Muut kulut	30 847	26 763
Yhteensä	50 415	45 295

9. RAHOITUSTUOTOT JA -KULUT

	2006	2005
Rahoitustuotot		
Korkotuotot eräpäivään asti pidettävistä sijoituksista	1 909	8 817
Osinkotuotot muista pitkäaikaisista sijoituksista	163	233
Yhteensä	2 072	9 050
Rahoituskulut		
Korkokulut:		
Korkokulut muista korollisista veloista	-1 379	-3 218
Korkokulut rahoitusleasingsopimuksista	-1 149	-1 148
Valuuttakurssivoitot ja -tappiot	-3	5
Muut rahoituskulut	-33	-1 942
Yhteensä	-2 564	-6 303
Rahoitustuotot ja -kulut yhteensä	-492	2 747

10. TULOVEROT

	2006	2005
Tilikauden verotettavaan tuloon perustuva vero	12 184	12 423
Edellisten tilikausien verot	55	-139
Laskennalliset verot	288	-1 755
Yhteensä	12 526	10 530

Tuloslaskelman verokulun ja konsernin kotimaan verokannalla laskettujen verojen välinen täsmäytyslaskelma:
Emoyhtiön kotimaan yhteisöverokanta vuosina 2006 ja 2005 oli 26 %

Tulos ennen veroja	49 863	49 563
- Osuus osakkuusyritysten tuloksesta	-1 228	-4 500
	48 635	45 063
Verot laskettuna emoyhtiön verokannalla	12 645	11 716
Ulkomaisten tytäryritysten eriävien verokantojen vaikutus	-100	-91
Verovapaat tulot	-41	-333
Vähennyskelvottomat kulut	249	246
Edellisten tilikausien erät	55	-139
Aiemmin kirjaamattomien laskennallisten verosaamisten käyttö	-517	-242
Aiemmin kirjaamattomien laskennallisten verojen kirjaus taseeseen *	231	-733
Muut erät	4	106
Verot tuloslaskelmassa	12 526	10 530

* perustuu laskennallisten verosaamisten hyödynnettävyyden uudelleenarviointiin

Vuoden 2005 lopetettujen toimintojen tulosriville sisältyvä Broadcasting -liiketoiminnasta saatu myyntivoitto 324,5 M€ on verotuksessa verovapaata tuloa.

11. LOPETETUT TOIMINNOT

Konserni myi Broadcasting liiketoimintasegmentin keväällä 2005. Seuraavassa on esitetty myydyn segmentin osuus konsernin liikevaihdosta, tuloksesta ja rahavirroista

	<u>1.1. - 30.4.2005</u>
Liikevaihto	67 203
Liiketoiminnan kulut	-63 477
Liiketoiminnan tulos	3 726
Nettorahoituserät	-1 332
Osuus osakkuusyhtiön tuloksesta	140
Tulos ennen veroja	2 534
Verot	-1 144
Tulos verojen jälkeen	1 390
Broadcasting liiketoimintasegmentin myynnistä tuloutui konserniin 324,5 M€ myyntivoitto.	
Liiketoiminnan rahavirrat	-1 321
Investointien rahavirrat *	383 232
Rahoituksen rahavirrat *	81 599
Rahavirrat yhteensä	463 510

* sisältää myös Broadcasting liiketoimintasegmentin myynnistä saadun rahavirtavaikutuksen, 460 M€

12. MYYTÄVÄNÄ OLEVAT PITKÄAIKAISET OMAISUUSERÄT

Tilikaudella 2006 on myytävänä olevana pitkäaikaisena omaisuuseränä käsitelty konsernin vuoden 2007 alussa myymä kiinteistö, joka on ollut Lapin Kansan käytössä Rovaniemellä.

13. OSAKEKOHTAINEN TULOS

Laimentamaton osakekohtainen tulos saadaan jakamalla emoyhtiön omistajille kuuluva tilikauden tulos osakkeiden määrän painotetulla keskiarvolla tilikauden aikana. Laimennettu osakekohtainen tulos lasketaan jakamalla emoyhtiön omistajille kuuluva tulos osakkeiden laimennetun määrän painotetulla keskiarvolla tilikauden aikana.

Vertailukauden eli vuoden 2005 osakemäärää laskettaessa ja sovellettaessa käännteistä hankintaa Almanovan ja aikaisemman Alma Media -konsernin yritysjärjestelyyn, ulkona olevien osakkeiden lukumäärä määritetään kauden alusta hankinta-ajankohtaan asti käyttäen osakemäärää, jonka Almanova Oyj suuntasi aikaisemman Alma Median osakkeenomistajille. Hankinta-ajankohdan jälkeen osakemäärä on Almanovan ulkona olleiden osakkeiden todellinen määrä. Osakemääriin tehdään edellä mainittujen lisäksi oikaisut, jotka kuvaavat aikaisemman Alma Median osakkeiden muutoksia vuonna 2005.

Emoyhtiön omistajille kuuluva tilikauden voitto, jatkuvat toiminnot	37 000	38 854
Emoyhtiön omistajille kuuluva tilikauden voitto, lopetetut toiminnot	0	325 735
Osakkeet (1000 kpl)		
Ulkona olevien osakkeiden painotettu keskiarvo	74 613	74 474
Liikkeeseen laskettujen osakeoptioiden vaikutus osakemäärinä	0	0
Laimennettu ulkona olevien osakkeiden painotettu keskiarvo	<u>74 613</u>	<u>74 474</u>
Laimentamaton osakekohtainen tulos, jatkuvat toiminnot	0,50	0,52
Laimennusvaikutuksella oikaistu osakekohtainen tulos, jatkuvat toiminnot	0,50	0,52
Laimentamaton osakekohtainen tulos, lopetetut toiminnot	0,00	4,37
Laimennusvaikutuksella oikaistu osakekohtainen tulos, lopetetut toiminnot	0,00	4,37

14. AINEETTOMAT HYÖDYKKEET JA LIIKEARVO

Tilikausi 2005	Aineettomat oikeudet	Muut		Ennakkomaksut	Liikearvo	Yhteensä
		aineettomat hyödykkeet				
Hankintameno 1.1.	110 337	2 729		878	18 724	132 668
Lisäykset	16 629	1 122		198	3 772	21 721
Vähennykset	-113 268	-424		-57	-3 463	-117 212
Siirrot erien välillä	782			-782		0
Hankintameno 31.12.	14 480	3 427		237	19 033	37 177
Kertyneet poistot ja arvonalennukset 1.1.	52 103	699				52 802
Vähennysten ja siirtojen kertyneet poistot	-64 250	-424				-64 674
Tilikauden poisto	21 750	836				22 586
Arvonalennukset					179	179
Kertyneet poistot 31.12.	9 603	1 111		0	179	10 893
Kirjanpitoarvo 1.1.	58 234	2 030		878	18 724	79 866
Kirjanpitoarvo 31.12.	4 877	2 316		237	18 854	26 284

Tilikausi 2006	Aineettomat oikeudet	Muut		Ennakkomaksut	Liikearvo	Yhteensä
		aineettomat hyödykkeet				
Hankintameno 1.1.	14 480	3 427		237	19 033	37 177
Uudet yhtiöt	109					109
Lisäykset	3 774	719		310	11 237	16 040
Vähennykset	-1 159	-187		-62		-1 408
Kurssierot					98	98
Siirrot erien välillä	66					66
Hankintameno 31.12.	17 270	3 959		485	30 368	52 082
Kertyneet poistot ja arvonalennukset 1.1.	9 603	1 111			179	10 893
Uudet yhtiöt	14	0				14
Vähennysten ja siirtojen kertyneet poistot	-854	-222				-1 076
Tilikauden poisto	2 003	389				2 392
Arvonalennukset						0
Kertyneet poistot 31.12.	10 766	1 278		0	179	12 223
Kirjanpitoarvo 1.1.	4 877	2 316		237	18 854	26 284
Kirjanpitoarvo 31.12.	6 504	2 681		485	30 189	39 859

Aineettomiin hyödykkeisiin sisältyy rahoitusleasingsopimuksella hankittuja hyödykkeitä seuraavasti:

Tilikausi 2005	Aineettomat oikeudet	Ennakkomaksut	Yhteensä
Kertyneet poistot 1.1.	-502		-502
Lisäykset/vähennykset	131	-782	-651
Tilikauden poisto	-421		-421
Kirjanpitoarvo	697	0	697

Tilikausi 2006	Aineettomat oikeudet	Ennakkomaksut	Yhteensä
Kertyneet poistot 1.1.	-923		-923
Lisäykset/vähennykset	10		10
Tilikauden poisto	-170		-170
Kirjanpitoarvo	537	0	537

Aineettomien oikeuksien kirjanpitoarvoon sisältyy yhteensä 1,3 milj. euroa sellaista aineetonta oikeutta, josta ei tehdä poistoja, vaan joiden kirjanpitoarvoja testataan vuosittain arvonalennustestauksilla. Näitä hyödykkeitä, joilla on rajaton taloudellinen vaikutus on konsernissa yrityshankintojen yhteydessä käypään arvoon arvostetut tuotemerkit. Rahavirtaa tuottaviin yksiköihin nämä kirjanpidossa poistamattomat aineettomat oikeudet on kohdistettu seuraavasti:

	<u>31.12.2006</u>	<u>31.12.2005</u>
Kauppalehti 121	410	
Alma Media Lehdentekijät	140	
Kauppalehti-ryhmä yhteensä	<u>550</u>	<u>0</u>
Asunnot ja toimitilat	755	
Markkinapaikat yhteensä	<u>755</u>	<u>0</u>
Konserni yhteensä	1 305	0

Liikearvon kohdistus rahavirtaa tuottaviin yksiköihin

	<u>31.12.2006</u>	<u>31.12.2005</u>
Seuraaville rahavirtaa tuottaville yksiköille on kohdistettu merkittävä osuus liikearvosta		
Aamulehti	31	31
Kainuun Sanomat	2 316	2 316
Lapin Kansa	2 491	2 491
Pohjolan Sanomat	998	998
Satakunnan Kansa	4 091	4 090
Suomen Paikallissanomat	1 261	1 141
Sanomalehdet yhteensä	<u>11 187</u>	<u>11 067</u>
Baltic News Service	770	763
Kauppalehti	3 345	3 348
Kauppalehti 121	5 222	
Alma Media Lehdentekijät	<u>3 051</u>	<u>2 006</u>
Kauppalehti-ryhmä yhteensä	<u>12 387</u>	<u>6 117</u>
Asunnot ja toimitilat	6 186	1 259
Autot ja raskas kalusto	313	295
Markkinapaikat yhteensä	<u>6 499</u>	<u>1 554</u>
Yksiköt, joille kohdistetu liikearvon määrä ei ole merkittävä	116	116
Liikearvo yhteensä	30 189	18 854

Tilikaudella 2006 ei ole kirjattu liikearvon arvonalentumistappiota. Vuonna 2005 kirjattiin arvonalennustappioita 0,2 M€ kohdistuen Markkinapaikat segmenttiin.

Liikearvon ja niiden aineettomien oikeuksien, joilla on rajoittamaton taloudellinen vaikutusaika, arvonalentumistestauksessa kerrytettävissä olevana rahavirtana on käytetty käyttöarvoa. Testauksessa määritellyt ennakoidut rahavirrat perustuvat hallitukser ja liiketoimintayksiköiden johdon vahvistamiin konsernin strategiaennusteisiin kolmelle seuraavalle vuodelle. Tätä ajankohtaa seuraavat vuodet on arvioitu extrapoloimalla suhdannetilanne huomioiden. Keskeisimpiä oletettavia ja muuttujia rahavirtoja määriteltäessä ovat yleisten kansantaloudellisten tekijöiden lisäksi mediamyynnin kasvuolettamat eri markkina-alueilla sekä sanomalehtien levikkimyyntien kehityksen arviointi. Uudempiin liiketoiminta-alueisiin kohdistuvat liikearvot sekä liikearvot, jotka ovat muodostuneet viimeaikaisten yrityshankintojen myötä ovat herkempiä arvonalennustestauksen näkökulmasta ja siten alttiimpia mahdollisille arvonalennuksille edellä mainittujen keskeisimpien olettamatekijöiden muuttuessa. Herkkyysanalyysien perusteella testatut liikearvot tai aineettomat oikeudet eivät olleet kriittisiä. Diskonttokorkona on laskelmissa käytetty 8,5 % (korkokanta ennen veroja). Korkokannan määrittely perustuu omalle ja vieraalle pääomalle vaadittavan tuoton painotettuun keskiarvoon.

15. AINEELLISET KÄYTTÖMAISUUSHYÖDYKKEET

Tilikausi 2005	Maa- ja vesi- alueet	Rakennukset ja rakennelmat	Koneet ja kalusto	Muut aineelliset hyödykkeet	Ennako- maksut ja		Yhteensä
					keskeneräiset hankinnat		
Hankintameno 1.1.	3 474	65 949	132 794	15 420	699		218 336
Lisäykset		226	5 352	271	994		6 843
Vähennykset	-308	-14 533	-66 498	-11 694	-550		-93 583
Siirrot erien välillä			122		-122		0
Hankintameno 31.12.	3 166	51 642	71 770	3 997	1 021		131 596
Kertyneet poistot ja arvonalennukset 1.1.		24 573	95 283	11 339			131 195
Tilikauden poisto		2 039	6 578	409			9 026
Vähennykset		-4 170	-55 068	-9 959			-69 197
Kertyneet poistot ja arvonalennukset 31.12	0	22 442	46 793	1 789	0		71 024
Kirjanpitoarvo 1.1.	3 474	41 376	37 511	4 081	699		87 141
Kirjanpitoarvo 31.12.	3 166	29 200	24 977	2 208	1 021		60 572
Koneiden ja laitteiden kirjanpitoarvo			24 164				
Tilikausi 2006	Maa- ja vesi- alueet	Rakennukset ja rakennelmat	Koneet ja kalusto	Muut aineelliset hyödykkeet	Ennako- maksut ja		Yhteensä
					keskeneräiset hankinnat		
Hankintameno 1.1.	3 166	51 642	71 770	3 997	1 021		131 596
Uudet yhtiöt			271	30			301
Lisäykset		57	3 318	923	272		4 570
Vähennykset	-744	-6 349	-8 809	-287	-96		-16 285
Siirrot erien välillä	0	-1 241	1 018	7	-973		-1 189
Hankintameno 31.12.	2 422	44 109	67 568	4 670	224		118 993
Kertyneet poistot ja arvonalennukset 1.1.		22 442	46 793	1 789			71 024
Uudet yhtiöt		0	114	90			204
Vähennysten ja siirtojen kertyneet poistot		-2 979	-8 549				-11 528
Tilikauden poisto		1 723	5 324	418			7 465
Arvonalennukset		0	141				141
Kertyneet poistot ja arvonalennukset 31.12	0	21 186	43 823	2 297	0		67 306
Kirjanpitoarvo 1.1.	3 166	29 200	24 977	2 208	1 021		60 572
Kirjanpitoarvo 31.12.	2 422	22 923	23 745	2 373	224		51 687
Koneiden ja laitteiden kirjanpitoarvo			23 001				

Aineellisiin käyttöomaisuushyödykkeisiin sisältyy rahoitusleasingsopimuksella vuokrattuja hyödykkeitä seuraavasti:

Tilikausi 2005	Maa- ja vesi-	Rakennukset	Koneet	Muut	Ennako-	Yhteensä
	alueet	ja rakennelmat	ja kalusto	aineelliset	maksut ja keskeneräiset hankinnat	
Hankintameno		17 352	8 014		122	25 488
Kertyneet poistot 1.1.		-3 374	-1 550			-4 924
Lisäykset/vähennykset			925		-122	803
Tilikauden poisto		-964	-1 154			-2 118
Kirjanpitoarvo	0	13 014	6 235	0	0	19 249

Tilikausi 2006	Maa- ja vesi-	Rakennukset	Koneet	Muut	Ennako-	Yhteensä
	alueet	ja rakennelmat	ja kalusto	aineelliset	maksut ja keskeneräiset hankinnat	
Hankintameno		17 352	8 939			26 291
Kertyneet poistot 1.1.		-4 338	-2 704			-7 042
Lisäykset/vähennykset		0	1 355			1 355
Tilikauden poisto		-964	-1 627			-2 591
Kirjanpitoarvo	0	12 050	5 963	0	0	18 013

16. SIOITUSKIINTEISTÖT

	31.12.2006	31.12.2005
Hankintameno 1.1.	6 237	6 237
Lisäykset	0	25
Vähennykset	-6 237	-25
Hankintameno 31.12.	0	6 237
Kertyneet poistot ja arvonalennukset 1.1.	3 661	3 530
Vähennysten ja siirtojen kertyneet poistot	-3 759	0
Tilikauden poisto	98	131
Kertyneet poistot 31.12.	0	3 661
Kirjanpitoarvo 1.1.	2 576	2 707
Kirjanpitoarvo 31.12.	0	2 576
	2006	2005
Sijoituskiinteistöjen vuokratuotot	370	496
Sijoituskiinteistöjen hoitokulut	147	278
Sijoituskiinteistöjen käyvät arvot	0	6 300

17. TYTÄRYHTIÖT

Yhtiö	Kotipaikka	Omistus- osuus %	Osuus äänivallasta %
Aamujakelu Oy	Tampere	100,00	100,00
Agentura BNS SIA	Riika	100,00	100,00
Alma Media Interactive Oy	Helsinki	100,00	100,00
Alma Media Interactive Russia Oy	Helsinki	77,00	77,00
Alma Media Lehdentekijät Oy	Helsinki	100,00	100,00
Alma Media Palvelut Oy	Helsinki	100,00	100,00
Alpress Oy	Tampere	100,00	100,00
Arctic Press Oy	Rovaniemi	100,00	100,00
@Apartament SP.z.o.o	Varsova	70,00	70,00
AS Autoinfo.ee	Tallinna	90,00	90,00
AS Kinnisvaraportaali	Tallinna	100,00	100,00
Balti Uudistetaliituse AS	Tallinna	100,00	100,00
BNS Eesti OÜ	Tallinna	100,00	100,00
BNS Latvija SIA	Riika	99,97	99,97
BNS UAB	Vilna	99,93	99,93
Bovision AB	Tukholma	100,00	100,00
ETA Uudistetaliituse OÜ	Tallinna	100,00	100,00
Etuovi Oy	Helsinki	100,00	100,00
Kainuun Sanomat Oy	Kajaani	100,00	100,00
Karenstock Oy	Helsinki	100,00	100,00
Kauppalehti Oy	Helsinki	100,00	100,00
Kauppalehti 121 Oy	Espoo	100,00	100,00
Kiint. Oy Liike- ja Autokulma	Rovaniemi	79,20	79,20
Kiinteistöalan Tietopalvelut R.E.I Oy	Espoo	90,00	90,00
Kustannus Oy Aamulehti	Tampere	100,00	100,00
Kustannus Oy Otsikko	Tampere	100,00	100,00
Kustannusosakeyhtiö Iltalehti	Helsinki	100,00	100,00
Kustannusosakeyhtiö Uusi Suomi	Vantaa	100,00	100,00
Lapin Kansa Oy	Rovaniemi	100,00	100,00
Marcener Oy	Tampere	100,00	100,00
Mediaskopas	Tallinna	100,00	100,00
Monster Oy	Helsinki	75,00	75,00
Motors24.lv SIA	Riika	90,00	90,00
Objektvision AB	Tukholma	100,00	100,00
Osakeyhtiö Harjavallan Kustannus	Harjavalta	100,00	100,00
Pohjolan Sanomat Oy	Kemi	100,00	100,00
Porin Sanomat Oy	Pori	100,00	100,00
Satakunnan Kirjateollisuus Oy	Pori	100,00	100,00
SIA City24	Riika	95,08	95,08
Suomalainen Lehtipaino Oy	Helsinki	100,00	100,00
Suomen Business Viestintä SBV Oy	Helsinki	100,00	100,00
Suomen Paikallissanomat Oy	Tampere	100,00	100,00
TOB Citi 24	Kiova	70,00	70,00
UAB City24	Vilna	99,88	99,88

18. OSUDET OSAKKUUS- JA YHTEISYRITYKSISSÄ

Osuudet osakkuusyrytyksissä	31.12.2006	31.12.2005
Tilikauden alussa	40 363	102 279
Lisäykset		3 353
Vähennykset	-2	-71 033
Osuus tuloksesta	1 228	4 640
Osuus osakkuusyhtiön omaan pääomaan suoraan kirjatuiista eristä	-103	821
Talentum osakkuusyhtiössä toteutetun suunnatun annin vaikutus		794
Saadut osingot	-6 147	-2 157
Siirrot erien välillä	-3 271	1 666
Tilikauden lopussa	32 068	40 363

Lisätietoja osakkuusyrytyksistä:

Konserni on kirjannut osakkuusyhtiö Acta Printin osalta arvonalennusta vuonna 2006 yhteensä 0,4 M€ (1,6 M€), joka on kokonaisuudessaan kohdistettu saamisiin osakkuusyhtiöiltä.

Tilikauden 2005 osuuteen osakkuusyrytysten tuloksista sisältyy osakkuusyrytysten itsensä määrittelemää lopetettujen toimintojen tulosvaikutusta 3,5 M€. Luku muodostuu Talentum Oyj:n myymästä Satama Interactive Oyj:sta.

Osakkuusyrytysten kirjanpitoarvoon 31.12.2006 sisältyvä Talentum Oyj on pörssinoteerattu yritys. Talentum Oyj -osakkeiden kirjanpitoarvo konsernitilinpäätöksessä 31.12.2006 on 28,5 M€, pörssi-arvo 42,9 M€.

Vuoden 2006 aikana konserni hankki loppuosan, 51 %, Kauppalehti 121 Oy:stä, joka muuttui samalla kokonaan omistetuksi tytäryhtiöksi. Osakkuusyrytyksistä johtuvan liikearvon määrä taseessa 31.12.2006 oli 19,7 (22,8) M€.

	31.12.2006	31.12.2005
Osakkeiden kirjanpitoarvo yhteensä	32 068	40 363
Saamiset osakkuusyrytyksiltä	4 643	5 074
Velat osakkuusyrytyksille	66	10
Osakkuusyhtiöiden taloudellisen informaation yhteenveto (100 %)		
Osakkuusyrytysten yhteenlasketut varat *	135 970	136 934
Osakkuusyrytysten yhteenlasketut velat *	79 545	74 172
Osakkuusyrytysten yhteenlaskettu liikevaihto *	209 542	300 137
Osakkuusyrytysten yhteenlaskettu voitto/tappio *	4 169	15 483

* tiedot osakkuusyrytyksistä koskevat vuoden 2005 osalta ajanjaksoa 1.1. - 31.12.2005 jatkuvien toimintojen osalta ja lopetettujen toimintojen kohdalla ajanjaksoa 1.1. - 30.4.2005.

Osakkuusyrytykset	Omistus- osuus (%)	Osuus äänivallasta (%)
Acta Print Oy	36,00	36,00
Ahaa Sivunvalmistus Oy	20,00	20,00
Holding Oy Visio	24,74	24,74
Oy Suomen Tietotoimisto - Finska Notisbyrån Ab	28,20	28,20
Talentum Oyj	29,85	29,85
Tampereen Tietoverkko Oy	35,14	35,14
Jämsänjokilaakson Paikallisviestintä Oy	49,00	49,00
Kytöpirtti Oy	43,20	43,20
Nokian Uutistalo Oy	36,90	36,90

Yhteisyrytykset

Konsernissa on yhteisessä määräysvallassa olevina omaisuuserinä käsitelty keskinäiset kiinteistöosakeyhtiöt sekä asunto-osakeyhtiöt. Yhteisyrytykset on yhdistelty konsernitilinpäätökseen IAS 31:n mukaisesti suhteellisena yhdistelynä. Konsernin osuus yhteistyöryitysten taseesta ja tuloksesta

Pitkäaikaiset varat	4 260	5 101
---------------------	-------	-------

19. MUUT PITKÄAIKAISET SIOITUKSET

	31.12.2006	31.12.2005
Noteeraamattomat osakesijoitukset	3 917	3 990

Muut pitkäaikaiset sijoitukset on tilinpäätöksessä arvostettu hankintameno.

20. MUUT SAAMISET -PITKÄAIKAISET VARAT

	Tasearvot 31.12.2006	Käyvät arvot 31.12.2006	Tasearvot 31.12.2005	Käyvät arvot 31.12.2005
Saamiset osakkuusyryyksiltä				
Lainasaamiset	4 623	4 623	5 044	5 044
Muut saamiset			-	-
	<u>4 623</u>	<u>4 623</u>	<u>5 044</u>	<u>5 044</u>
Saamiset muilta				
Lainasaamiset	100	100	208	208
Muut pitkäaikaiset saamiset	124	124	-	-
	<u>224</u>	<u>224</u>	<u>208</u>	<u>208</u>
Yhteensä muut saamiset	4 847	4 847	5 252	5 252

21. VAIHTO-OMAISUUS

	31.12.2006	31.12.2005
Aineet ja tarvikkeet	1 636	1 438
Valmiit tavarat	146	202
Muu vaihto-omaisuus	22	1
Yhteensä	<u>1 804</u>	<u>1 641</u>

Vaihto-omaisuuteen on vuoden 2006 aikana tehty yhteensä 115 t€:n suuruinen arvonalennus kohdistuen kirjavarastoihin (valmiit tavarat).

22. MYYNTISAAMISET JA MUUT SAAMISET

	31.12.2006	31.12.2005
Myyntisaamiset	25 965	20 083
Saamiset osakkuusyryyksiltä		
Myyntisaamiset	17	30
Lainasaamiset		
Siirtosaamiset		
Muut saamiset	3	
Yhteensä	<u>20</u>	<u>30</u>
Saamiset muilta		
Lainasaamiset	54	164
Siirtosaamiset	2 500	3 538
Muut saamiset	233	1 633
	<u>2 787</u>	<u>5 335</u>
Saamiset yhteensä	28 772	25 448

Myyntisaamisten, muiden saamisten (sekä lyhytaikaisten että pitkäaikaisten) ja seuraavassa liitteessä esitettyjen muiden lyhytaikaisten sijoitusten kirjanpito-arvojen arvioidaan vastaavan myös käypää arvoa. Diskonttauksen vaikutus ei ole olennainen.

23. MUUT LYHYTAIKAISET SIOITUKSET

	31.12.2006	31.12.2005
Eräpäivään asti pidettävät sijoitukset	2 419	1 841
Yhteensä	<u>2 419</u>	<u>1 841</u>

24. RAHAVARAT

	31.12.2006	31.12.2005
Käteinen raha ja pankkitilit	6 416	26 569
Sijoitustodistukset (1-3 kk)	21 800	43 000
Yhteensä	<u>28 216</u>	<u>69 569</u>

Rahavarojen kirjanpito-arvojen arvioidaan vastaavan myös käypää arvoa.

25. OMAA PÄÄOMAA KOSKEVAT TIEDOT

Seuraavassa on kuvattu Alma Media Oyj:n osakkeen tietoja ja muutoksia vuoden 2006 aikana.

	Osakkeiden lukumäärä yhteensä KPL	Osake- pääoma 1 000 €	Ylikurssi- rahasto
31.12.2005	74 612 523	44 768	42 388
Pääoman palautus 23.8.2006			- 39 545
31.12.2006	74 612 523	44 768	2 843

Yhtiöllä on yksi osakesarja, eikä osakkeiden välillä ole siten äänivaltaeroja. Yhdellä osakkeella on yksi ääni.

Osakkeella ei ole nimellisarvoa.

Yhtiön vähimmäisosakepääoma on 80.000 € ja enimmäisosakepääoma 700.000.000 €, joissa rajoissa osakepääomaa voidaan korottaa tai alentaa yhtiöjärjestyksestä muuttamatta.

Osakkeen kuulumisen arvo-osuusjärjestelmään

Yhtiön osakkeet kuuluvat arvo-osuusjärjestelmään. Oikeus saada yhtiöstä jaettavia varoja sekä merkintäoikeus osakepääomaa korotettaessa on vain sillä, 1) joka on määrättyä täsmäytyspäivänä merkitty osakkeenomistajaksi osakasluetteloon; 2) jonka oikeus suorituksen saamiseen on täsmäytyspäivänä kirjattu osakasluetteloon merkityn osakkeenomistajan arvo-osuustilille ja merkitty osakasluetteloon; tai 3) jos osake on hallintarekisteröity, jonka arvo-osuustilille osake on täsmäytyspäivänä kirjattu ja jonka osakkeiden hoitaja on täsmäytyspäivänä arvo-osuusjärjestelmästä annetun lain 28 §:n nojalla merkitty osakasluetteloon osakkeiden hoitajaksi. Jos osakkeen omistus on täsmäytyspäivänä merkitty odotusluetteloon, kuuluu oikeus saada yhtiöstä jaettavia varoja merkintäoikeus osakepääomaa korotettaessa sille, joka osoittaa, että osake on täsmäytyspäivänä kuulunut hänelle.

Omat osakkeet

Konsernilla ei ole ollut vuosina 2006 ja 2005 hallussa omia osakkeita.

Muuntoerot

Muuntoerot -rahasto sisältää itsenäisten ulkomaisten yksiköiden tilinpäätösten muuntamisesta syntyneet muuntoerot.

Arvonmuutosrahasto

Arvonmuutosrahasto sisältää myytävissä olevien sijoitusten käypien arvojen muutokset.

Voitonjakokelpoiset varat

Konsernin emoyhtiön voitonjakokelpoiset varat 31.12.2006 ovat yhteensä 69.461.629 €.

26. OSAKEPERUSTEISET MAKSUT

Yhtiökokouksessa vuonna 1999 liikkeelle laskettu ja henkilöstölle suunnattu optio-ohjelma päättyi vuoden 2005 kesällä.

Yhtiökokouksessa 8.3.2006 päätettiin uudesta optio-ohjelmasta, jonka perusteella optio-oikeuksia annetaan enintään yhteensä 1.920.000 kpl ja niillä voi merkitä yhteensä enintään 1.920.000 kappaletta Alma Media Oyj:n kirjanpidolliselta vasta-arvolta 0,60 euroa olevaa osaketta. Optio-ohjelma on konsernin johdon kannustus- ja sitouttamisjärjestelmä. Optio-oikeuksista 640.000 merkittiin tunnuksella 2006A, 640.000 tunnuksella 2006B ja 640.000 tunnuksella 2006C. Jos kaikki merkintäoikeudet käytetään, ohjelma laimentaa aikaisempien omistajien omistusta 2,5 %.

Osakkeiden merkintäaika on

optio-oikeuksilla 2006A 1.4.2008 - 30.4.2010,
optio-oikeuksilla 2006B 1.4.2009 - 30.4.2011 ja
optio-oikeuksilla 2006C 1.4.2010 - 30.4.2012.

Hallitus on yhtiökokouksen valtuuttamana myöntänyt A-optio-ohjelmasta yhteensä 515.000 optio-oikeutta 2006A.

Näitä optioita on annettu 18 henkilölle. A-ohjelman optioiden merkintähinta, 7,66 euroa, määräytyi ajanjakson 1.4.-31.5.2006 osakkeen kaupankäyntivolyyymilla painotettuun keskurssiin. Optioiden 2006A merkintähinta laski elokuussa 2006 pääomanpalautuksen määrällä eli 0,53 eurolla 7,13 euroon. Optioiden luovutusrajoitus päättyi ja osakemerkintäaika alkaa 1.5.2008. Loput A-optio-ohjelman sekä kaikki B- ja C-ohjelmien optioista on annettu konsernin tytäryhtiölle Marcenter Oy:lle, joka voi Alma Media Oyj:n hallituksen päätöksellä jakaa ne myöhemmin hallituksen päättämällä tavalla.

Optio-ohjelma kirjataan tilinpäätökseen IFRS 2 -Osakeperusteiset maksut -standardin mukaisesti.

Myönnetty osake-optio-oikeudet arvostetaan käypään arvoon etuuksien myöntämishetkellä Black&Scholes - hinnoittelumalliin perustuvalla Forward Start Option Rubinstein (1990) -mallilla ja ne kirjataan kuluksi tuloslaskelmaan henkilöstökuluihin jaksotettuna oikeuden ansaintakaudelle. Vuonna 2006 tulos laskelmaan kirjattu kulu oli 0,3 Milj. euroa. Odotettavissa oleva volatilitteetti on määrä laskemalla yhtiön osakekurssin historiallinen volatilitteetti. Konsernin osalta historiallisen volatilitteetin määrittelyssä on huomioitu ns. aikaisemman Alma Media Oyj:n pörssiosakkeen aikainen volatilitteetti.

Erittely optio-oikeuksista

Optioita	kpl	Vapaana	Osakkeiden merkintäaika		Merkintähinnan määräytymishetki (osakkeen kaupankäyntivolyymillä painotettu keskiparssi)	
			alkaa	päätyy		
2006A	640 000	190 000	1.4.2008	30.4.2010	1.4.2006	- 31.5.2006
2006B	640 000	640 000	1.4.2009	30.4.2011	1.4.2007	- 31.5.2007
2006C	640 000	640 000	1.4.2010	30.4.2012	1.4.2008	- 31.5.2008

Osakkeen merkintähintaa alennetaan merkintähinnan määräytymisjakson jälkeen ja ennen osakemerkintää päätettävillä osakekohtaisilla osingoilla tai pääomanpalautuksilla.

Keskeiset optiojärjestelyn ehdot (A-optio-ohjelma):

Myöntämispäivä	26.4.2006
Myönnettyjen optioiden määrä	515.000 kpl
Merkintähinta	7,13
(vähentynyt myöntöpäivän jälkeisellä pääomanpalautuksen	0,53 euroa määrällä)
Osakkeen hinta myöntämishetkellä	7,66
Voimassaoloaika sopimuksen mukaan	1.496 pv
Odotettu volatilitteetti	30 %
Odotettu option voimassaoloaika myöntämispäivänä	736 pv
Riskitön korko	3,5 %
Toteutustapa	osakkeina
Odotetut henkilöstövähennykset	0 %
Odotettavissa oleva osinkotuotto %	0 %
Myöntämispäivänä määritetty optio-oikeuden arvo	1,526 euroa/osake, yhteensä 1,0 Milj.euroa (A-ohjelma 640.000 optiota
Arvonmäärittelymalli	Black&Scholes (Forward Start Option, 1990 Rubinstein)

Optio-oikeudet annetaan sillä edellytyksellä, että optionsaaja sitoutuu merkitsemään osakkeita vähintään 25 %:lla hänelle annettujen optio-oikeuksien bruttoarvosta niitä myydessä sekä olemaan myymättä näin merkitsemiään osakkeita vähintään yhden vuoden aikana kunkin optio-oikeuden merkintäajan päättymisestä.

Mikäli optionsaajan työ- tai toimisuhte Alma Media-konserniin päättyy muusta syystä kuin optionsaajan kuoleman tai yhtiön määrittelemän eläkkeelle siirtymisen tai pysyvän työkyvyttömyyden johdosta tai muusta hallituksen määrittelemästä työntekijästä riippumattomasta syystä, on optionsaajan luovutettava yhtiölle vastikkeetta sellaiset optiotodistukset, joiden osalta osakkeiden merkintäaika ei ole työ- tai toimisuhteen päättymispäivänä alkanut. Yhtiölle palautui vuonna 2006 yhteensä 65.000 optiota työsuhteiden päättymisten takia.

Optio-oikeudet ovat vapaasti siirrettävissä, kun osakemerkinnän aika niiden osalta on alkanut. Ennen kuin osakemerkinnän aika optio-oikeuden osalta on alkanut, optio-oikeus on siirrettävissä vain hallituksen suostumuksella.

Optioiden kauden aikaiset muutokset

	2006	2005
Kpl		
Tilikauden alussa	0	599 900
Myönnettyt uudet optiot	515 000	0
Menetettyt optiot	-65 000	0
Käytetyt optiot	0	-511 024
Rauenneet / mitätöidyt optiot	0	-88 876
Tilikauden lopussa	450 000	0

Yhtiön johdon osakeomistuksia ja optio-oikeuksia on kuvattu henkilöstökuluja koskevassa liitteessä 7.

27. LASKENNALLISET VEROSAAMISET JA -VELAT

Laskennallisten verojen muutokset vuoden 2005 aikana:

	31.12.2004	Kirjattu tulos- laskelmaan	Kirjattu omaan pääomaan	Ostetut / myytyt tytäryritykset	31.12.2005
Laskennalliset verosaamiset:					
Varaukset	910	425		-174	1 161
Eläke-etuudet	154	-49		-9	96
Hyllypoistot	1 434	404		-835	1 003
Myynti - ja takaisinvuokraus -sopimus	2 609	-3		0	2 606
Muut erät	403	-23		1	381
Yhteensä	5 510	754	0	-1 017	5 247
Verojen netotus	-544				-494
Laskennallinen verosaaminen taseessa	4 966				4 753
Laskennalliset verovelat:					
Kertyneet poistoerot	2 778	-508		-1 391	879
Aineellisten ja aineettomien hyödykkeiden arvostaminen käypään arvoon yritysten yhteenliittymissä	312	9			321
Muut erät	990	-209		0	781
Yhteensä	4 080	-708	0	-1 391	1 981
Verojen netotus	-544				-495
Laskennallinen verovelka taseessa	3 536				1 486
Laskennalliset veroerät netto	1 430	1 462		374	3 266

Laskennallisten verojen muutokset vuoden 2006 aikana:

	31.12.2005	Kirjattu tulos- laskelmaan	Kirjattu omaan pääomaan	Ostetut / myytyt tytäryritykset	31.12.2006
Laskennalliset verosaamiset:					
Varaukset	1 161	-568			593
Eläke-etuudet	96	-2			94
Hyllypoistot	1 003	183			1 186
Myynti - ja takaisinvuokraus -sopimus	2 606	-19			2 587
Muut erät	381	172			553
Yhteensä	5 247	-234	0	0	5 013
Verojen netotus	-494				-866
Laskennallinen verosaaminen taseessa	4 753				4 147
Laskennalliset verovelat:					
Kertyneet poistoerot	879	-461			418
Aineellisten ja aineettomien hyödykkeiden arvostaminen käypään arvoon yritysten yhteenliittymissä	321	-118		679	882
Tytärtyhtiöiden kertyneet voittovarot	0	668			668
Muut erät	781	-67			714
Yhteensä	1 981	22	0	679	2 682
Verojen netotus	-495				-866
Laskennallinen verovelka taseessa	1 486				1 816
Laskennalliset veroerät netto	3 266	-256		-679	2 331

Konserniyhtiöiden vahvistetuista tappioista ei ole laskettu laskennallista verosaamista, 0,6 M€. Hyödyntäminen edellyttää, että niiden yhtiöiden, joihin tappioita kohdistuu, normaalitoiminta tuottaa veronalaista tuloa. Tappiot vanhenevat vuosina 2011-2015.

28. ELÄKEVELVOITTEET

Konsernissa on etuus pohjaisia eläkejärjestelyitä, joista pääosan muodostaa johdolle myönnetty lisäeläkevakuutukset. Lisäksi konsernillä on etuus pohjaisia eläkevelvoitteita aikaisemman Aamulehti Oy:n eläkesäätiön perusteella.

Taseen etuus pohjainen eläkevelka määräytyy seuraavasti:

	31.12.2006	31.12.2005
Rahastoitujen velvoitteiden nykyarvo kauden alussa	7 186	9 025
Tilikauden työsuoritukseen perustuvat menot	199	427
Korkomenot	321	404
Vakuutusmatemaattiset voitot ja tappiot		-965
Etuus pohjaisten velvoitteiden suoritukset	-499	-499
Oikaisut		-375
Järjestelyn supistaminen, tytäryritysten myynnit		-831
Rahastoitujen velvoitteiden nykyarvo kauden lopussa	7 207	7 186
Varojen käypä arvo kauden alussa	6 803	8 325
Järjestelyyn kuuluvien varojen odotettu tuotto	296	388
Vakuutusmatemaattiset voitot ja tappiot		-970
Maksetut kannatusmaksut	237	444
Etuus pohjaisten velvoitteiden suoritukset	-499	-499
Oikaisut	1	-171
Järjestelyn supistaminen, tytäryritysten myynnit		-715
Varojen käypä arvo kauden lopussa	6 838	6 802
Ali- / ylikate	369	383
Kirjaamattomat vakuutusmatemaattiset voitot (-) ja tappiot (+)	-6	-14
Kirjaamattomat takautuvaan työsuoritukseen perustuvat menot	0	0
Etuus pohjainen eläkevelka taseessa	363	369

Aikasarja velvoitteiden nykyarvosta ja varojen käyvistä arvoista

	31.12.2006	31.12.2005	31.12.2004
Rahastoitujen velvoitteiden nykyarvo	7 207	7 186	9 025
Varojen käypä arvo	-6 837	-6 803	-8 325
Ali- / ylikate	370	383	700

Aikasarja esitetään poikkeuksellisesti 3 vuodelta, koska yhtiö siirtyi IFRS-laskentaan 1.1.2004 alkaen

Järjestelyssä olevat varat on sijoitettu pääasiassa korko- tai osake pohjaisiin sijoituksiin, ja niiden yhteenlasketun odotetun tuoton vuodessa on arvioitu olevan 4,5 %. Järjestelyyn kuuluvien varojen tarkempaa jakaumaa omaisuusryhmittäin ei ole saatavissa.

Tuloslaskelman etuus pohjainen eläkekulu määräytyy seuraavasti:

	1.1. - 31.12.2006	1.1. - 31.12.2005
Tilikauden työsuoritukseen perustuvat menot	199	427
Korkomenot	321	404
Järjestelyyn kuuluvien varojen odotettu tuotto	-297	-388
Vakuutusmatemaattiset voitot ja tappiot	0	5
Tappiot / voitot järjestelyn supistamisesta	0	-192
	223	256 *

* Sisältää vuoden 2005 osalta lopetettujen toimintojen osuuden 0,07 M€

Taseessa esitetyn velan muutokset:

	31.12.2006	31.12.2005
Tilikauden alussa	369	592
Maksetut kannatusmaksut	-229	-444
Eläkekulut tuloslaskelmassa	223	256
Tytäryritysten myynnit	0	-35
Etuus pohjainen eläkevelka taseessa	363	369

Järjestelyyn odotetaan sijoitettavan vuonna 2007 samansuurinen maksu kuin on suoritettu vuonna 2006.

Käytetyt vakuutusmatemaattiset oletukset:

	1.1. - 31.12.2006	1.1. - 31.12.2005
Diskonntauskorko	4,5 %	4,5 %
Järjestelyyn kuuluvien varojen odotettu tuotto	4,5 %	4,5 %
Tuleva palkankorotus olettaus	3,5 %	3,5 %
Inflaatio-olettama	2,0 %	2,0 %

Taseen eläkevelka

	31.12.2006	31.12.2005
Etuus pohjainen eläkevelka taseessa	363	369
Muu eläkevelka taseessa	3 273	3 392
Taseen eläkevelka yhteensä	3 636	3 761

29. VARAUKSET

	Uudelleen järjestelyvaraus	Tappiolliset sopimukset	Muut varaukset	Yhteensä
1.1.2006	650	184	200	1 034
Varausten lisäykset	1 375	100	300	1 775
Käytetyt varaukset	-166	-113	-200	-479
Käyttämättömien varausten peruutukset				
Diskonttauskoron muutosten vaikutus				
31.12.2006	1 859	171	300	2 331
Lyhytaikaiset	1 814	148	300	2 263
Pitkäaikaiset	46	22	0	68

Uudelleenjärjestelyvaraus: varaus johtuu eri yhtiöissä tehdyistä tai mahdollisista henkilöstövähennyksistä sekä Broadcasting-liiketoiminnan irrottamisesta syntyvistä kuluista. Varauksen odotetaan realisoituvan vuosien 2007 ja 2008 aikana.

Tappiolliset sopimukset: varaus sisältää pääasiassa tyhjiä toimitiloista jäljellä olevia vuokravastuita. Varaukset realisoituvat pääosin vuosien 2007 ja 2008 aikana.

Muut varaukset: varaus sisältää pääasiassa konsernin verotarkastuksesta mahdollisesti seuraavia verokustannuksia.

30. EHDOLLISET VARAT JA VELAT**Ehdolliset velat**

Konsernilla on ehdollista velkaa 7,8 M€. Veroasiamies on tehnyt oikaisuvaatimuksen vuoden 2003 tuloverotuksesta. Oikaisuvaatimuksessa katsotaan, että Alma Media Oyj:n Talentum-osakkuusyhtiöosakkeiden myynnistä pörssikurssiin Kauppalehti Oy:lle muodostunut tappio ei olisi ollut vähennyskelpoinen. Vuoden 2006 lopulla (20.12.2006) yhtiö sai tietoonsa Konserniverokeskuksen oikaisulautakunnan tekemän päätöksen, jonka perusteella oikaisulautakunta hylkäsi veroasiamiehen vaatimuksen.

Tilinpäätöshetkellä yhtiöllä ei ole tietoa, valittaako veroasiamies Konserniverokeskuksen oikaisulautakunnan päätöksestä. Yhtiö katsoo edelleen, että ei ole todennäköistä, että tapauksesta seuraa jälkiverotusseuraamuksia, koska liiketapahtuma on toteutettu markkinaehtoisesti, liiketaloudellisiin syihin perustuen.

31. KOROLLISET VELAT

39

	Tasearvot 31.12.2006	Käyvät arvot 31.12.2006	Tasearvot 31.12.2005	Käyvät arvot 31.12.2005
Pitkäaikaiset:				
Rahoitusleasingvelat	19 135	19 135	20 223	20 223
	<u>19 135</u>	<u>19 135</u>	<u>20 223</u>	<u>20 223</u>
Lyhytaikaiset:				
Lainat rahoituslaitoksilta			3 642	3 642
Joukkovelkakirjalainat			30 000	30 610
Muut lyhytaikaiset korolliset lainat	175	175	179	179
Rahoitusleasingvelat	2 388	2 388	2 339	2 339
	<u>2 563</u>	<u>2 563</u>	<u>36 160</u>	<u>36 770</u>

Taulukossa esitetyt käyvät arvot perustuvat diskontattuihin rahavirtoihin.

Pitkäaikaiset velat erääntyvät seuraavasti:	31.12.2006	31.12.2005
2007		2 121
2008	2 086	1 577
2009	1 561	1 277
2010	1 322	1 148
2011	1 231	1 231
Myöhemmin	12 935	12 869
	<u>19 135</u>	<u>20 223</u>

Korolliset pitkäaikaiset velat jakautuvat valuutoittain seuraavasti:	31.12.2006	31.12.2005
EUR	19 135	20 223

Korollisten pitkäaikaisten velkojen efektiivisten korkokantojen painotetut keskiarvot 31.12.2006 ja 31.12.2005 olivat:	1.1. - 31.12.2006	1.1. - 31.12.2005
Rahoitusleasingvelat	5,5 %	4,5 %

Korolliset lyhytaikaiset velat jakautuvat valuutoittain seuraavasti:	31.12.2006	31.12.2005
EUR	2 563	36 160

Korollisten lyhytaikaisten velkojen efektiivisten korkokantojen painotetut keskiarvot 31.12.2006 ja 31.12.2005 olivat:	1.1. - 31.12.2006	1.1. - 31.12.2005
Lainat rahoituslaitoksilta		2,8 %
Joukkovelkakirjalainat		5,8 %
Rahoitusleasingvelat	5,5 %	4,5 %

Rahoitusleasingvelkojen erääntymisaajat

Rahoitusleasingvelat - vähimmäisvuokrien kokonaismäärä:	31.12.2006	31.12.2005
2006		4 140
2007	3 425	3 755
2008	3 458	2 876
2009	3 493	2 353
2010	3 525	2 076
2011	1 912	1 912
Myöhemmin	14 877	16 679
	<u>30 690</u>	<u>33 791</u>

Rahoitusleasingvelat - vähimmäisvuokrien nykyarvo:		
2006		2 339
2007	2 388	2 121
2008	2 063	1 577
2009	1 561	1 277
2010	1 322	1 148
2011	1 231	1 231
Myöhemmin	12 958	12 869
	<u>21 523</u>	<u>22 562</u>

Tulevaisuudessa kertyvät rahoituskulut	9 167	11 229
----------------------------------------	-------	--------

Rahoitusriskien hallinta

Konsernilla on riskienhallintapolitiikka, jonka mukaan riskienhallinnan strategia ja suunnitelma sekä asetetut valvontarajat ja menettelytavat arvioidaan vuosittain. Riskejä hallitaan riskienhallintapolitiikan mukaisesti riskienhallinta-organisaation ja -prosessin avulla. Riskienhallintaprosessi tunnistaa liiketoimintaa uhkaavat riskit, arvioi ja päivittää ne, kehittää tarvittavat riskienhallintakeinot ja raportoi riskeistä säännöllisesti riskienhallintaorganisaatiolle. Riskienhallinnassa käytetään web-pohjaista raportointijärjestelmää. Rahoitusriskien hallinta kuuluu osana konsernin riskienhallintapolitiikkaan. Rahoitusriskit on jaettu konsernissa seuraavasti:

Korkoriski:

Korkoriskillä tarkoitetaan erilaisten korkoa sisältävien liiketapahtumien ja tase-erien korkotasojen ja maturiteetin muutosten vaikutusta konsernin rahoitustoimintoihin, sijoitusportfolioon sekä nettotulokseen. Korkoriskin vaikutusta konsernin nettotulokseen voidaan vähentää käyttämällä koronvaihtosopimuksia, korkotermiinejä ja -futuureita ja korko- tai valuuttapoptiota. Tilinpäätöshetkellä konsernilla ei ollut avoimia korkojohdannaisia.

Konsernilla oli 31.12.2006 korollista velkaa yhteensä 21,7 M€. Kaikki lainat ovat sidottu vaihtuvakorkoisiin lainainstrumentteihin. Mikäli korkotaso nousisi 1 %-yksiköllä, vaikutus konsernin rahoituskuluihin olisi 0,2 M€.

Valuutariskit:

Transaktioriski:

Transaktioriski kuvaa valuuttakurssien muutosten vaikutusta ulkomaan rahan määräisissä myynneissä, ostoissa ja tase-erissä. Valuuttakurssien muutosten vaikutusta nettotulokseen konsernin kannalta merkittävimmissä valuutoissa voidaan vähentää seuraavilla toimenpiteillä.

* saman valuutan kassavirrat netotetaan yhteisen valuuttatilin kautta aina, kun kustannus/hyötysuhde on merkittävä

* suuremmat kertasuoritukset min. 1 M€ vasta-arvo, suojataan aina 100% rullaavan 18 kk:n ajalta

* ennalta tiedossa oleva jatkuvasta valuuttakassavirrasta min. 1 M€:n vasta-arvo suojataan aina vähintään 50% rullaavan 18 kk ajalta

Tilinpäätöshetkellä konsernilla ei ollut avoimia valuuttajohdannaisia.

Translaatoriski:

Valuutariski, joka aiheutuu ulkomaisten investointien muuntamisesta emoyhtiön toimintavalmuuttaan.

Pitkällä aikavälillä tehtyjen ulkomaisten nettosijoitusten muuntamisesta aiheutuvaa riskiä ei suojata. Kuitenkin mikäli riski jonkin valuutan arvon laskulle on ilmeinen, konsernin johto voi päättää suojata valuuttaposition. Yleisesti ulkomaisten investointien muuntamisesta aiheutuvaa valuuttariskiä vähennetään hankkimalla rahoitusta samassa valuutassa kuin mihin sijoitus on tehty edellyttäen, että tämä on mahdollista ja taloudellisesti kannattavaa.

Hyödykeriski:

Hyödykeriskeillä tarkoitetaan hyödykkeiden kuten raaka-aineiden hintojen vaihtelun vaikutusta konsernin nettotulokseen. Hyödykeriskejä arvioidaan säännöllisesti ja suojataan yleisesti käytetyillä hyödykejohdannaisilla aina kun se on mahdollista ja taloudellisesti kannattavaa.

Paperihintojen 1 %:n muutos vaikuttaa konsernin liikevoittoon arviolta 0,2 M€. Konsernilla ei ollut avoimia paperijohdannaisia tilinpäätöshetkellä. Tarkemmin tilinpäätöshetkellä avointen hyödykejohdannaisien arvoja on kuvattu liitteessä 34.

Varainhankintaan liittyvät riskit:

Maksuvalmiuden hallinta:

Alma Media laskee likviditeetin turvaamiseksi tarvittaessa liikkeelle omia yritystodistuksiaan välittäjäpankkien kautta ja yli-likviditeetti sijoitetaan suunnitellusti rahoituspolitiikan mukaisesti. Maksuvalmiustilannetta arvioidaan päivittäin ja maksuvalmiusennusteet tehdään viikko, kuukausi ja 12-kuukauden rullaavina periodeina.

Käyttöpääoman rahoitus:

Käyttöpääomarahoituksessa käytettävät instrumentit ovat rahoitusohjelmat (luottosyndikoinnit, Medium Term Note -ohjelmat), suora luotto, jvk-emissiot ja rahoitusyhtiötuotteet (leasing yms.).

Tilinpäätöshetkellä yhtiöllä oli 100 000 000 euron yritystodistusohjelma Suomessa. Ohjelman puitteissa yritys voi laskea liikkeelle todistuksia yhteisarvoltaan 0-100 milj. euroa.

Pitkäaikainen varainhankinta:

Pitkäaikaisessa rahoituksessa käytetään joko pääomamarkkinajärjestelyitä tai muita erityisen pitkävaikutteisia järjestelyitä. Esimerkkeinä osakeannit, vaihtovelkakirjaohjelmat, joukkovelkakirjaohjelmat ja erityisen pitkäaikaiset suorat luotot.

Luottoriski:

Seuraavassa taulukossa on esitetty yhtiön myyntisaamisten ikäanalyysi hetkeltä 31.12.2006

Erääntymättömät saamiset ja erääntyneet 1-4 pv	22 679
Erääntyneet 5-30 pv	2 392
Erääntyneet 31-120 pv	629
Erääntyneet yli 120 pv	265
Myyntisaamiset yhteensä	<u>25 965</u>

Saamisista ei ole tehty erillisiä arvonalennuskirjauksia. Yhtiölle ei ole realisoitunut vuosina 2006 ja 2005 merkittäviä luotto-tappioita. Yhtiö arvioi säännöllisesti osana riskienhallintapolitiikkaa merkittävimpien asiakkaiden kohdalla laskutus- ja luottoriskejä. Yhtiöllä ei ole merkittäviä luottoriskikeskittymiä.

32. OSTOVELAT JA MUUT VELAT

	<u>31.12.2006</u>	<u>31.12.2005</u>
Ostovelat	7 421	6 589
Velat osakkuusyriyksille		
Ostovelat	66	10
Siirtovelat		
Siirtovelat	20 282	22 118
Muut velat	6 123	6 120
Yhteensä	<u>33 892</u>	<u>34 837</u>

Ostovelkojen ja muiden velkojen kirjanpito-arvojen arvioidaan vastaavan myös käypää arvoa. Diskonttauksen vaikutus ei ole olennainen.

Siirtovelkoihin sisältyviä olennaisimpia eriä ovat henkilöstökulujaksotuksiin liittyvät palkka- ja sivukulujaksotukset.

33. MUUT VUOKRASOPIMUKSET

	<u>31.12.2006</u>	<u>31.12.2005</u>
Konserni vuokralle ottajana:		
Ei-peruutettavissa olevien muiden vuokrasopimusten perusteella maksettavat vähimmäisvuokrat:		
Yhden vuoden kuluessa	6 066	4 748
1-5 vuoden kuluessa	14 645	13 333
Yli viiden vuoden kuluttua	13 040	13 185
	<u>33 751</u>	<u>31 266</u>

Konserniyhtiöt toimivat merkittävilta osin vuokratiloissa. Vuokrasopimukset ovat pituudeltaan 6 kk - 15 vuotta.

	<u>31.12.2006</u>	<u>31.12.2005</u>
IFRIC 4 mukaiset ostosopimukset, joihin sisältyy IAS 17 mukainen muu vuokrasopimuskomponentti. Näiden ostosopimusten perusteella maksettavat vähimmäissuoritukset	7 685	9 606

Konserni vuokralle antajana:

Ei-peruutettavissa olevien muiden vuokrasopimusten perusteella saatavat vähimmäisvuokrat:

Yhden vuoden kuluessa	1 567	312
1-5 vuoden kuluessa	3 016	
Yli viiden vuoden kuluttua		
	<u>4 583</u>	<u>312</u>

34. JOHDANNAISSOPIMUKSET

	<u>31.12.2006</u>	<u>31.12.2005</u>
Raaka-ainejohdannaiset (Paperi Swap)		
Käypä arvo *		-8
Määrä, tonnia		5 000
Kohde-etuuden arvo		2 570
Osakeoptiot		
Käypä arvo *		836
Kohde-etuuden arvo		2 210

* käypä arvo edustaa tuottoa, joka olisi syntynyt, mikäli johdannaispositiot olisi suljettu tilinpäätöshetkellä. Valuuttatermiinien ja hyödykejohdannaisten käyvät arvot on laskettu käyttäen tilinpäätöspäivän markkinahintoja. Osakeoptioiden käyvät arvot lasketaan käyttäen option hinnoittelumallia.

Yhtiöllä ei ollut avoimia johdannaispositioita tilinpäätöksessä 31.12.2006.

35. VASTUUSITOUMUKSET

	<u>31.12.2006</u>	<u>31.12.2005</u>
Muiden puolesta annetut vakuudet:		
Takaukset	12	2 172
Muut vastuusitoumukset:		
Sopimuksiin perustuvat sitoumukset	128	158
	<u>140</u>	<u>2 330</u>

Alma Media on sopinut rahoittajiensa kanssa vakuussopimuslausekkeista (kovenantit) liittyen konsernin rahoituslainojen vakuusjärjestelyihin. Merkittävimmät näistä ovat omavaraisuussitoumus ja panttaamattomuussitoumus (Negative Pledge).

36. LIKETOIMINTA LÄHIPIIRIN KANSSA

Alma Media -konsernin lähipiiriin luetaan osakkuusyrietykset, jotka on eritelty liitteessä 18, sekä niiden omistamat yhtiöt.

Lähipiiriin luetaan myös yhtiön johto (hallituksen jäsenet, toimitusjohtajat sekä konsernin johtoryhmä). Johdon työsuhde-etuuksista ja muista johdon ja yhtiön välisistä lähipiiritapahtumista on kuvaus liitteessä 7.

Lähipiiriin luettiin tilikaudella 2005 myös Alma Media Oyj:n (ennen 7.11.2005 Almanova Oyj:n) omistajista Sampo-konserni ajalla 27.1- 28.4.2005, vanhan Alma Median omistajista Bonnier & Bonnier AB (2.11.2005 saakka) sekä Proventus Industrier AB (2.11.2005).

Lähipiirin kanssa toteutuneet tavaroiden ja palveluiden myynnit perustuvat konsernin voimassaoleviin hintoihin:

	<u>1.1. - 31.12.2006</u>	<u>1.1. - 31.12.2005</u>
Lähipiiritapahtumat omistajien kanssa		
a) Tavaroiden ja palveluiden myynnit	0	230
b) Tavaroiden ja palveluiden ostot	0	599
c) Myyntisaamiset		
d) Ostovelat		

Yhtiö myi 26.4.2005 Bonnier & Bonnier AB:n ja Industrier AB:n yhteisyritykselle Broadcasting -liiketoiminnan 460 M€ yritysarvosta.

Almanova Oyj hankki 2.11.2005 Bonnier & Bonnier AB:lta sekä Proventus Industrier AB:lta niiden omistamat Alma Media Oyj:n osakkeet 339,7 M€ arvosta.

Lähipiiritapahtumat osakkuusyhtiöiden kanssa

a) Tavaroiden ja palveluiden myynnit	405	1 549
b) Tavaroiden ja palveluiden ostot	4 429	7 223
c) Myynti, laina- ja muut saamiset	4 643	5 074
d) Ostovelat	66	10

37. TILIKAUDEN PÄÄTTYMISEN JÄLKEISET TAPAHTUMAT

Yhtiö myi Rovaniemeltä Lapin Kansan käytössä olevan kiinteistön 1.2.2007. Myyntivoittoa kirjattiin 1,9 milj. euroa.

38. OSAKEOMISTUS**20 suurinta osakkeenomistajaa 31.12.2006**

	Kpl	Osuus (%) osakkeista	Osuus (%) äänistä
1. Keskinäinen työeläkevakuutusyhtiö Varma	7 202 994	9,7 %	9,7 %
2. Vakuutusosakeyhtiö Henki-Sampo	6 665 912	8,9 %	8,9 %
3. Oy Herttaässä Ab	4 352 145	5,8 %	5,8 %
4. Keskinäinen Vakuutusyhtiö Kaleva	4 189 281	5,6 %	5,6 %
5. Ilkka -Yhtymä Oyj	3 418 791	4,6 %	4,6 %
6. Keskinäinen Eläkevakuutusyhtiö Ilmarinen	3 009 562	4,0 %	4,0 %
7. Kunnallisneuvos C.V. Åkerlundin Säätiö	2 984 501	4,0 %	4,0 %
8. Nordea Pankki Suomi Oyj	2 525 012	3,4 %	3,4 %
9. Evli Pankki Oyj	1 964 483	2,6 %	2,6 %
10. Keskinäinen Eläkevakuutusyhtiö Tapiola	1 852 800	2,5 %	2,5 %
11. FIM Pankkiiriliike Oy	1 388 100	1,9 %	1,9 %
12. Keski-suomalainen Oyj	1 086 000	1,5 %	1,5 %
13. Sijoitusrahasto Sampo Suomi Osake	916 750	1,2 %	1,2 %
14. Sijoitusrahasto Nordea Nordic Small Cap	831 400	1,1 %	1,1 %
15. Nordea Henkivakuutus Suomi Oy	825 450	1,1 %	1,1 %
16. Neste Oil Eläkesäätiö	694 275	0,9 %	0,9 %
17. Tekstiili- ja vaate-tusteollisuus ry.	643 444	0,9 %	0,9 %
18. Suomen Kulttuurirahasto	576 000	0,8 %	0,8 %
19. OP-Delta Sijoitusrahasto	553 562	0,7 %	0,7 %
20. Häkkinen Heikki kuolinpesä	517 332	0,7 %	0,7 %
Yhteensä	46 197 794	61,9 %	61,9 %
Hallintarekisterissä	11 154 585	15,0 %	15,0 %
Muut	17 260 144	23,1 %	23,1 %
Kaikki yhteensä	74 612 523	100,0 %	100,0 %

Hallituksen jäsenten, toimitusjohtajan sekä konsernin johtoryhmän omistuksista on kuvaus liitteessä 7.

Omistajaryhmät 31.12.2006

	Osakkaiden lukumäärä (kpl)	Osuus osakkeista (%)	Osakkeita yhteensä (kpl)	Osuus osakkeista (%)
Yksityiset yritykset	286	6,5 %	11 974 580	16,0 %
Rahoitus- ja vakuutuslaitokset	29	0,7 %	21 258 068	28,5 %
Julkisyhteisöt	24	0,5 %	13 957 409	18,7 %
Kotitaloudet	3 904	88,6 %	9 791 551	13,1 %
Voittoa tavoittelemattomat yhteisöt	138	3,1 %	6 224 513	8,3 %
Ulkomaiset omistajat	16	0,4 %	47 768	0,1 %
Hallintarekisteröidyt osakkeet	7	0,2 %	11 154 585	15,0 %
Yhteistilillä			204 049	0,3 %
Yhteensä	4 404	100 %	74 612 523	100,0 %

Osakkeenomistuksen jakautuminen

Osakkeiden lukumäärä (kpl)	Osakkaiden lukumäärä (kpl)	Osuus osakkeista (%)	Osakkeita yhteensä (kpl)	Osuus osakkeista (%)
1 - 100	797	18,1 %	40 759	0,1 %
101 - 1 000	2 140	48,6 %	1 075 462	1,4 %
1 001 - 10 000	1 220	27,7 %	3 723 691	5,0 %
10 001 - 100 000	197	4,5 %	5 476 288	7,3 %
100 001 - 1 000 000	36	0,8 %	13 121 924	17,6 %
1 000 001 -	14	0,3 %	50 970 350	68,3 %
Yhteistilillä			204 049	0,3 %
Yhteensä	4 404	100 %	74 612 523	100 %

TUNNUSLUVUT

Tilikausien 2004-2006 tunnusluvut on laskettu IFRS- kirjaus- ja arvostusperiaatteita noudattaen.
Tilikausien 2002-2003 tunnusluvut on laskettu FAS- kirjaus- ja arvostusperiaatteita noudattaen.

	IFRS 2006	%	IFRS 2005	%	IFRS 2004	%	FAS 2003	%	FAS 2002	%	
Taloudellista kehitystä kuvaavat tunnusluvut											
Liikevaihto	M€		302		349		466		460	486	
Liikevaihto, jatkuvat toiminnot	M€		302		286		283				
Liikevoitto / -tappio	M€	49	16,3	371	106,3	52	11,2	18	3,8	16	3,3
Liikevoitto / -tappio, jatkuvat toiminnot	M€	49	16,3	42	14,8	37	13,1				
Voitto/tappio ennen satunnaisia eriä	M€	50	16,5	376	108,0	44	9,4	14	3,0	9	1,8
Voitto/tappio ennen veroja	M€	50	16,5	376	108,0	44	9,4	14	3,0	9	1,8
Tilikauden tulos	M€	37	12,4	365	104,7	30	6,5	11	2,3	2	0,5
Tilikauden tulos, jatkuvat toiminnot	M€	37	12,4	39	13,6	21	7,6				
Oman pääoman tuotto (ROE)	%		30,9		265,8		19,8		6,9		2,0
Oman pääoman tuotto (ROE), jatkuvat toiminnot	%		30,9		28,4		14,1				
Sijoitetun pääoman tuotto (ROI)	%		32,8		177,7		20,4		6,3		4,9
Sijoitetun pääoman tuotto (ROI), jatkuvat toiminnot *	%		32,8		26,1		15,7				
Omavaraisuusaste	%		61,3		54,5		43,1		49,0		41,3
Bruttoinvestoinnit	M€	20	6,5	22	6,4	14	3,0	21	4,6	15	3,1
Tutkimus- ja kehitykseen	M€	2	0,6	3	0,9	3	0,6	3	0,7	4	0,7
Henkilökunta keskimäärin ilman lehdenjakajia		1 901		2 239		2 312		2 459		2 641	
Henkilökunta keskimäärin ilman lehdenjakajia, jatkuvat toiminnot		1 901		1 807		1 796					
Lehdenjakajien määrä yhteensä (henkilömäärä)		857		900		947		1 045		1 151	
Osakekohtaiset tunnusluvut											
Tulos / osake	€		0,50		4,89		0,41		0,15		0,04
Tulos / osake, jatkuvat toiminnot	€		0,50		0,52		0,30				
Oma pääoma / osake	€		1,54		1,69		1,96		2,32		2,24
Osinko / osake	€		0,65		0,65 **		0		0,54		0,05
Osinko tuloksesta	%		131,1		13,3 **		0		362,3		156,3
Efektiivinen osinkotuotto	%		7,0		8,5 **						
Hinta/voitto-suhde (P/E)			18,8		1,6						
Hinta/voitto-suhde (P/E), jatkuvat toiminnot			18,8		14,8						
Pörssikurssit											
Ylin kurssi ***	€		9,95		7,75						
Alin kurssi ***	€		6,90		6,55						
Kurssi 31.12.	€		9,25		7,68						
Osakekannan markkina-arvo	M€		690,2		573,0		715,5		442,6		299,1
Osakkeiden vaihto yhteensä ***	tkpl		47 600		10 100						
Osakkeiden suhteellinen vaihto yht. ***	%		63,8		13,5		32,9		21,4		12,7
Oikaistu osakemäärä keskimäärin yht.	tkpl		74 613		74 474		71 876		71 876		71 876
Oikaistu osakemäärä 31.12. yht.	tkpl		74 613		74 613		74 446		74 446		74 446

Konsernitilinpäätös ja tunnusluvut on laadittu nykyisen juridisen emoyhtiön, uuden Alma Media Oyj:n (Almanova Oyj:n) nimissä, mutta konsernilaskennassa sekä tunnusluvuissa jatkuvuus koskee vanhan Alma Median tilinpäätöstä.
Tilikauden pituus on 12 kuukauden mittainen ja vertailutietona esitetään vanhan Alma Media konsernin vertailutiedot.

Osakekohtaiset tunnusluvut on muutettu vastamaan uuden Alma Media Oyj:n (Almanova Oyj:n) osakemääriä. Vuosien 2002-2004 osakemäärät on muutettu kuvastamaan vuoden 2005 konsernirakenteen muutoksen jälkeisiä osakemääriä vertailukelpoisuuden saavuttamiseksi. Pörssikurssit ei ole muutettu vuosien 2002-2004 kohdalla, ja ne on jätetty esittämättä vertailukausilta, koska vertailukelpoisuutta ei saavuteta.

Jatkuvien toimintojen eriyttäminen kokonaistuloksesta on tehty ainoastaan vertailuvuosien 2004 ja 2005 osalta.

* Jatkuvien toimintojen sijoitetun pääoman tuottoastetta laskettaessa on alkuvuoden 2005 pääomaa määritettäessä huomioitu laskennallinen jatkuvien toimintojen osuus koko yhtiön sijoitetusta pääomasta.

** Hallituksen ehdotus yhtiökokoukselle, sisältää myös pääoman palautuksen ylikurssirahastosta (0,53 €/osake).

*** Vuoden 2005 osalta koskee ajankohtaa 7.11.- 31.12.2005, joka kuvastaa ajanjaksoa, jolloin yhtiön osake on ollut pörssin päällystalla.

TUNNUSLUKUJEN LASKENTAPERIAATTEET

Oman pääoman tuotto-% (ROE)	$\frac{\text{Tilikauden tulos}}{\text{Oma pääoma + vähemmistöosuus}} \times 100$ (Keskimäärin vuoden aikana)
Sijoitetun pääoman tuotto-% (ROI)	$\frac{\text{Voitto ennen veroja + korko- ja muut rahoituskulut}}{\text{Taseen loppusumma - korottomat velat}} \times 100$ (Keskimäärin vuoden aikana)
Omavaraisuusaste-%	$\frac{\text{Oma pääoma + vähemmistöosuus}}{\text{Taseen loppusumma - saadut ennakot}} \times 100$
Liikevoitto	Tulos ennen veroja ja rahoituseriä
Laimentamaton osakekohtainen tulos (EUR)	$\frac{\text{Emoyhtiön omistajille kuuluva osuus tuloksesta}}{\text{Keskimääräinen osakeantioikaistu osakkeiden lukumäärä}}$
Laimennettu oikaistu osakekohtainen tulos (EUR)	$\frac{\text{Emoyhtiön omistajille kuuluva osuus tuloksesta}}{\text{Laimennettu keskimääräinen osakeantioikaistu osakkeiden lukumäärä}}$
Velkaantumisaste (gearing)- %	$\frac{\text{Korolliset velat - rahat ja pankkisaamiset}}{\text{Oma pääoma + vähemmistöosuus}} \times 100$
Osinko / osake	Yhtiökokouksen vahvistama osinko osaketta kohden. Viimeisen vuoden osalta hallituksen ehdotus yhtiökokoukselle osingon määrästä.
Osinko / tulos ,%	$\frac{\text{Osinko / osake}}{\text{Emoyhtiön omistajille kuuluva osuus tuloksesta / osake}} \times 100$
Efektiivinen osinkotuotto-%	$\frac{\text{Osakeantioikaistu osinko / osake}}{\text{Osakeantioikaistu pörssikurssi tilikauden lopussa}} \times 100$
Hinta / voitto-suhde (P/E-luku)	$\frac{\text{Osakeantioikaistu pörssikurssi tilikauden lopussa}}{\text{Emoyhtiön omistajille kuuluva osuus tuloksesta / osake}}$
Oma pääoma / osake	$\frac{\text{Emoyhtiön omistajille kuuluva oma pääoma}}{\text{Osakkeiden osakeantioikaistu lukumäärä tilikauden lopussa}}$
Osakekannan markkina-arvo	Osakkeiden lukumäärä x pörssikurssi tilikauden lopussa

Emoyhtiön tuloslaskelma (FAS)
EUR
1.1. - 31.12.2006
27.1. - 31.12.2005

Liikevaihto	1	10 259 757,02	1 251 377,91
Liiketoiminnan muut tuotot	2	1 368 874,93	156 934,67
Henkilöstökulut	3	-1 647 344,31	-508 179,27
Poistot ja arvonalentumiset	4	-380 537,36	-572 266,58
Liiketoiminnan muut kulut		-10 288 454,83	-1 880 942,03
Liiketappio		<u>-687 704,55</u>	<u>-1 553 075,30</u>
Rahoitustuotot ja -kulut	6	39 593 032,75	11 466 748,36
Voitto ennen satunnaisia eriä		38 905 328,20	9 913 673,06
Satunnaiset erät	7	<u>39 240 000,00</u>	<u>0,00</u>
Voitto ennen tilinpäätössiirtoja ja veroja		<u>78 145 328,20</u>	<u>9 913 673,06</u>
Tilinpäätössiirrot	8	-31,10	45 919,18
Tuloverot	9	<u>-9 689 756,72</u>	<u></u>
Tilikauden tulos		<u>68 455 540,38</u>	<u>9 959 592,24</u>

Emoyhtiön rahoituslaskelma (FAS)
EUR

1.1. - 31.12.2006

27.1. - 31.12.2005

Liiketoiminnan rahavirrat

Voitto ennen satunnaisia eriä, tilinpäätössiirtoja ja veroja	38 905 328	9 913 673
Poistot ja arvonalentumiset	380 537	572 267
Rahoitustuotot ja -kulut	-39 593 033	-11 466 748
Muut oikaisut	-1 176 546	1 056 901
Käyttöpääoman muutos:		
Lyhytaikaisten korottomien liikesaamisten lisäys (-) / vähennys (+)	863 531	-582 813
Lyhytaikaisten korottomien velkojen lisäys (+) / vähennys (-)	-1 951 767	-665 721
Saadut osinkotuotot	34 248 408	
Saadut korkotuotot	5 855 890	972 400
Maksetut korkokulut	-3 021 009	-3 899 267
Maksetut verot	-10 314 129	10 638 109
Liiketoiminnan nettorahavirta	24 197 211	6 538 801

Investoinnit:

Investoinnit aineellisiin ja aineettomiin hyödykkeisiin	-724 837	-152 945
Aineellisten ja aineettomien hyödykkeiden luovutustulot	3 475 000	4 119
Investoinnit muihin sijoituksiin	-983	-3 319
Luovutustulot muista sijoituksista	1 456 798	432 000
Ostetut osakkuusyhtiöosakkeet	-4 316	
Ostetut tytäryhtiöosakkeet *		-281 184 903
Myydyt tytäryhtiöosakkeet		345 530 000
Investointien nettorahavirta	4 201 662	64 624 952

Rahavirta ennen rahoitusta**28 398 873****71 163 753****Rahoitus:**

Maksullinen osakeanti		1 000 000
Pitkäaikaisten lainojen takaisinmaksut	-33 600 000	
Lyhytaikaisten lainojen nostot		51 184 861
Lyhytaikaisten lainojen takaisinmaksut	-39 083 942	-50 620 509
Saadut konserniavustukset	39 240 000	
Korollisten saamisten lisäys (-) tai vähennys (+)	11 384 744	-4 900 384
Maksetut osingot ja pääomanpalautus	-48 498 140	
Rahoituksen nettorahavirta	-70 557 338	-3 336 032

Rahavarojen muutos (lisäys + / vähennys -)**-42 158 465****67 827 721**

Rahavarat tilikauden alussa

67 827 721**0**

Rahavarat tilikauden lopussa

25 669 256**67 827 721**

*sisältää sulautumisessa 7.11.2005 vastaanotetut Alma Media Oyj:n (Y-tunnus 1449580-9) rahavarat 112.283.199€.

FAS – emoyhtiön tilinpäätöksen laatimisperiaatteet

Perustiedot

Alma Media Oyj on suomalainen, Suomen lakien mukaan perustettu julkinen osakeyhtiö, kotipaikka Helsinki, osoite Eteläesplanadi 20, PL 140, 00101 Helsinki.

Emoyhtiön tilinpäätös ja vertailutiedot

Emoyhtiön tilinpäätös on laadittu suomalaisen (FAS = Finnish Accounting Standards) tilinpäätössäännösten mukaisesti.

Emoyhtiö on perustettu 27.1.2005. Vanha Alma Media Oyj sulautui 7.11.2005 Almanova Oyj:hin, joka otti sulautumisen jälkeen Alma Media Oyj –nimen. Sulautumisen yhteydessä muodostunut fuusioerotus on aktivoitu konserniosakkeisiin. Vertailukauden 2005 luvut eivät ole lyhyestä tilikaudesta johtuen vertailukelpoisia vuoden 2006 lukujen kanssa.

Pysyvät vastaavat

Aineettomat ja aineelliset hyödykkeet on aktivoitu välittömiin hankintamenoihin vähennettynä suunnitelman mukaisilla poistoilla ja arvonalentumisilla. Suunnitelman mukaiset poistot on laskettu alkuperäisten hankinta-arvojen ja arvioidun taloudellisen pitoajan perusteella. Maa-alueista ei tehdä poistoja. Käytetyt poistoajat ovat seuraavat:

Rakennukset	30-40 vuotta
Rakennelmat	5 vuotta
Koneet ja kalusto	3-10 vuotta
Muut pitkävaikutteiset menot	5-10 vuotta

Tutkimus- ja kehitysmenot on kirjattu kuluksi niiden syntymisvuonna

Vaihto-omaisuus

Vaihto-omaisuus on arvostettu välittömiin hankintamenoihin tai niitä alhaisempiin todennäköisiin luovutushintoihin. Vaihto-omaisuuden jaksotuksessa on noudatettu FIFO –periaatetta.

Verot

Tuloslaskelmaan on tuloveroina kirjattu tilikauden tulosta vastaava vero ja aikaisempien tilikausien verojen oikaisu. Laskennallisia verosaamisia ei ole kirjattu emoyhtiön kirjanpitoon.

Valuuttamääräiset erät

Ulkomaanrahan määräiset liiketapahtumat on kirjattu kirjanpitoon tapahtumapäivän kurssiin. Tilinpäätöksessä saatavat ja velat on arvostettu tilinpäätöspäivän keskipäivän kurssiin. Myynteihin ja ostoihin liittyvät kurssierot on käsitelty tuloslaskelmassa kyseisten erien oikaisuerinä. Lainoihin ja lainasaamisiin liittyvät toteutuneet ja toteutumattomat kurssierot on kirjattu tuloslaskelman muihin rahoitustuottoihin ja –kuluihin. Emoyhtiöllä ei ole merkittäviä valuuttalainoja.

Eläkejärjestelyt

Emoyhtiön henkilöstön lakisääteinen ja vapaaehtoinen eläketurva on järjestetty pääosin eläkevakuutusyhtiössä.

Muut työsuhde-etuudet

Emoyhtiössä on voimassa keväällä 2006 liikkeelle laskettu ja johdolle suunnattu optiojärjestely. Suomalaisen FAS tilinpäätössäännösten mukaisesti optioetuutta ei ole arvostettu käypään arvoon, eikä laskennallista työsuhde-etuutta ole kirjattu tulosvaikutteisesti kuluksi.

1. LIIKEVAIHTO MARKKINA-ALUEITTAIN

	1.1. - 31.12.2006	27.1. - 31.12.2005
Kotimaa	10 259 757	1 251 378
Yhteensä	10 259 757	1 251 378

2. LIIKETOIMINNAN MUUT TUOTOT

	1.1. - 31.12.2006	27.1. - 31.12.2005
Käyttöomaisuuden myyntivoitot	1 313 674	156 935
Muut tuotot	55 200	
	1 368 875	156 935

3. HENKILÖSTÖKULUT

	1.1. - 31.12.2006	27.1. - 31.12.2005
Palkat ja palkkiot	1 130 590	627 106
Eläkekulut *	571 741	-115 039
Muut henkilösivukulut	-54 987	-3 888
Yhteensä	1 647 344	508 179

* eläkekulujen määrään vuonna 2005 vaikuttaa tilikauden lopussa arvioitu TEL-palautusvaaminen vuodelta 2005

Henkilöstömäärä keskimäärin 24 26

	1.1. - 31.12.2006	27.1. - 31.12.2005
Johdon palkat ja palkkiot	432 255	40 755
Toimitusjohtaja	196 100	16 800
Hallituksen jäsenet	628 355	57 555
Yhteensä	628 355	57 555

Emoyhtiön toimitusjohtajan etuuksia on kuvattu tarkemmin konsernitilinpäätöksen liitetiedoissa, liitteessä 7.

4. POISTOT JA ARVONALENNUKSET

	1.1. - 31.12.2006	27.1. - 31.12.2005
Poistot aineellisista ja aineettomista hyödykkeistä	380 537	72 267
Käyttöomaisuuden ja pitkäaikaisten sijoitusten arvonalentumiset		500 000
Yhteensä	380 537	572 267

5. TUTKIMUS- JA KEHITYSMENOT

Yhtiön tutkimus- ja kehitysmenot olivat tilikaudella 2006 yhteensä 285.235 euroa (0 euroa tilikaudella 2005). Kehitysmenoista on taseeseen aktivoitu yhteensä 232.425 euroa.

6. RAHOITUSTUOTOT JA -KULUT

	1.1. - 31.12.2006	27.1. - 31.12.2005
Osinkotuotot:		
Saman konsernin yrityksiltä *	34 097 995	13 891 880
Omistusyhteisyhteisyyksiltä	2 150 306	
Muilta	107	
	36 248 408	13 891 880
Muut korko- ja rahoitustuotot:		
Saman konsernin yrityksiltä	4 192 823	722 645
Muilta	1 663 067	249 755
Yhteensä	5 855 890	972 400
Korkokulut ja muut rahoituskulut:		
Saman konsernin yrityksille	-1 132 523	-163 074
Muille	-1 378 742	-3 234 457
Yhteensä	-2 511 265	-3 397 532
Rahoitustuotot ja kulut yhteensä	39 593 033	11 466 748
Erään korko- ja rahoitustuotot sisältyy kurssieroja (netto)	0	0

* Alma Media Oyj:ssä on vuoden lopulla tehty joidenkin tytäryhtiöiden osalta osingonjakoa koskeva ennakoiva päätös, jonka perusteella Alma Media Oyj:ssä on kirjattu osinkotulo ja osinkosaaminen tytäryhtiöiltä vuoden 2005 taseeseen. Menettelyssä on noudetettu Kirjanpitolautakunnan päätöksen 1998/1542 mukaista menettelytapaa. Ennako-osinkomenettelyssä kirjattiin osinkotuloja emoyhtiöön 2.000.000 euroa (13.891.880 euroa vuonna 2005)

7. SATUNNAISET ERÄT

	1.1. - 31.12.2006	27.1. - 31.12.2005
Saatu konserniavustus	39 240 000	0

8. TILINPÄÄTÖSSIIRROT

	1.1. - 31.12.2006	27.1. - 31.12.2005
Suunnitelman mukaisten ja verotuksessa tehtyjen poistojen erotus	-31	45 919

9. TULOVEROT

	1.1. - 31.12.2006	27.1. - 31.12.2005
Tuloverot satunnaisista eristä	-10 202 400	0
Tuloverot varsinaisesta toiminnasta	512 643	0
	-9 689 757	0

Yhtiölle ei muodostu tuloveroja tilikaudelta 2005, koska tulos muodostui pääosin tytäryhtiöiltä saaduista verovapaista osinkotuloista.

Emoyhtiöllä on tilinpäätöshetkellä käyttämättömiä verotuksessa vahvistettuja tappioita vuodelta 2005 yhteensä 1,9 M€. Tästä laskettu kirjanpitoon kirjaamaton laskennallinen verosaaminen on yhteensä 0,5 M€.

10. AINEETTOMAT HYÖDYKKEET

	Aineettomat oikeudet	Muut pitkävaikutteiset menot	Ennako- maksut	Yhteensä
Hankintameno 27.1.2005				
Sulautuminen	533 323	383 005	0	916 328
Lisäykset				
Vähennykset				
Siirrot erien välillä				
Hankintameno 31.12.2005	533 323	383 005	0	916 328
Kertyneet poistot ja arvonalennukset 27.1.2005				
Sulautuminen	440 883	206 673	0	647 556
Vähennysten kertyneet poistot				
Tilikauden poisto	13 007	11 096		24 103
Arvonalennukset				
Kertyneet poistot 31.12.2005	453 890	217 769	0	671 659
Kirjanpitoarvo 31.12.2005	79 433	165 236	0	244 669

	Aineettomat oikeudet	Muut pitkävaikutteiset menot	Ennako- maksut	Yhteensä
Hankintameno 1.1.2006	533 323	383 005	0	916 328
Lisäykset	16 336	274 873	232 426	523 635
Vähennykset	-870	-110 356		-111 225
Siirrot erien välillä		-4 475		-4 475
Hankintameno 31.12.2006	548 790	543 047	232 426	1 324 263
Kertyneet poistot ja arvonalennukset 1.1.2006	453 890	217 769		671 659
Vähennysten kertyneet poistot	-870	-110 779		-111 649
Tilikauden poisto	34 753	106 693		141 446
Arvonalennukset				
Kertyneet poistot 31.12.2006	487 774	213 682	0	701 456
Kirjanpitoarvo 31.12.2006	61 016	329 365	232 426	622 807

11. AINEELLISET HYÖDYKKEET

	Maa- ja vesi- alueet	Rakennukset ja rakennelmat	Koneet ja kalusto	Muut aineelliset hyödykkeet	Ennako- maksut ja keskeneräiset hankinnat	Yhteensä
Hankintameno 27.1.2005						
Sulautuminen	1 005 929	8 658 719	1 679 815	521 510		11 865 971
Lisäykset					14 115	14 115
Vähennykset			-16 196	-2 170		-18 366
Hankintameno 31.12.2005	1 005 929	8 658 719	1 663 618	519 340	14 115	11 861 720
Kertyneet poistot 27.1.2005						
Sulautuminen		4 066 618	1 620 594	59 138		5 746 350
Vähennysten kertyneet poistot			-16 168			-16 168
Tilikauden poisto		38 380	9 159	625		48 164
Kertyneet poistot 31.12.2005	0	4 104 998	1 613 586	59 763	0	5 778 346
Kirjanpitoarvo 31.12.2005	1 005 929	4 553 721	50 033	459 577	14 115	6 083 374
Koneiden ja laitteiden tasearvo 31.12.2005			7 688			
	Maa- ja vesi- alueet	Rakennukset ja rakennelmat	Koneet ja kalusto	Muut aineelliset hyödykkeet	Ennako- maksut ja keskeneräiset hankinnat	Yhteensä
Hankintameno 1.1.2006	1 005 929	8 658 719	1 663 618	519 340	14 115	11 861 720
Lisäykset		4 124	97 647	1 783	83 712	187 266
Vähennykset	-467 510	-4 378 860	-511 540	-71 918	0	-5 429 828
Siirrot erien välillä			9 937		-5 886	4 051
Hankintameno 31.12.2006	538 419	4 283 983	1 259 662	449 205	91 941	6 623 210
Kertyneet poistot 1.1.2006	0	4 104 998	1 613 586	59 763	0	5 778 346
Vähennysten kertyneet poistot		-1 996 657	-504 149	-58 270		-2 559 076
Tilikauden poisto		195 317	40 646	3 128		239 091
Kertyneet poistot 31.12.2006	0	2 303 658	1 150 082	4 622	0	3 458 362
Kirjanpitoarvo 31.12.2006	538 419	1 980 325	109 580	444 583	91 941	3 164 848
Koneiden ja laitteiden tasearvo 31.12.2006			84 825			

	Osakkeet konserni- yritykset	Osakkeet omistusyhteys- yritykset	Osakkeet muut	Saamiset konserni- yritykset	Yhteensä
Hankintameno 27.1.2005					
Sulautuminen	9 405 995	1 879 647	1 575 659	5 933 178	18 794 478
Lisäykset	414 142 683		3 321		414 146 004
Vähennykset			-669 256		-669 256
Hankintameno 31.12.2005	423 548 678	1 879 647	909 724	5 933 178	432 271 226
Kertyneet poistot ja arvonalennukset 27.1.2005					
Sulautuminen			188 408		188 408
Kertyneet poistot ja arvonalennukset 31.12.2005	0	0	188 408	0	188 408
Kirjanpitoarvo 31.12.2005	423 548 678	1 879 647	721 316	5 933 178	432 082 818

Konserniyritysosakkeissa merkittävimmän muutoksen 2005 muodostaa Almanova Oyj:n ja aikaisemman Alma Media Oyj:n sulautumisen yhteydessä konserniyritysosakkeisiin aktivoitu fuusioerotus, yhteensä 413.978.889 €.

	Osakkeet konserni- yritykset	Osakkeet omistusyhteys- yritykset	Osakkeet muut	Saamiset konserni- yritykset	Yhteensä
Hankintameno 1.1.2006	423 548 678	1 879 647	909 724	5 933 178	432 271 226
Lisäykset	28	4 316	983		5 328
Vähennykset			-382 729	-5 513 296	-5 896 025
Hankintameno 31.12.2006	423 548 706	1 883 963	527 978	419 882	426 380 528
Kertyneet poistot ja arvonalennukset 1.1.2006	0	0	188 408	0	188 408
Kertyneet poistot ja arvonalennukset 31.12.2006	0	0	188 408	0	188 408
Kirjanpitoarvo 31.12.	423 548 706	1 883 963	339 570	419 882	426 192 120

Emoyhtiön omistus konserniyrityksissä ja omistusyhteisyriyksissä

Yhtiö	Kotipaikka	Emoyhtiön omistus- osuus %	Emoyhtiön osuus äänivallasta %
Konserniyritykset			
Alma Media Interactive Oy	Helsinki	100,00	100,00
Alma Media Palvelut Oy	Helsinki	100,00	100,00
Alpress Oy	Tampere	90,09	90,09
Lapin Kansa Oy	Rovaniemi	33,49	33,49
Marcenter Oy	Tampere	100,00	100,00
Suomalainen Lehtipaino Oy	Helsinki	100,00	100,00
Osakkuusyriyksykset			
Jämsänjokilaakson Paikallisviestintä Oy	Jämsä	49,00	49,00
Kytöpirtti Oy	Seinäjoki	43,20	43,20
Nokian Uutistalo Oy	Nokia	36,90	36,90
Oy Suomen Tietotoimisto - Finska Notisbyrån Ab	Helsinki	24,07	24,07
Tampereen Tietoverkko Oy	Tampere	34,92	34,92

13. SAAMISET

	<u>31.12.2006</u>	<u>31.12.2005</u>
Lyhytaikaiset		
Saamiset samaan konserniin kuuluvilta yrityksiltä		
Myyntisaamiset	51 754	73 943
Lainasaamiset *)	100 604 169	90 589 289
Muut saamiset	0	13 891 880
Siirtosaamiset	7 640	42 263
Yhteensä	100 663 563	104 597 375
Saamiset muilta		
Myyntisaamiset	97 094	37 846
Muut saamiset	780 539	1 321 197
Siirtosaamiset	480 817	806 126
Lyhytaikaiset saamiset yhteensä	102 022 013	106 762 544

*) Konsernipankkitileillä olevat varat on esitetty lainasaamisissa.

14. OMA PÄÄOMA

	<u>31.12.2006</u>	<u>31.12.2005</u>
Osakepääoma 1.1.	44 767 514	
Perustaminen 27.1.		100 000
Uusmerkintä 28.4.		5 270 489
Uusmerkintä 7.11.		39 397 025
Osakepääoma 31.12.	<u>44 767 514</u>	<u>44 767 514</u>
Ylikurssirahasto 1.1.	453 938 603	
Perustaminen 27.1.		900 000
Uusmerkintä 28.4.		47 434 401
Pääoman palautus 23.8.	-39 544 637	
Uusmerkintä 7.11.		405 604 202
Ylikurssirahasto 31.12.	<u>414 393 966</u>	<u>453 938 603</u>
Muut rahastot 1.1.	5 357 269	
Alma Media osakkeiden arvostus käypään arvoon 7.11.		5 357 269
Muut rahastot 31.12.	<u>5 357 269</u>	<u>5 357 269</u>
Kertyneet voittovarot 1.1.	9 959 592	
Osingonjako 8.3.	-8 953 503	
Kertyneet voittovarot 31.12.	<u>1 006 089</u>	
Tilikauden voitto	68 455 540	9 959 592
Oma pääoma yhteensä	533 980 378	514 022 978

Emoyhtiöllä on 31.12.2006 voitonjakokelpoisia varoja 69.461.629 euroa.

Emoyhtiön oma pääoma jaettuna sidottuun ja vapaaseen omaan pääomaan:

	<u>31.12.2006</u>	<u>31.12.2005</u>
Sidottu oma pääoma	464 518 748	504 063 385
Vapaa oma pääoma	69 461 630	9 959 592
Yhteensä	<u>533 980 378</u>	<u>514 022 978</u>

15. TILINPÄÄTÖSSIIRTOJEN KERTYMÄ

Tilinpäätössiirtojen kertymä muodostuu kertyneestä poistoerosta.

16. PAKOLLISET VARAUKSET

Pakolliset varaukset muodostuvat uudelleenjärjestelyvarauksista 280.000 euroa, verotarkastukseen liittyvistä verovarauksista 300.000 euroa, tappiollisiin sopimuksiin liittyvistä varauksista yhteensä 100.000 euroa sekä tyhjien toimitilojen vuokratulovarauksista 70.740 euroa.

17. PITKÄAIKAINEN VIERAS PÄÄOMA

	<u>31.12.2006</u>	<u>31.12.2005</u>
Muut pitkäaikaiset velat	2 107 195	2 149 671
Pitkäaikainen vieras pääoma yhteensä	<u>2 107 195</u>	<u>2 149 671</u>
Velat, jotka eräännyvät myöhemmin kuin viiden vuoden kuluttua		
Muut pitkäaikaiset velat	1 897 195	1 939 671

18. LYHYTAIKAINEN VIERAS PÄÄOMA

	<u>31.12.2006</u>	<u>31.12.2005</u>
Lainat rahoituslaitoksilta		33 600 000
Ostovelat	194 608	214 976
Velat samaan konserniin kuuluville yrityksille		
Ostovelat	141 951	10 563
Muut velat	19 101 084	58 185 026
Siirtovelat	5 438	
Muut lyhytaikaiset velat	464 635	442 489
Siirtovelat	<u>880 838</u>	<u>3 717 666</u>
Lyhytaikainen vieras pääoma yhteensä	<u>20 788 553</u>	<u>96 170 719</u>

Siirtoveloista merkittävimmän osan muodostavat henkilöstökulujaksotukset.

19. VASTUUSITOUMUKSET

Konserniyhtiön velasta		
Takaukset	1 238 692	733 500
Muiden puolesta		
Takaukset	11 960	2 171 960
Muut omat vastuut		
Leasingvastuut	16 667 741	16 724 874
Muut vastuut	127 897	157 520
Erääntyvät leasingmaksut		
Seuraavan 12 kk:n aikana erääntyvät	1 187 339	931 881
Myöhemmin erääntyvät	15 480 402	15 792 993

20. JOHDANNAISSOPIMUKSET

	<u>31.12.2006</u>	<u>31.12.2005</u>
Osakeoptiot		
Käypä arvo *		836 400
Kohde-etuuden arvo		2 210 000

* käypä arvo edustaa tuottoa, joka olisi syntynyt, mikäli johdannaispositiot olisi suljettu tilinpäätöshetkellä

Yhtiöllä ei ollut avoimia johdannaispositioita tilinpäätöshetkellä 31.12.2006

HALLITUKSEN TOIMINTAKERTOMUKSEN JA TILINPÄÄTÖSIEN ALLEKIRJOITUKSET


Konsernin emoyhtiön voitonjakokelpoiset varat 31.12.2006 on yhteensä 69.461.629 €. Osinkoon oikeuttavia osakkeita on 74.612.523 kpl.

Hallitus esittää, että osinkoa tilivuodelta 2006 jaetaan 48.498.139,95 € (0,65 € osaketta kohden).

Helsingissä 8.2.2007

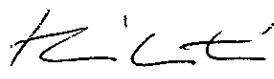

Kari Stadigh
Hallituksen puheenjohtaja



Matti Kavetvuo


Lauri Helve


Matti Häkkinen


Kai Seikku


Harri Suutari


Kai Telanne
Toimitusjohtaja

TILINTARKASTAJIEN TILINPÄÄTÖSMERKINTÄ

Yllä oleva tilinpäätös on laadittu hyvän kirjanpitoavan mukaisesti.

Suoritetusta tarkastuksesta on tänään annettu tilintarkastuskertomus.

Helsingissä 9.2.2007

KPMG Oy Ab


Mauri Palvi
KHT

TILIKAUDEN AIKANA KÄYTETYT KIRJANPITOKIRJAT

KIRJANPITOKIRJAT	SÄILYTYSTAPA
tulos ja taselaskelmat	elektronisena
tasekirja	sidottuna kirjana
päivä- ja pääkirja	elektronisena
ostoreskontra	elektronisena
myyntireskontra	elektronisena
käyttöomaisuuskirjanpito	elektronisena

KIRJANPIDOSSA KÄYTETYT TOSITELAJIT SÄILYTYSTAPA

6 myyntilaskut	elektronisena
8 korkolaskut	paperisena
G ostolaskujen käsinkirjaus	paperisena
J jakсотukset	paperisena
K kuittaukset	paperisena
L ostoreskontran laskut	elektronisena
M muistiotositteet	paperisena
N poistot	elektronisena
O tiliotteet	paperisena
P palkat ja palkkiot	paperisena
Q lomapalkkakirjaukset	paperisena
R matkalaskut	paperisena
S mr-manuaalisuoritukset	paperisena
T or-suoritukset	elektronisena
V mr-viitesuoritukset	elektronisena
Z muistiotositteet, sisäiset kirjaukset	paperisena